



KAPITAŁ LUDZKI
NARODOWA STRATEGIA SPÓJNOŚCI

UNIA EUROPEJSKA
EUROPEJSKI
FUNDUSZ SPOŁECZNY



**Sprawozdanie z realizacji Priorytetów komponentu regionalnego w ramach Programu Operacyjnego
Kapitał Ludzki 2007-2013**

I. INFORMACJE OGÓLNE

1. Rodzaj sprawozdania (należy wstawić znak x w kratce obok jednej z opcji od A do C)			
A. Sprawozdanie okresowe	x		
B. Sprawozdanie roczne			
C. Sprawozdanie końcowe			
2. Okres sprawozdawczy	I półrocze 2014 r.		
3. Numer Priorytetu PO KL	Priorytet VI <i>Rynek pracy otwarty dla wszystkich</i> Priorytet VII <i>Promocja integracji społecznej</i> Priorytet VIII <i>Regionalne kadry gospodarki</i> Priorytet IX <i>Rozwój wykształcenia i kompetencji w regionach</i>		
4. Nazwa Instytucji Pośredniczącej	Urząd Marszałkowski Województwa Lubelskiego w Lublinie		
5.	Dane osoby sporządzającej sprawozdanie: <i>Osoba, z którą należy się kontaktować w przypadku pytań lub wątpliwości, co do treści sprawozdania.</i>	w części rzeczowej	w części finansowej
	Imię i nazwisko	Barbara Marzec Alicja Ciorgoń Izabela Gołębiowska Grzegorz Krzykała	Barbara Marzec Alicja Ciorgoń Izabela Gołębiowska Grzegorz Krzykała
	Nr telefonu	(81) 441 68 44 (81) 441 68 44 (81) 441 68 45 (81) 441 68 45	(81) 441 68 44 (81) 441 68 44 (81) 441 68 45 (81) 441 68 45
	Adres poczty elektronicznej	barbara.marzec@lubelskie.pl alicja.ciorgon@lubelskie.pl izabela.golebiowska@lubelskie.pl grzegorz.krzykala@lubelskie.pl	barbara.marzec@lubelskie.pl alicja.ciorgon@lubelskie.pl izabela.golebiowska@lubelskie.pl grzegorz.krzykala@lubelskie.pl

II. PRZEBIEG REALIZACJI PRIORYTETU

1. Analiza stopnia osiągnięcia oczekiwanych efektów oraz wartości docelowych wskaźników w podziale na cele szczegółowe

<p>W I półroczu 2014 r. odnotowano wyraźny postęp rzeczowy w realizacji wszystkich obszarów wsparcia w ramach <i>Programu Operacyjnego Kapitał Ludzki</i> w województwie lubelskim. Przede wszystkim należy podkreślić kontynuację wzrostu wykonania wskaźników. Zdecydowana większość wskaźników produktu realizowanych w ramach Priorytetów VI – VIII PO KL została osiągnięta na poziomie powyżej 100% wartości docelowej. Jedynie Priorytet IX PO KL charakteryzuje się niższym stopniem osiągnięcia wskaźników produktu. Szczegółowe dane dotyczące stopnia realizacji poszczególnych wskaźników znajdują się w załączniku nr 1 do przedmiotowego sprawozdania.</p>
Wskaźniki produktu w podziale na cele szczegółowe
PRIORYTET VI <i>Rynek pracy otwarty dla wszystkich</i>
<p>W ramach Priorytetu VI PO KL zdecydowana większość wskaźników produktu została osiągnięta na poziomie powyżej 100% wartości docelowej. Jedynie w przypadku czterech wskaźników produktu stopień osiągnięcia wskaźnika został zrealizowany poniżej 100% wartości docelowej.</p> <p>Projekty w ramach Priorytetu VI przyczyniają się do osiągnięcia następujących celów szczegółowych Priorytetu:</p> <p>Cel szczegółowy 1: <i>Zwiększenie zasięgu oddziaływania Aktywnej Polityki Rynku Pracy:</i></p>

Wskaźniki w przypadku, których poziom osiągnięcia wynosi powyżej 100%

Liczba osób, które zostały objęte Indywidualnym Planem Działania - 161,16% wartości docelowej realizacji wskaźnika na lata 2007-2013.

Wysoki stopień realizacji ww. wskaźnika wynika przede wszystkim ze specyfiki prowadzonych w ramach projektów działań aktywizacyjnych (w tym właściwej diagnozy potrzeb uczestników) prowadzących do poprawy sytuacji osób bezrobotnych czy nieaktywnych zawodowo. A także z wprowadzania w Planie działania na lata 2010 - 2013 w odniesieniu do Poddziałania 6.1.1 i 6.1.3 PO KL kryterium dostępu, które zakładało obligatoryjną formę wsparcia dla uczestników w postaci Indywidualnego Planu Działania.

Z badania ewaluacyjnego zrealizowanego na zlecenie UMWL w Lublinie przez firmę PSDB Sp. z o.o. pn. *Ocena efektywności form wsparcia oferowanego w ramach komponentu regionalnego PO* wynika, iż brak zindywidualizowanego podejścia do uczestników ma negatywny wpływ na dopasowanie wsparcia do ich potrzeb i na skuteczność pomocy. Jeśli bowiem na wejściu do projektu nie zdiagnozuje się dobrze potrzeb jego odbiorców, w szczególności ich specyficznej sytuacji społeczno-zawodowej, efektywność dalszych form pomocy będzie ograniczona. Należy jednakże zauważyć, że niski poziom kompleksowości i indywidualizacji pomocy miał miejsce głównie na początku realizacji PO KL. Zgodnie z danymi w niniejszym raporcie w ramach Priorytetu VI PO KL 12% uczestników skorzystało ze wsparcia w postaci IPD, zaś zgodnie z badaniem PAG realizowanym na zlecenie MliR (*Badanie skuteczności wsparcia realizowanego w ramach komponentu regionalnego PO KL 2007-2013 – II etap*) takich osób było 11%. Jak wynika z II etapu badania *Badanie skuteczności wsparcia realizowanego w ramach komponentu regionalnego PO KL 2007-2013* w odniesieniu do ogółu badanych uczestników projektów w kraju: (...) *W stosunku do poprzedniego etapu badania odsetek respondentów, których kwalifikowano do projektu bez sprawdzenia ich umiejętności i potrzeb jest niższy i wynosi 33%, poprawa nastąpiła szczególnie w Priorytecie VI, gdzie bez sprawdzenia umiejętności kwalifikowano 23% respondentów (poprzednio 38%). Umiejętności sprawdzano częściej niż przed rokiem w prawie wszystkich województwach. Szczególnie duża poprawa nastąpiła w województwie m.in. lubelskim.*

Biorąc pod uwagę ocenę przydatności wsparcia (wg. *Badania skuteczności wsparcia realizowanego w ramach komponentu regionalnego PO KL 2007-2013 – II etap*) wsparcie w postaci IPD zostało ocenione na poziomie 3.3 (w 4-stopniowej skali, gdzie 4 oznacza ocenę „zdecydowanie tak”, 3-„raczej tak”). Najwyżej tę formę wsparcia oceniały kobiety, osoby młode w wieku 15-24 lata oraz osoby z wykształceniem najwyżej średnim. Zgodnie z badaniem zrealizowanym na zlecenie UMWL w Lublinie w województwie lubelskim IPD zostało ocenione przez osoby bezrobotne i nieaktywne zawodowo na poziomie 3,08.

Liczba osób, które uzyskały środki na podjęcie działalności gospodarczej – 126,15% wartości docelowej realizacji wskaźnika na lata 2007-2013.

Liczba osób, które otrzymały bezzwrotne dotacje – 126,79% wartości docelowej realizacji wskaźnika na lata 2007-2013.

Wysoka wartość osiągniętych ww. wskaźników wynika z bardzo dużego zainteresowania potencjalnych uczestników projektu dotacjami na rozpoczęcie działalności gospodarczej. Zdecydowaną większość w ramach ww. wskaźników stanowią mężczyźni. W ramach dotychczas realizowanych projektów zainteresowanie grup docelowych znacznie przewyższa dostępne w ramach działania środki. Potwierdzenie powyższego wniosku można odnaleźć w wynikach badania zrealizowanego na zlecenie UMWL w Lublinie przez Europejskie Centrum Doradztwa Finansowego Badania i Szkolenia Ewa Joachimczak – lider konsorcjum, Fundacją im. Królowej Polski Św. Jadwigi - partner konsorcjum pn. *Ocena skuteczności i trwałości wsparcia skierowanego na rozwój przedsiębiorczości w projektach realizowanych w ramach PO KL na terenie województwa lubelskiego*, które wskazuje, iż „(...) *W badanym okresie w projektach realizowanych w ramach analizowanych Działań/Poddziałania PO KL przyznano 9017 dotacji na rozpoczęcie działalności gospodarczej, a więc średnio ok. 1800 rocznie. Zdecydowana większość (81,3%) dotacji przyznana została w ramach Poddziałania 6.1.3 PO KL. Zdecydowana większość uczestników projektów (58,7%) nie zdecydowałaby się na rozpoczęcie działalności bez wsparcia finansowego. Trochę ponad 1/3 (36,6%) uczestników projektów, którzy otrzymali dotację na rozpoczęcie działalności gospodarczej, założyłoby ją także wtedy, gdyby jej nie otrzymała*”.

Ponadto jednym z elementów wpływających na wzrost liczby udzielonych dotacji może być wprowadzenie przez Instytucję Pośredniczącą w Planach działania w ramach Priorytetu VI w odniesieniu do Poddziałania 6.1.3 POKL wskaźnika efektywności zatrudnieniowej.

Liczba kluczowych pracowników PSZ, którzy zakończyli udział w szkoleniach realizowanych w systemie pozaszkolnym, istotnych z punktu widzenia regionalnego rynku pracy - 142,20% wartości docelowej realizacji wskaźnika na lata 2007-2013.

Wysoki stopień realizacji ww. wskaźnika wynika przede wszystkim z dużego zaangażowania pracowników publicznych służb zatrudnienia w proces szkolenia. Dodatkowo większość powiatowych urzędów pracy w województwie lubelskim zatrudniło nowych pracowników, którzy skorzystali ze szkoleń. Większość

realizowanych projektów w ramach ostatnich konkursów dotyczy wyłącznie, bądź w głównej mierze typu projektu *upowszechnianie pośrednictwa pracy i poradnictwa zawodowego, m.in. poprzez dofinansowanie zatrudnienia doradców zawodowych i pośredników pracy*. Ponadto wskaźnik osiągnięto na tak wysoką skalę ze względu na adekwatność wsparcia do potrzeb ww. grupy docelowej.

W ramach celu szczegółowego 1 występują dwa wskaźniki w przypadku, których poziom osiągnięcia wartości docelowej wynosi poniżej 100% tj.:

Liczba osób, które zakończyły udział w projektach realizowanych w ramach Priorytetu - 96,64% wartości docelowej realizacji wskaźnika na lata 2007-2013.

W opinii IP PO KL osiągnięcie wartości docelowej wskaźnika nie powinno stanowić problemu w kontekście dostępnych środków, jak również oferowanego wsparcia oraz zainteresowania potencjalnych grup docelowych. Na podstawie podpisanych umów według stanu na dzień 30.06.2014 r. IP PO KL przewiduje, iż 79 479 osób zakończy udział w projektach realizowanych w ramach Priorytetu i tym samym wartość przedmiotowego wskaźnika zostanie osiągnięta na poziomie 114,82% wartości docelowej.

Projekty realizowane w ramach Priorytetu cieszą się bardzo dużym zainteresowaniem, zarówno formy aktywizujące realizowane przez powiatowe urzędy pracy czy organizacje pozarządowe, jak i te promujące przedsiębiorczość. Wpływ na zainteresowanie wsparciem w ramach realizowanych projektów ma przede wszystkim sytuacja na lokalnym rynku pracy. Stopa bezrobocia w województwie lubelskim od kilku lat jest wyższa niż stopa bezrobocia dla całego kraju. Od 2009 roku wraz ze wzrostem liczby bezrobotnych odnotowuje się systematyczny wzrost stopy bezrobocia. Na koniec czerwca 2014 roku udział bezrobotnych w populacji aktywnych zawodowo wyniósł 13% (w kraju 12%) i był niższy w porównaniu analogicznego miesiąca roku poprzedniego o 0,8 pkt procentowego.

Liczba osób, które skorzystały z instrumentów zwrotnych – wartość docelowa 47.

Osiągnięta wartość wskaźnika na koniec okresu sprawozdawczego wynosi **0%**. Zerowe wykonanie wskaźnika wynika z faktu, iż pierwszy konkurs, w ramach którego uczestnicy otrzymaliby jednorazowe pożyczki na rozpoczęcie działalności gospodarczej został ogłoszony w III kwartale 2012 roku. W ramach przedmiotowego konkursu wpłynął jeden wniosek o dofinansowanie projektu, który został odrzucony na etapie oceny merytorycznej. W roku 2013 WUP w Lublinie ponownie ogłosił konkurs, w ramach którego została podpisana 1 umowa (listopad 2013 r.), której realizacja rozpoczęła się w 2014 roku. Obecnie w ramach realizowanego projektu prowadzony jest nabór uczestników, który został ogłoszony 8 kwietnia 2014 r., zatem efektów realizowanych działań można spodziewać się dopiero w przyszłych okresach sprawozdawczych.

Cel szczegółowy 2: Zwiększenie poziomu zatrudnienia wśród osób młodych

Wskaźniki w przypadku, których poziom osiągnięcia wynosi powyżej 100%

Liczba osób w wieku 15-24 lata, które zakończyły udział w projektach - 109,12% wartości docelowej realizacji wskaźnika na lata 2007-2013.

Liczba osób w wieku 15-24 lata zamieszkujących tereny wiejskie, które zakończyły udział w projektach - 111,79% wartości docelowej realizacji wskaźnika na lata 2007-2013.

Liczba osób w wieku 15-24 lata, które otrzymały bezzwrotne dotacje - 121,49% wartości docelowej realizacji wskaźnika na lata 2007-2013.

W odniesieniu do dwóch pierwszych wskaźników najliczniejszą grupę reprezentują kobiety, ich udział oscyluje w granicach 58%. Inaczej sytuacja prezentuje się w odniesieniu do wskaźnika dot. liczby osób w wieku 15-24 lata, które otrzymały bezzwrotne dotacje, gdzie zdecydowaną większość stanowią mężczyźni, tj. 63,94% ogółu.

Wysoki stopień realizacji ww. wskaźników wynika z dużego zainteresowania osób bezrobotnych i nieaktywnych zawodowo udziałem w oferowanych formach wsparcia, m.in.: pracach interwencyjnych, dotacjach na podjęcie działalności gospodarczej, szkoleniach, stażach. Dodatkowo istotny wpływ na wysoki stopień realizacji ww. wskaźników wynika przede wszystkim z wprowadzenia przez Instytucję Pośredniczącą w Planach działania kryteriów dostępu określających minimalny % udziału osób młodych w realizowanych projektach. Największy udział w realizacji powyższych wskaźników ma Działanie 6.1, Poddziałanie 6.1.3, gdzie zastosowano kryterium dostępu obligujące Wnioskodawców do objęcia wsparciem aż w 25% wielkości grupy docelowej – osób w wieku 15-24 lata. Kryteria obligujące kierowanie wsparcia do osób młodych stosowane są również w ramach Działania 6.2: *30% uczestników projektu stanowią osoby w wieku 15-24 lata*. Ze specyfiki województwa wynika, iż znaczna część zarejestrowanych bezrobotnych to osoby młode. W ewidencji urzędów pracy na koniec czerwca 2014 r. zarejestrowanych było 22 491 osób bezrobotnych do 25 roku życia. Bezrobotni tej grupy w odniesieniu do całej populacji bezrobotnych stanowili 18,94%. Większość ludności województwa mieszka na terenach wiejskich – 1 158 179 (tj. 53,6% ogółu mieszkańców), zaś w miastach 1 000 964 (46,4%), zatem znaczną część uczestników projektu stanowią osoby z terenów wiejskich. Wskazane powyżej przesłanki istotnie przyczyniły się do wzrostu poziomu realizacji ww. wskaźników.

W ramach celu szczegółowego 2 nie występują wskaźniki w przypadku, których poziom osiągnięcia wartości docelowej wynosi poniżej 100%.

Cel szczegółowy 3: Zmniejszanie bezrobocia wśród osób znajdujących się w szczególnie trudnej sytuacji na rynku pracy (kobiet, osób długotrwale bezrobotnych, osób niepełnosprawnych, osób bezrobotnych zamieszkujących na obszarach wiejskich)

Wskaźniki w przypadku, których poziom osiągnięcia wynosi powyżej 100%

Liczba osób znajdujących się w szczególnie trudnej sytuacji na rynku pracy, które zakończyły udział w projektach - 133,57% wartości docelowej realizacji wskaźnika na lata 2007-2013.

Liczba osób znajdujących się w szczególnie trudnej sytuacji na rynku pracy, które zakończyły udział w projekcie w tym:

Liczba osób długotrwale bezrobotnych, które zakończyły udział w projektach - 306,10% wartości docelowej realizacji wskaźnika na lata 2007-2013.

Liczba osób z terenów wiejskich, które zakończyły udział w projektach - 203,36% wartości docelowej realizacji wskaźnika na lata 2007-2013.

Liczba osób znajdujących się w szczególnie trudnej sytuacji na rynku pracy, które otrzymały bezzwrotne dotacje - 210,07% wartości docelowej realizacji wskaźnika na lata 2007-2013.

Liczba osób długotrwale bezrobotnych, które otrzymały bezzwrotne dotacje - 497,65% wartości docelowej realizacji wskaźnika na lata 2007-2013.

Liczba osób niepełnosprawnych, które otrzymały bezzwrotne dotacje - 221,34% wartości docelowej realizacji wskaźnika na lata 2007-2013.

Liczba osób z terenów wiejskich, które otrzymały bezzwrotne dotacje - 311,20% wartości docelowej realizacji wskaźnika na lata 2007-2013.

W odniesieniu do wskaźników, które związane są z bezzwrotnymi dotacjami najliczniejszą grupę stanowią mężczyźni od 59-62% ogółu. Wyjątek stanowią osoby niepełnosprawne, które uzyskały bezzwrotne dotacje, gdzie dominują kobiety i stanowią prawie 52% ogółu. W odniesieniu do pozostałych ww. wskaźników w stosunku do ogółu dominują mężczyźni. W celu zwiększenia udziału kobiet rozpoczynających pracę „na własny rachunek”, w Planach działania w ramach Działania 6.2 PO KL Instytucja Pośrednicząca wprowadzała kryteria strategiczne premiujące udział kobiet w projektach.

Jak wynika z badania zrealizowanego na zlecenie UMWL w Lublinie przez Zachodniopomorską Pracownię Badawczą Marta Rzeczkowska-Owczarek – Lider konsorcjum, Zachodniopomorską Grupę Doradczą Sp. z o.o. – Partner konsorcjum pn. Ocena sytuacji kobiet w województwie lubelskim w kontekście wsparcia oferowanego w ramach PO KL podmioty gospodarcze zakładane przez kobiety wykazują się większą trwałością. Wynika to z tego, iż kobiety mają bardziej zachowawcze nastawienie oraz większą potrzebę stabilizacji, a co za tym idzie są mniej chętne do podejmowania ryzykownych przedsięwzięć – również tych związanych z prowadzeniem działalności gospodarczej. Prawidłowość ta przekłada się również na to, iż mniej kobiet w porównaniu z mężczyznami podejmuje się założenia własnej firmy.

Wysoki stopień realizacji ww. wskaźników wynika, zarówno z dużego zainteresowania ze strony potencjalnych uczestników ww. grup proponowanymi formami wsparcia, atrakcyjności form wsparcia, jak również ze struktury bezrobocia w województwie lubelskim charakteryzującej się dużą liczbą osób bezrobotnych z ww. grup. Według stanu na koniec czerwca 2014 r. spośród 118 755 osób bezrobotnych zarejestrowanych w powiatowych urzędach pracy województwa lubelskiego 4,09% stanowiły osoby niepełnosprawne, 54,64% stanowiły osoby zamieszkałe na wsi, a 63,16% długotrwale bezrobotni.

Ponadto wysoki stopień realizacji dot. również wskaźnika: ***Liczba projektów wspierających rozwój inicjatyw lokalnych*** - 109,30% wartości docelowej realizacji wskaźnika na lata 2007-2013. Popularność wśród wnioskodawców Działania 6.3 PO KL, w ramach którego realizowany był powyższy wskaźnik, wynikała z istnienia potrzeby działań lokalnych w obszarze zatrudnienia.

W ramach celu szczegółowego 3 występuje jeden wskaźnik w przypadku, którego poziom osiągnięcia wartości docelowej wynosi poniżej 100% tj.:

Liczba osób niepełnosprawnych, które zakończyły udział w projektach - 89,63% wartości docelowej realizacji wskaźnika na lata 2007-2013.

Zgodnie z Planem działania na rok 2012 w ramach Działania 6.2 PO KL w IV kwartale 2012 r. został ogłoszony wyodrębniony konkurs, gdzie wsparcie kierowane było wyłącznie do osób niepełnosprawnych. Ponadto w ramach

Poddziałania 6.1.3 PO KL również w 2014 r., wzorem lat ubiegłych, wprowadzono kryterium dostępu, które przyczynić ma się do wzrostu poziomu realizacji ww. wskaźnika *Grupę docelową w projekcie stanowią osoby niepełnosprawne w co najmniej takim % w stosunku do uczestników projektu ogółem, jaki stanowią osoby niepełnosprawne zarejestrowane w PUP/MUP jako bezrobotne w stosunku do ogółu osób zarejestrowanych w PUP/MUP jako bezrobotne (wg stanu na dzień 31.11.2013 r.)*.

Kolejnym z działań zmierzających do objęcia wsparciem jak największej liczby osób niepełnosprawnych było wprowadzenie w ramach Poddziałania 6.1.1 PO KL kryterium strategicznego *Grupę docelową w projekcie stanowią w 100% osoby niepełnosprawne (10 pkt)*.

Ponadto Instytucja Pośrednicząca PO KL w celu zwiększenia poziomu osiągnięcia wartości wskaźnika *Liczba osób niepełnosprawnych, które zakończyły udział w projektach* w ramach dwóch konkursów ogłoszonych w 2013 r. w ramach Poddziałania 6.1.1 PO KL zastosowała kryterium dostępu *Grupę docelową w projekcie stanowią w 10% (w przypadku drugiego z konkursów 5%) osoby niepełnosprawne zaś wsparcie realizowane w ramach projektu powinno być dostosowane do specyfiki tej grupy docelowej*. Dodatkowo w jednym z konkursów w ramach Poddziałania 6.1.1 wprowadzono również kryterium strategiczne *Grupę docelową w projekcie stanowią w co najmniej 50% osoby niepełnosprawne. Wsparcie w ramach projektu zostanie dostosowane do specyficznych potrzeb osób niepełnosprawnych, a projekt zakłada osiągnięcie wartości wskaźnika efektywności zatrudnieniowej na poziomie co najmniej 30% w tej grupie docelowej na zakończenie realizacji projektu (10 pkt)*. Na podstawie podpisanych umów według stanu na dzień 30.06.2014 r. IP PO KL przewiduje, iż 3 645 osób niepełnosprawnych zakończy udział w projektach realizowanych w ramach Priorytetu i wartość przedmiotowego wskaźnika zostanie osiągnięta na poziomie 118,15% wartości docelowej.

Na wartość wskaźnika *Liczba osób niepełnosprawnych, które zakończyły udział w projektach* wpływa również fakt, iż nie w każdym z realizowanych projektów istnieje możliwość weryfikacji statusu osoby niepełnosprawnej. Potencjalny uczestnik projektu na tym etapie nie ma obowiązku ujawniania takich danych, za wyjątkiem sytuacji, gdy niepełnosprawność jest jednym z kryteriów rekrutacji (dana wrażliwa). Należy jednak podkreślić, iż wsparcie dla osób niepełnosprawnych dedykowane jest również w ramach Priorytetu VII PO KL, a w szczególności Działanie 7.4, którego celem jest aktywizacja społeczno-zawodowa osób niepełnosprawnych i poprawa dostępu do zatrudnienia dla tych osób.

Cel szczegółowy 4: Zwiększenie poziomu zatrudnienia wśród osób starszych

Wskaźniki w przypadku, których poziom osiągnięcia wynosi powyżej 100%

Liczba osób w wieku 50-64 lata, które otrzymały bezzwrotne dotacje - 127,62% wartości docelowej realizacji wskaźnika na lata 2007-2013.

Na wysoki stopień realizacji wskaźnika miały wpływ działania polegające na wprowadzaniu m.in. w Działaniu 6.2 PO KL w Planie działania na 2012 r. kryterium dostępu *25% uczestników projektu stanowią osoby powyżej 50 roku życia* oraz ogłoszenie wyodrębnionego konkursu, gdzie wsparcie kierowane było wyłącznie do osób w wieku 50+. Również w ramach Poddziałania 6.1.3 PO KL IP PO KL wprowadzała kryteria dostępu, które przyczyniły się do wzrostu poziomu realizacji ww. wskaźników np. *Grupę docelową w projekcie stanowią w co najmniej 25% osoby w wieku powyżej 50 roku życia*.

Taki stopień realizacji wskaźnika stanowi tym większy sukces, gdyż jak wynika z badania ewaluacyjnego zrealizowanego na zlecenie UMWL w Lublinie pn. *Ocena skuteczności i trwałości wsparcia skierowanego na rozwój przedsiębiorczości w projektach realizowanych w ramach PO KL na terenie województwa lubelskiego* jednym z czynników stanowiących barierę dla osób chcących wejść lub utrzymać się na rynku pracy jest wiek powyżej 50 roku życia.

W ramach celu szczegółowego 4 występuje jeden wskaźnik w przypadku, którego poziom osiągnięcia wartości docelowej wynosi poniżej 100% tj.:

Liczba osób w wieku 50-64 lata, które zakończyły udział w projektach - 74,45% wartości docelowej realizacji wskaźnika na lata 2007-2013.

Stopień realizacji wskaźnika spowodowany jest niewielkim zainteresowaniem potencjalnych uczestników ww. grupy do udziału w projektach realizowanych w ramach PO KL oraz trudnościami w rekrutacji. Wynika to w głównej mierze z wadliwych regulacji prawnych, które skutecznie zniechęcają do okresowej aktywizacji (utrata prawa do zasiłku) oraz niechęci pracodawców do zatrudniania osób powyżej 50 roku życia (dotyczy również zatrudnienia subsydiowanego w ramach Poddziałania 6.1.1 oraz Poddziałania 6.1.3 PO KL). Mimo, iż starsi pracownicy stanowią coraz bardziej liczącą się grupę zawodową na polskim rynku pracy, istnieje wiele często krzywdzących stereotypów odnoszących się do tych osób – mniej wydajni, mniej energiczni, wolniej uczą się nowych rzeczy. Nie tylko stereotypy w postrzeganiu osoby w wieku 50+ na rynku pracy ma wpływ na ich gorszą sytuację. Jak wynika z badań prowadzonych przez Instytut Badawczy Ipsos na zlecenie *Stowarzyszenia Akademia Rozwoju Filantropii w Polsce* same osoby bezrobotne i ich postawa przyczyniają się do takiego stanu

rzeczy. Za główną przyczynę trudności w znalezieniu pracy bezrobotni uznają swój wiek (63 proc. wskazań). Aż 73% spośród nich nie rozważało możliwości zmiany zawodu lub zdobycia dodatkowych kwalifikacji, choć tyle samo uważa, że dzięki przekwalifikowaniu miałby większe szanse na znalezienie pracy. Wynik ten wskazuje na bierność i pogodzenie się bezrobotnych z sytuacją, w której się znajdują. Jednocześnie aż 63 proc. bezrobotnych stwierdza, że nikt nie doradzał im w sprawie nowego zawodu lub zmiany kwalifikacji, jednej piątej osób doradzał urzędnik w urzędzie pracy, co ósmy mógł liczyć na porady członków rodziny lub przyjaciół. Wyraźnie widoczny jest brak pomocy ze strony doradców zawodowych lub psychologów, choć w dużej mierze wynika to z faktu, iż bezrobotni nie poszukują takiej pomocy (opinie osób bezrobotnych w wieku powyżej 50 lat). Trudności w rekrutacji osób w wieku 50+ do projektów mają również odzwierciedlenie w statystykach publicznych. Na koniec czerwca 2014 r. liczba bezrobotnych powyżej 50 roku życia stanowiła 20,32%. By zapewnić osiągnięcie wskaźnika Instytucja Pośrednicząca PO KL w Planach działania w ramach Poddziałania 6.1.1 i 6.1.3 wprowadzała zarówno kryteria dostępu, jak i kryteria strategiczne określające % udział osób powyżej 50 roku życia, które powinny zostać objęte wsparciem w ramach projektu. Na podstawie podpisanych umów według stanu na dzień 30.06.2014 r. IP PO KL przewiduje, iż 8 875 osób w wieku 50-64 lata zakończy udział w projektach realizowanych w ramach Priorytetu i wartość przedmiotowego wskaźnika zostanie osiągnięta na poziomie 94,03% wartości docelowej.

W ramach Priorytetu VI PO KL osiągnięto również wskaźnik efektywności zatrudnieniowej.

Wskaźnik efektywności zatrudnieniowej osiągnięty na poziomie 69,25%.

Wskaźnik efektywności zatrudnieniowej osób niekwalifikujących się do żadnej z poniższych grup docelowych osiągnięty na poziomie 85,76%.

Wskaźnik efektywności zatrudnieniowej osób w wieku 15-24 / 15-30 lata osiągnięty na poziomie 72,74%.

Wskaźnik efektywności zatrudnieniowej osób w wieku 50-64 lata osiągnięty na poziomie 56,45%.

Wskaźnik efektywności zatrudnieniowej osób niepełnosprawnych osiągnięty na poziomie 59,69%.

Wskaźnik efektywności zatrudnieniowej osób długotrwale bezrobotnych osiągnięty na poziomie 64,10%.

Z przeprowadzonej analizy efektywności zatrudnieniowej, dokonanej na podstawie projektów konkursowych Działania 6.1 PO KL można wywnioskować, iż najwyższy stopień efektywności zatrudnieniowej został osiągnięty w grupie osób niekwalifikujących się do żadnej z grup docelowych znajdujących się w szczególnie trudnej sytuacji na rynku pracy (85,76%). W pozostałych grupach, będących przedmiotem monitorowania, wyniki dot. efektywności zatrudnieniowej są porównywalne. Wskaźnik efektywności zatrudnieniowej ogółem wyniósł w tym działaniu 69,25%.

Wskazany powyżej wskaźnik efektywności dotyczy głównie projektów systemowych powiatowych urzędów pracy w województwie lubelskim. Wynika to z faktu, iż dotychczas w ramach pozostałych realizowanych projektów nie było obowiązku monitorowania tego wskaźnika, a w ramach projektów konkursowych obowiązek wykazywania efektywności zatrudnieniowej IZ PO KL wprowadziła dopiero w Planach działania na 2011 r. w odniesieniu do Poddziałania 6.1.1 i 6.1.3. W 2011 r. IP PO KL nie ogłaszała konkursu w ramach Poddziałania 6.1.1. W 2012 r. ogłoszono 2 konkursy, w ramach Poddziałania 6.1.1 PO KL, w ramach których zastosowano kryterium dostępu dotyczące efektywności zatrudnieniowej, jednakże dopiero niewielka liczba zrealizowanych umów mogła zostać w tym elemencie zmonitorowana.

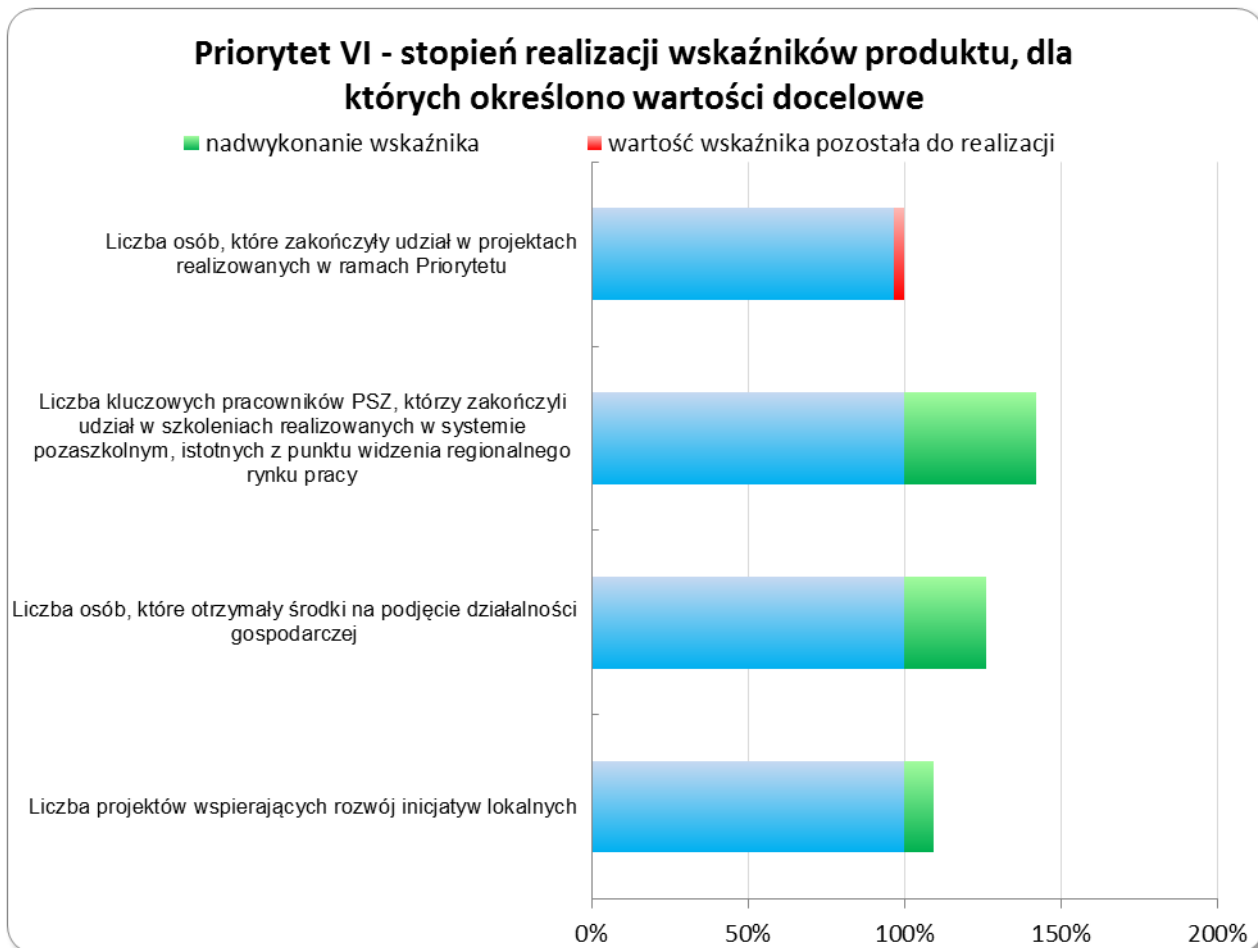
W odniesieniu do Działania 6.2 nie ma obowiązku monitorowania wskaźnika efektywności zatrudnieniowej, jednak 65,57% wszystkich uczestników projektów uzyskało środki na podjęcie działalności gospodarczej i w wyniku tego wsparcia stało się osobami samozatrudnionymi.

Z przeprowadzonego na zlecenie UMWL w Lublinie badania ewaluacyjnego przez firmę PSDB Sp. z o.o. pn. *Ocena efektywności form wsparcia oferowanego w ramach komponentu regionalnego PO KL* wynika, iż **33% uczestników projektów znalazło zatrudnienie w okresie do 6 miesięcy od zakończenia ich udziału w projekcie, a 67% uczestników projektów pozostawało w tym czasie bez pracy**. Najczęściej zatrudnienie znajdowali uczestnicy projektów realizowanych w ramach Priorytetu VI (46%). Respondenci, którzy znaleźli pracę w okresie do 6 miesięcy od zakończenia udziału w projekcie najczęściej podejmowali ją na umowę o pracę na czas określony (34% badanych), co piąty na umowę cywilnoprawną, zaś 18% respondentów założyła własną działalność gospodarczą. Pozostałe rodzaje umów wymieniane były znacznie rzadziej. Spośród osób, które znalazły pracę w okresie do pół roku po zakończeniu udziału w projekcie, 59% osób potwierdziło, iż udział w projekcie miał wpływ na otrzymanie przez nich pracy. Ponadto dla 43% uczestników projektów, którzy stwierdzili, że udział w projekcie miał wpływ na podjęcie przez nich pracy, decydujące znaczenie miało dostarczenie im umiejętności bądź kwalifikacji do zdobycia pracy. Osoby, które brały udział w projekcie i w rezultacie założyły własną działalność gospodarczą stanowiły ¼ tej grupy.

Biorąc pod uwagę perspektywę długookresową (min. 12 miesięcy po zakończeniu udziału w projekcie) w momencie przeprowadzania badania mniej niż połowa, bo 42% uczestników projektów z badanych Priorytetów PO KL, posiadała pracę (najniższy udział osób pracujących w momencie przeprowadzania badania był wśród uczestników Priorytetu VII i IX (odpowiednio 26% i 30%), a najwyższy w Priorytecie VIII (75%)). Spośród tych, którzy znaleźli zatrudnienie w okresie do 6 miesięcy od zakończenia udziału w projekcie, 62% miało pracę również w trakcie przeprowadzania przedmiotowego badania, czyli w co najmniej 12 miesięcy od zakończenia udziału w projekcie. Wśród osób, które założyły działalność gospodarczą w okresie do pół roku od zakończenia projektu,

57% nadal ją prowadzi. Spośród 43% osób, które nie prowadzą już własnej firmy, 94% prowadziło ją powyżej 12 miesięcy.

Odnosząc się do efektów zatrudnieniowych należy jednak mieć na uwadze pogarszającą się od 2009 r. sytuację na rynku pracy Lubelszczyzny (będącą m.in. efektem spowolnienia gospodarczego w kraju), co z pewnością nie sprzyjało uczestnikom projektów PO KL w znalezieniu pracy. Dodatkową barierą jest to, iż województwo lubelskie jest specyficznym regionem charakteryzującym się niską podażą miejsc pracy, rolniczym charakterem województwa oraz specyfiką sektora MŚP, który ma ograniczone możliwości generowania miejsc pracy.



Powyższy wykres obrazuje stopień realizacji wskaźników głównych Priorytetu VI PO KL, dla których określono wartości docelowe w SzOP PO KL 2007-2013. Wartości osiągnięte wskaźników oznaczono kolorem niebieskim, przy czym po przekroczeniu 100% oznaczenie zmienia kolor na zielony pokazując nadwykonanie wskaźnika. W ramach Priorytetu VI PO KL niezrealizowany pozostaje jeden wskaźnik główny z czterech ujętych w powyższym zestawieniu.

Priorytet VII *Promocja integracji społecznej*

W ramach Priorytetu VII PO KL zdecydowana większość wskaźników produktu została osiągnięta na poziomie powyżej 100% wartości docelowej. Jedyne w przypadku trzech wskaźników produktu stopień osiągnięcia wskaźników został zrealizowany poniżej 100% wartości docelowej.

Projekty w ramach Priorytetu VII przyczyniają się do osiągnięcia następujących celów szczegółowych Priorytetu:

Cel szczegółowy 1: *Poprawa dostępu do rynku pracy osób zagrożonych wykluczeniem*

Wskaźniki w przypadku, których poziom osiągnięcia wynosi powyżej 100%

Liczba klientów instytucji pomocy społecznej, którzy zakończyli udział w projektach dotyczących aktywnej integracji, w tym osoby z terenów wiejskich –111,90% wartości docelowej realizacji wskaźnika na lata 2007-2013.

Wysoki stopień realizacji wskaźnika spowodowany jest sukcesywnym wzrostem osób korzystających z pomocy społecznej. Zgodnie z danymi przekazanymi przez ośrodki pomocy społecznej oraz powiatowe centra pomocy

rodziny w roku 2013 jednostki udzieliły pomocy i wsparcia ogółem 162 725 osobom, tj. o ponad 7 tysięcy więcej niż w roku poprzednim, prognozy na rok następny wskazują dalszy wzrost liczby osób korzystających z pomocy. Podobnie jak w latach ubiegłych w roku 2013 głównymi powodami przyznania pomocy i wsparcia są ubóstwo (45 039 rodzin liczących 136 765 osób) i bezrobocie (38 118 rodzin liczących 120 790 osób). Jak wskazują statystyki większość ludności województwa mieszka na terenach wiejskich - 53,6% ogółu mieszkańców, zaś w miastach 46,4%. Wśród ogółu bezrobotnych w woj. lubelskim stałą liczebną przewagą mają mieszkańcy wsi nad mieszkańcami miast (54,9% w 2012 r., a na koniec 2013 r. – 55,4%). Taka sytuacja ma zatem odzwierciedlenie w stopniu osiągnięcia wskaźników tj. osoby zamieszkujące tereny wiejskie stanowią aż 56,62% uczestników projektów systemowych w Działaniu 7.1 PO KL.

Liczba pracowników instytucji pomocy i integracji społecznej bezpośrednio zajmujących się aktywną integracją, którzy w wyniku wsparcia z EFS podnieśli swoje kwalifikacje - 110,65% wartości docelowej realizacji wskaźnika na lata 2007-2013.

Przekroczenie wartości docelowej wskaźnika wynika z faktu, iż w ramach prowadzonych przez ROPS działań projektowych starano się przeszkolić wszystkich pracowników zajmujących się aktywną integracją, tak by osiągnąć największy efekt realizacji Priorytetu VII PO KL. Nie bez znaczenia pozostaje fakt, iż w ramach projektów systemowych Beneficjenci zatrudniają dodatkowo pracowników socjalnych, tak by zwiększyć dostępność oferowanych usług, w związku z powyższym zmienia się ogólna liczba pracowników zajmujących się aktywną integracją w jednostkach organizacyjnych pomocy społecznej.

Liczba osób zagrożonych wykluczeniem społecznym, które zakończyły udział w projekcie – 104,85% wartości docelowej realizacji wskaźnika na lata 2007-2013.

Wpływ na tak wysoką realizację wskaźnika ma fakt, iż w znacznej części realizacja projektów została już zakończona. Nie bez znaczenia jest również fakt, iż zakontraktowano dotychczas 99,72% alokacji dostępnej na Działanie 7.2. W ramach Działania ogłoszono już wszystkie zaplanowane konkursy oraz w zdecydowanej większości podpisano umowy o dofinansowanie. Dodatkowo w ramach Poddziałania 7.2.1 nastąpiło zwiększenie alokacji dostępnej na konkurs. Środki finansowe pozwalające na zwiększenie kwot alokacji zostały przyznane przez Ministerstwo Infrastruktury i Rozwoju dla województwa lubelskiego i pochodzą z przesunięć z komponentu centralnego PO KL. Kompleksowość oferowanego wsparcia oprócz aktywizacji zawodowej uczestników, w tym możliwość uczestnictwa w stażach/praktykach itp. była czynnikiem zwiększającym wśród potencjalnych odbiorców chęć uczestnictwa w realizowanych projektach.

Liczba projektów wspierających rozwój inicjatyw na rzecz aktywizacji i integracji społeczności lokalnych - 164,78% wartości docelowej realizacji wskaźnika na lata 2007-2013.

Popularność wśród wnioskodawców Działania 7.3 PO KL w ramach, którego realizowany był powyższy wskaźnik może wynikać z faktu, iż zastosowano relatywnie szeroki sposób określenia wnioskodawców i grupy docelowej, co znacznie wpłynęło na poziom zainteresowania potencjalnych wnioskodawców realizacją dofinansowywanych przedsięwzięć. Ponadto istniała potrzeba działań lokalnych w obszarze integracji społecznej. Na ostatni konkurs ogłoszony przez Wojewódzki Urząd Pracy w Lublinie na realizację Działania 7.3 PO KL w ramach I rundy konkursowej wpłynęło ponad 240 wniosków na kwotę prawie sześciokrotnie przekraczającą dostępną alokację na konkurs. Zgodnie ze *Szczegółowym Opism Priorytetów PO KL 2007 – 2013* realizacja Działania 7.3 PO KL nie jest kontynuowana po 1 stycznia 2012 roku.

W ramach celu szczegółowego 1 występują dwa wskaźniki w przypadku, których poziom osiągnięcia wartości docelowej wynosi poniżej 100% tj.:

Liczba klientów instytucji pomocy społecznej, którzy zakończyli udział w projektach dotyczących aktywnej integracji – 75,42% realizacji wskaźnika na lata 2007-2013.

Liczba klientów instytucji pomocy społecznej objętych kontraktami socjalnymi w ramach realizowanych projektów – 85,91% wartości docelowej realizacji wskaźnika na lata 2007-2013.

Poziom osiągnięcia ww. wskaźników miał wpływ fakt uczestnictwa w projektach osób powracających po zakończonym lub przerwany udział w projekcie, które zgodnie z *Podręcznikiem wskaźników PO KL 2007-2013* wykazywane są tylko jeden raz w projekcie, co wiąże się ze specyfiką projektów systemowych - uczestniczą w nich często te same osoby i wymagają one kompleksowego, długotrwałego, często niestandardowego wsparcia. Należy podkreślić, iż wartość wskaźnika dot. kontraktów socjalnych nie podlegała korekcie do końca 2011 roku. Jednocześnie Instytucja Pośrednicząca PO KL podjęła działania mające na celu zwiększenie wartości wykonania wskaźnika i w Planach działania na 2013 r. zawarła kryterium dostępu obligujące beneficjentów do objęcia wsparciem co najmniej 25% uczestników nowoprzystępujących do projektu, które zostało powtórzone w Planie działania na lata 2014-2015 i obligowało beneficjenta do objęcia wsparciem 20% nowych uczestników projektów. Na podstawie podpisanych umów według stanu na dzień 30.06.2014 r. IP PO KL przewiduje, iż 30 302 osoby zakończą udział w projektach dotyczących aktywnej integracji i jednocześnie wartość przedmiotowego

wskaźnika zostanie osiągnięta na poziomie 83,96% wartości docelowej, a 26 116 osób zostanie objętych kontraktami socjalnymi, tj. 93,99% wartości docelowej.

Cel szczegółowy 2: Wzmocnienie i poszerzenie zakresu działań sektora ekonomii społecznej

Wskaźniki w przypadku, których poziom osiągnięcia wynosi powyżej 100%

Liczba podmiotów ekonomii społecznej, które otrzymały wsparcie z EFS za pośrednictwem instytucji wspierających ekonomię społeczną – 181,13% wartości docelowej realizacji wskaźnika na lata 2007-2013. Wysoki stopień osiągnięcia wskaźnika spowodowany był dużym zainteresowaniem wnioskodawców projektami realizowanymi w ramach Poddziałania 7.2.2, a tym samym wzrostem kontraktacji w ramach Działania 7.2. Nie bez znaczenia pozostaje również fakt, iż w ramach tego Poddziałania zakontraktowano już całą dostępną alokację.

Liczba osób, które otrzymały wsparcie w ramach instytucji ekonomii społecznej - 426,02% wartości docelowej realizacji wskaźnika na lata 2007-2013.

Wpływ na tak wysoką realizację wskaźnika **Liczba osób, które otrzymały wsparcie w ramach instytucji ekonomii społecznej** ma w głównej mierze duże zainteresowanie wnioskodawców, jak i potencjalnych grup docelowych projektami realizowanymi w ramach Poddziałania 7.2.2 PO KL, a tym samym wzrost kontraktacji w ramach Działania 7.2 PO KL. Ponadto w przypadku ww. wskaźnika istotny wpływ ma moment pomiaru wskaźnika tj. fakt, iż za osoby, które otrzymały wsparcie (zgodnie z *Podręcznikiem wskaźników PO KL 2007-2013*) uznaje się wszystkie osoby, które rozpoczęły udział w projekcie. Wysoki stopień realizacji wskaźnika wynika również ze specyfiki województwa lubelskiego, które charakteryzuje się wysokim udziałem osób w szczególnie trudnej sytuacji na rynku pracy, które są potencjalnymi uczestnikami projektów realizowanych w ramach Poddziałania 7.2.2 PO KL.

Liczba podmiotów ekonomii społecznej utworzonych dzięki wsparciu EFS - 100% wartości docelowej realizacji wskaźnika na lata 2007-2013.

Zgodnie ze *Strategią Polityki Społecznej Województwa Lubelskiego na lata 2014 – 2020* konieczne jest zintensyfikowanie działań ukierunkowanych na rzecz ograniczenia problemu ubóstwa i zjawiska wykluczenia społecznego, w szczególności w gminach o najwyższych wskaźnikach korzystania z pomocy społecznej. Głównym celem podejmowanych interwencji jest ograniczenie poziomu ubóstwa. Sytuacja na rynku pracy, jak i sytuacja osób korzystających z pomocy społecznej (dane opisane przy wcześniejszych wskaźnikach) wymaga stałego działania w zakresie pomocy osobom zagrożonym wykluczeniem społecznym. Jednym z takich sposobów jest tworzenie podmiotów ekonomii społecznej. Konkursy dotychczas ogłaszane cieszyły się dużym zainteresowaniem. Pomimo, iż jak wynika z badania zrealizowanego na zlecenie UMWL w Lublinie pn. *Ocena skuteczności i trwałości wsparcia skierowanego na rozwój przedsiębiorczości w projektach realizowanych w ramach PO KL na terenie województwa lubelskiego*, wpływ spółdzielni socjalnych utworzonych przy wsparciu ze środków EFS na lubelski rynek pracy jest marginalny, to nie należy lekceważyć ich wagi. Rekomendacje z tego badania pokazują również, iż koniecznym jest zapewnienie dodatkowych środków, o których udzielenie mogłyby ubiegać się już funkcjonujące spółdzielnie socjalne. Jak wynika z powyższego badania większość uczestników projektów (58,7%) nie zdecydowałaby się na rozpoczęcie działalności bez wsparcia finansowego. W przypadku spółdzielni socjalnych wsparcie dotacyjne jest jeszcze bardziej determinujące dla rozpoczęcia działalności niż w przypadku indywidualnych działalności gospodarczych. Spośród 8 przedstawicieli spółdzielni tylko 1 wskazał, iż w sytuacji nieotrzymania wsparcia rozważałby założenie spółdzielni socjalnej.

W ramach celu szczegółowego 2 nie występują wskaźniki w przypadku, których poziom osiągnięcia wartości docelowej wynosi poniżej 100%.

Wskaźnik, który nie jest realizowany w ramach żadnego z celów szczegółowych, którego poziom osiągnięcia wartości docelowej wynosi poniżej 100%:

Liczba osób niepełnosprawnych, które zakończyły udział w projektach realizowanych w ramach Działania – 16,60% wartości docelowej realizacji wskaźnika na lata 2007-2013.

Niski stopień osiągnięcia wskaźnika wynika z faktu, iż pierwszy konkurs w ramach Działania 7.4 został ogłoszony przez Wojewódzki Urząd Pracy w Lublinie w III kwartale 2012 roku. Kolejny konkurs, ogłoszony w IV kwartale 2013 r. jest na etapie podpisywania umów. Na podstawie podpisanych umów według stanu na dzień 30.06.2014 r. IP PO KL przewiduje, iż 445 osób zakończy udział w projektach i wartość przedmiotowego wskaźnika zostanie osiągnięta na poziomie 83,96% wartości docelowej.

Na podstawie *Oceny Zasobów Pomocy Społecznej* jedną z przyczyn korzystania z pomocy i wsparcia jest niepełnosprawność. Z pomocy z tego tytułu w roku 2013 skorzystało 23 975 rodzin. Konieczne jest promowanie zatrudnienia osób niepełnosprawnych na otwartym rynku pracy oraz upowszechnianie wśród pracodawców informacji o dostępnych formach wsparcia w celu zatrudnienia osób niepełnosprawnych. Osoby niepełnosprawne

mimo powszechnego charakteru bezrobocia, są kategorią ludności najsilniej odczuwającą trudności związane z pozyskiwaniem, wykonywaniem i utrzymaniem pracy, dla których praca stanowi nie tylko źródło utrzymania, ale także najskuteczniejszy sposób rehabilitacji społeczno – zawodowej. Tendencje dotyczące aktywności zawodowej osób niepełnosprawnych są przede wszystkim wypadkową struktury wieku i stanu zdrowia tej populacji. Z przyczyn zdrowotnych osoby niepełnosprawne są z założenia znacznie mniej aktywne zawodowo niż osoby sprawne. Jednak nie znaczy to, że bierność zawodowa osób niepełnosprawnych, zwłaszcza będących w wieku aktywności zawodowej jest zjawiskiem prawidłowym. Znaczna część tych osób może i powinna pracować zawodowo w odpowiednich warunkach. Niestety nie zawsze osoby niepełnosprawne gotowe podjąć pracę są w stanie ją zdobyć, zasilają tym samym szeregi bezrobotnych. Z drugiej strony stosunkowo liczna pozostaje grupa osób niepełnosprawnych, które przekroczyły wiek emerytalny, lecz nadal pracują. Dotyczy to zwłaszcza mieszkańców wsi i jest zapewne konsekwencją specyfiki pracy w gospodarstwie rolnym. Według stanu na 30 czerwca 2014 r. w powiatowych urzędach pracy województwa lubelskiego zarejestrowanych było 4 857 osób niepełnosprawnych, co stanowi 4,09% ogółu osób.

W ramach Priorytetu VII PO KL osiągnięto również wskaźnik efektywności zatrudnieniowej.

W ramach całego Priorytetu VII PO KL wskaźnik efektywności zatrudnieniowej został osiągnięty na poziomie 46,37%. Z przeprowadzonej analizy dokonanej na podstawie projektów konkursowych Działania 7.2 PO KL wynika, iż wskaźnik został osiągnięty na poziomie 45,97%. Procentowo wyższy wskaźnik został osiągnięty w przypadku kobiet tj. 52,86%. Natomiast w odniesieniu do Działania 7.4 PO KL wskaźnik efektywności zatrudnieniowej został osiągnięty na poziomie 47,27%. W przypadku przedmiotowego działania wyższa efektywność została osiągnięta w przypadku mężczyzn tj. 51,61%.

Osiągnięty poziom wskaźnika efektywności zatrudnieniowej jest konsekwencją wprowadzenia przez Instytucję Pośredniczącą w Planie działania na rok 2012 kryterium dostępu: *Wskaźnik efektywności zatrudnieniowej dla uczestników projektu wynosi co najmniej 20 % w ramach Poddziałania 7.2.1 oraz Działania 7.4 PO KL.* Dodatkowo w Planie działania na rok 2013 zostało wprowadzone kryterium dostępu: *Wskaźnik efektywności zatrudnieniowej dla uczestników projektu wynosi co najmniej 20 % w odniesieniu zarówno do dwóch konkursów w ramach Poddziałania 7.2.1, jak i konkursu w ramach Działania 7.4 PO KL.*

Z przeprowadzonego na zlecenie UMWL w Lublinie badania ewaluacyjnego przez firmę *PSDB Sp. z o.o. pn. Ocena efektywności form wsparcia oferowanego w ramach komponentu regionalnego PO KL* wynika, iż większe trudności w znalezieniu zatrudnienia mają uczestnicy projektów realizowanych w ramach Priorytetu VII PO KL z uwagi na fakt, iż w przypadku tej grupy docelowej *„...mamy do czynienia ze znacznie bardziej złożonym spektrum problemów jakimi dotknięci są uczestnicy projektów jak np.: niepełnosprawność, choroba, ubóstwo, bezdomność, alkoholizm, sieroctwo, przemoc w rodzinie itd. Brak pracy w ich przypadku to często efekt kumulacji wielu trudnych do rozwiązania problemów, sprzyjających wykluczeniu społecznemu i zawodowemu”.*

Priorytet VII - stopień realizacji wskaźników produktu, dla których określono wartości docelowe

■ nadwykonanie wskaźnika

■ wartość wskaźnika pozostała do realizacji



Powyższy wykres obrazuje stopień realizacji wskaźników głównych Priorytetu VII PO KL, dla których określono wartości docelowe w SzOP PO KL 2007-2013. Wartości osiągnięte wskaźników oznaczono kolorem niebieskim, przy czym po przekroczeniu 100% oznaczenie zmienia kolor na zielony pokazując nadwykonanie wskaźnika. W ramach Priorytetu VII PO KL niezrealizowane pozostały trzy wskaźniki główne z dziewięciu ujętych w powyższym zestawieniu.

Priorytet VIII Regionalne kadry gospodarki

W ramach Priorytetu VIII PO KL **wszystkie wskaźniki produktu** zostały osiągnięte na poziomie powyżej 100% wartości docelowej.

Projekty w ramach Priorytetu VIII przyczyniają się do osiągnięcia następujących celów szczegółowych Priorytetu:

Cel szczegółowy 1: Rozwój wykwalifikowanej i zdolnej do adaptacji siły roboczej

Liczba przedsiębiorstw, które zostały objęte wsparciem w zakresie projektów szkoleniowych – 176,80% wartości docelowej realizacji wskaźnika na lata 2007-2013.

Liczba pracujących osób dorosłych, które zakończyły udział w projektach szkoleniowych – 416,50% wartości docelowej realizacji wskaźnika na lata 2007-2013.

Liczba pracujących osób dorosłych w wieku powyżej 50 roku życia, które zakończyły udział w projektach szkoleniowych - 381,47% wartości docelowej realizacji wskaźnika na lata 2007-2013.

Wysoki stopień realizacji ww. wskaźników wynika przede wszystkim z dużego zainteresowania wnioskodawców, jak i potencjalnych grup docelowych wsparciem oferowanym w ramach Priorytetu VIII PO KL. Dodatkowo wysoki stopień realizacji wskaźników wynika również z sukcesywnego wprowadzenia przez Instytucję Pośredniczącą w Planach działania kryteriów dostępu i strategicznych, które wpływają na realizację wskaźników.

Procesy modernizacyjne i adaptacyjne występujące w gospodarce na terenie województwa lubelskiego wymuszają ciągłą aktualizację i zmianę kwalifikacji, co przekłada się na realizację szkoleń, gdyż kluczową kwestią jest dostosowanie kwalifikacji ludności aktywnej zawodowo do potrzeb rynku pracy. Poprzez uczestnictwo w projektach w ramach Priorytetu VIII PO KL osoby pracujące o zdezaktualizowanych kwalifikacjach czy też bez doświadczenia zawodowego zdobyły kwalifikacje wymagane na rynku pracy. Osoby w wieku aktywności zawodowej widząc potrzebę ciągłego doskonalenia i podnoszenia kwalifikacji zawodowych, uczestniczyły w szkoleniach chcąc zapobiec utracie pracy oraz zdobywały doświadczenie, które pozwoliło im na nowe zatrudnienie oraz utrzymanie dotychczasowego. Ponadto realizacja szkoleń przyczyniła się wśród osób pracujących do podniesienia poziomu motywacji, osiągnięcia większej świadomości praw i obowiązków pracowniczych, pobudzenia świadomości wzrostu wiary we własne siły i zmniejszenia lęku przed zmianami w życiu zawodowym. Należy podkreślić, iż realizowane wsparcie było również zgodne z wymaganiami pracodawców, którzy kierowali swoich pracowników na szkolenia realizowane w ramach Działania 8.1 PO KL.

Liczba pracowników o niskich kwalifikacjach, którzy zakończyli udział w projektach – 244,80% wartości docelowej realizacji wskaźnika na lata 2007-2013.

Wysoka wartość wskaźnika wynika z dużego zainteresowania realizacją projektów ogłaszanych w trybie konkursowym w ramach Poddziałania 8.1.1. i 8.1.2 PO KL w latach 2007-2010. W ww. konkursach brały udział osoby, które także z własnej inicjatywy zainteresowane były nabyciem nowych, uzupełnieniem lub podwyższeniem kwalifikacji i umiejętności, w szczególności osoby zatrudnione posiadające niskie, zdezaktualizowane kwalifikacje (z wyłączeniem kształcenia ustawicznego w formach szkolnych realizowanego w szkołach dla dorosłych).

Dodatkowo w Planie działania na rok 2012 Instytucja Pośrednicząca zaproponowała kryterium dostępu: *Z każdego przedsiębiorstwa korzystającego ze wsparcia w ramach projektu zostaną objęte osoby z wykształceniem co najwyżej gimnazjalnym, podstawowym i niższym, co najmniej w liczbie wynikającej z proporcji, odpowiadającej strukturze poziomu wykształcenia pracowników zatrudnionych w danym przedsiębiorstwie dla konkursu w ramach Poddziałania 8.1.1 w ramach 1 typu projektu. A także w Planie działania na rok 2013 kryterium strategiczne: Z każdego przedsiębiorstwa korzystającego ze wsparcia w ramach projektu, zostaną objęci wszyscy pracownicy należący do co najmniej jednej z poniższych grup: osoby z wykształceniem co najwyżej gimnazjalnym, (10 pkt.).*

Niskie kwalifikacje w dużej mierze decydują o zwiększonym ryzyku utraty pracy w przypadku zwolnień w zakładzie pracy, mniejszych zarobkach i o ograniczonych możliwościach rozwoju i awansu. Dlatego też osoby o niskich kwalifikacjach poprzez oferowane szkolenia mają możliwość podnoszenia swoich kwalifikacji i umiejętności, co w rezultacie przynosi im awans. Ponadto regionalny rynek pracy stale wymusza potrzebę podnoszenia jakości świadczonych usług przez przedsiębiorstwa oraz wymusza wzmocnienie potencjału rozwojowego. Aby sprostać tym wymaganiom, przedsiębiorcy potrzebują wykwalifikowanych pracowników. Stąd też tak duże zainteresowanie wśród jednej i drugiej grupy wsparciem oferowanym w ramach Poddziałania 8.1.1 i 8.1.2 PO KL.

Cel szczegółowy 2: Poprawa funkcjonowania systemu przewidywania i zarządzania zmianą gospodarczą

Liczba przedsiębiorstw, którym udzielono wsparcia w zakresie skutecznego przewidywania i zarządzania zmianą - 1 658,62% wartości docelowej realizacji wskaźnika na lata 2007-2013.

Wysoki stopień realizacji ww. wskaźnika wynika przede wszystkim z ogłoszonego w I półroczu 2011 roku wyodrębnionego konkursu na typ: *szkolenia i doradztwo dla przedsiębiorców wspomagające proces zmiany profilu działalności przedsiębiorstw* w ramach Poddziałania 8.1.2 PO KL.

Liczba pracowników zagrożonych negatywnymi skutkami procesów restrukturyzacji w przedsiębiorstwach, którzy zostali objęci działaniami szybkiego reagowania – 146,63% wartości docelowej realizacji wskaźnika na lata 2007-2013.

Liczba osób zwolnionych w przedsiębiorstwach dotkniętych procesami restrukturyzacyjnymi, którzy zostali objęci działaniami szybkiego reagowania – 226,30% wartości docelowej realizacji wskaźnika na lata 2007-2013.

Na realizację wartości docelowej ww. wskaźników wpłynęły zarówno projekty realizowane w trybie konkursowym, jak również projekt systemowy realizowany przez Wojewódzki Urząd Pracy w Lublinie w ramach Poddziałania 8.1.2 PO KL w partnerstwie z powiatowymi urzędami pracy. Poprzez realizację tego typu projektów złagodzone skutki restrukturyzacyjne zatrudnienia poprzez nabycie nowych umiejętności przez osoby objęte wsparciem, umożliwiając im wykonanie nowego zawodu. Dodatkowo realizacja projektów umożliwiła rozpoczęcie własnej działalności gospodarczej.

Liczba partnerstw (sieci współpracy) zawiązanych na szczeblu lokalnym i regionalnym - 258,33% wartości docelowej wskaźnika na lata 2007-2013.

Wskaźniki, które nie są realizowane w ramach żadnego z celów szczegółowych, którego poziom osiągnięcia wartości docelowej wynosi poniżej 100%:

Liczba osób, które ukończyły udział w stażach lub szkoleniach praktycznych - 1 240,00% wartości stopnia realizacji wskaźnika na lata 2007-2013.

Liczba pracowników przedsiębiorstw w jednostkach naukowych, którzy ukończyli udział w stażach lub szkoleniach praktycznych - 962,50% wartości stopnia realizacji wskaźnika na lata 2007-2013.

Liczba pracowników naukowych w przedsiębiorstwach, którzy ukończyli udział w stażach lub szkoleniach praktycznych - 1 473,68% wartości stopnia realizacji wskaźnika na lata 2007-2013.

Wysoki stopień realizacji ww. wskaźnika i podwskaźników wynika z zakończenia realizacji umów, które zostały podpisane w latach 2010 – 2011 w ramach konkursów ogłoszonych na Poddziałanie 8.2.1 PO KL. Ponadto zauważalny jest również istotny wzrost zainteresowania transferem wiedzy pomiędzy szkołami wyższymi a przedsiębiorstwami. Zarówno w ramach ww. wskaźnika, jak i podwskaźników zdecydowaną większość stanowią mężczyźni, co może wynikać z ich większej mobilności.

Liczba osób, które były objęte wsparciem w zakresie rozpoczynania własnej działalności gospodarczej typu spin off lub spin out – 3 735,29% wartości stopnia realizacji wskaźnika na lata 2007-2013.

Wysoki stopień realizacji ww. wskaźnika wynika przede wszystkim z dużego zainteresowania wnioskodawców, jak również grup docelowych konkursami nr 6/POKL/8.2.1/2008 oraz nr 3/POKL/8.2.1/2009 dot. promocji idei przedsiębiorczości akademickiej, w celu komercjalizacji wiedzy i umiejętności zespołu działającego na uczelni lub w jednostce naukowej (firmy typu spin off lub spin out).

Liczba doktorantów, którzy otrzymali stypendia naukowe - 127,20% wartości stopnia realizacji wskaźnika na lata 2007-2013.

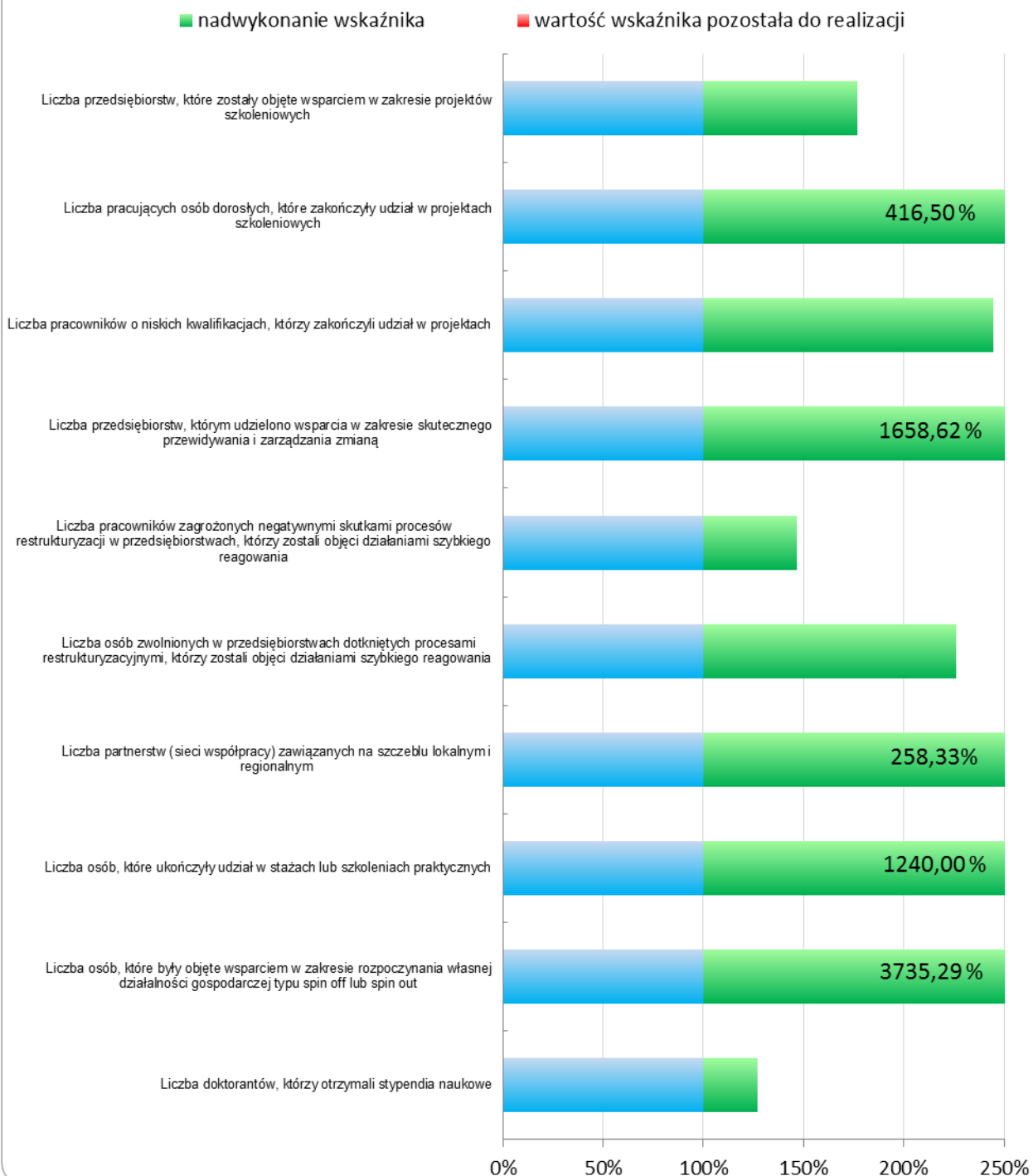
Wysoki stopień realizacji ww. wskaźnika wynika przede wszystkim z realizacji dwóch projektów systemowych, które zostały zrealizowane w ramach Poddziałania 8.2.2 PO KL.

Wskaźnik efektywności zatrudnieniowej

W ramach dotychczas realizowanych projektów beneficjenci nie mieli obowiązku pomiaru wskaźnika efektywności zatrudnieniowej. Ponadto w Planie działania na rok 2012 oraz 2013 Instytucja Pośrednicząca nie wprowadziła kryterium wyboru projektu dotyczącego efektu zatrudnieniowego.

Na podstawie przeprowadzonego na zlecenie UMWL w Lublinie przez firmę PSDB Sp. z o.o. badania ewaluacyjnego pn. *Ocena efektywności form wsparcia oferowanego w ramach komponentu regionalnego PO KL* wynika, iż sytuacja zawodowa 36% osób pracujących w porównaniu do sytuacji w jakiej znajdowali się podczas udziału w projekcie polepszyła się. Ponadto „W przypadku osób, które zadeklarowały, że ich sytuacja jest lepsza niż w chwili przystępowania do projektu, prawie połowa stwierdziła, że nastąpił wzrost zarobków. W tej grupie co drugi badany wyraził opinię, że wzrost zarobków miał związek z udziałem w projekcie. Awans był wskazywany przez 28% badanych, przy czym również w tym przypadku połowa badanych wiązała tę zmianę z udziałem w projekcie. Ponadto 23% respondentów podało inne przyczyny poprawy sytuacji, wśród których znalazły się takie kwestie jak wzrost satysfakcji z wykonywanej pracy i zwiększenie kompetencji”.

Priorytet VIII - stopień realizacji wskaźników produktu, dla których określono wartości docelowe



Powyższy wykres obrazuje stopień realizacji wskaźników głównych Priorytetu VIII PO KL, dla których określono

wartości docelowe w SzOP PO KL 2007-2013. Wartości osiągnięte wskaźników oznaczono kolorem niebieskim, przy czym po przekroczeniu 100% oznaczenie zmienia kolor na zielony pokazując nadwykonanie wskaźnika. W ramach Priorytetu VIII PO KL zrealizowane zostały wszystkie wskaźniki główne z dziesięciu ujętych w powyższym zestawieniu.

Priorytet IX Rozwój wykształcenia i kompetencji w regionach

W ramach Priorytetu IX PO KL poziom osiągnięcia wskaźników produktu w zdecydowanej większości został zrealizowany poniżej 100% wartości docelowej. Jedynie w przypadku czterech wskaźników produktu stopień osiągnięcia wskaźników został zrealizowany powyżej 100% wartości docelowej.

Projekty w ramach Priorytetu IX przyczyniają się do osiągnięcia następujących celów szczegółowych Priorytetu:

Cel szczegółowy 1: Zmniejszenie nierówności w upowszechnianiu edukacji, szczególnie pomiędzy obszarami wiejskimi i miejskimi

W ramach celu szczegółowego 1 nie występują wskaźniki w przypadku, których poziom osiągnięcia wartości docelowej wynosi powyżej 100%.

Wskaźniki w przypadku, których poziom osiągnięcia wynosi poniżej 100%

Liczba ośrodków wychowania przedszkolnego, które uzyskały wsparcie w ramach Priorytetu - 61,68% wartości stopnia realizacji wskaźnika na lata 2007-2013.

Na podstawie podpisanych umów według stanu na dzień 30.06.2014 r. IP PO KL przewiduje, iż 338 ośrodków wychowania przedszkolnego uzyska wsparcie w ramach Priorytetu.

Niski stopień realizacji ww. wskaźnika spowodowany jest zwiększeniem wartości docelowej z 330 na 548 w *Szczegółowym Opisie Priorytetów Programu Operacyjnego Kapitał Ludzki 2007-2013* obowiązującym od dnia 1 lipca 2013 roku. W związku ze znaczącym podwyższeniem wartości docelowej oraz metodologią pomiaru wskaźnika wskazaną w *Podręczniku wskaźników PO KL 2007-2013* (wyliczając wartość wskaźnika należy podać urealnioną liczbę ośrodków wychowania przedszkolnego), Instytucja Pośrednicząca stwierdza, iż wartość docelowa nie będzie możliwa do zrealizowania w 100%.

Pomimo, iż przedmiotowy wskaźnik został osiągnięty na niezbyt wysokim poziomie, znacząco wpłynął na zmniejszenie regionalnych problemów w obszarze edukacji wczesnoszkolnej. Upowszechnienie edukacji przedszkolnej, czyli wyrównanie szans edukacyjnych dzieci na początkowym etapie edukacji, wymaga wdrożenia elastycznych form edukacji przedszkolnej, szczególnie na obszarach gdzie edukacja przedszkolna jest upowszechniona w niewystarczającym zakresie, czyli w dużej mierze na obszarach wiejskich. Zapewnienie równego dostępu do edukacji przedszkolnej przyczyniło się do możliwie wczesnej identyfikacji i eliminacji barier w dostępie do edukacji.

Liczba osób dorosłych w wieku 25-64 lata, które uczestniczyły w kształceniu ustawicznym w ramach Priorytetu – 45,93% wartości stopnia realizacji wskaźnika na lata 2007-2013.

Na podstawie podpisanych umów według stanu na dzień 30.06.2014 r. IP PO KL przewiduje, iż 12 042 osoby w wieku 25-64 lata będą uczestniczyć w kształceniu ustawicznym i wartość przedmiotowego wskaźnika zostanie osiągnięta na poziomie 137,15% wartości docelowej.

Niski stopień realizacji ww. wskaźników wynika w głównej mierze z niewielkiego zainteresowania wśród potencjalnych wnioskodawców typami projektów oferowanymi w ramach realizowanego do 31.12.2011 r. Działania 9.3 PO KL, które wówczas miało bezpośredni wpływ na poziom wskaźnika.

Ponadto grupę docelową w ramach zrealizowanych projektów stanowiły również *osoby nie uczące się w wieku 18-24 lata*, które korzystały ze wsparcia, a nie mają wpływu na poziom osiągnięcia wskaźników.

Dodatkowo oferowane formy wsparcia nie były adekwatne do potrzeb potencjalnej grupy docelowej, ponieważ osoby te nie były zainteresowane udziałem w formalnym kształceniu ustawicznym, a zdobyciem umiejętności, kwalifikacji, zawodu poprzez ukończenie danego szkolenia lub kursu. Osoby w przedziale wiekowym 25-64 lata z własnej inicjatywy chętniej korzystały ze wsparcia oferowanego np. w ramach Poddziałania 8.1.1 PO KL (konkursy ogłaszane w latach 2007-2010), które umożliwiło w określonym czasie (średnio 2-4 miesiące) nabycie zawodu, umiejętności, kwalifikacji, a które są adekwatne do zmieniającej się sytuacji na rynku pracy.

Zgodnie ze *Szczegółowym Opisem Priorytetów Program Operacyjny Kapitał Ludzki 2007 – 2013* Działanie 9.3 PO KL nie jest realizowane po 1 stycznia 2012 roku.

Stopień realizacji ww. wskaźnika ulegnie zwiększeniu w związku z ogłoszonymi przez Instytucję Pośredniczącą w latach 2012 oraz 2013 konkursami w ramach Poddziałania 9.6.2 PO KL na typ projektów *Szkolenia i kursy*

skierowane do osób dorosłych, które z własnej inicjatywy są zainteresowane nabyciem, uzupełnieniem lub podwyższeniem umiejętności i kompetencji w obszarach umiejętności ICT i znajomości języków obcych.

Poza tym IP PO KL zarówno w Planie działania na rok 2012, jak i na rok 2013 w celu zwiększenia stopnia realizacji ww. wskaźnika w ramach Poddziałania 9.6.2 wprowadziła kryterium dostępu *Projekt zakłada objęcie wsparciem minimum 100 osób* oraz kryterium strategiczne o wadze 30 pkt. *Grupę docelową w projekcie stanowią w 50% osoby powyżej 50 roku życia.*

Liczba oddolnych inicjatyw społecznych podejmowanych w ramach Priorytetu - 83,43% wartości stopnia realizacji wskaźnika na lata 2007-2013.

Wartość ww. wskaźnika nie zostanie osiągnięta na poziomie 100% ze względu na to, iż IP nie planuje ogłoszenia konkursów w ramach Działania 9.5. PO KL. Ponadto należy podkreślić, iż zgodnie ze *Szczegółowym Opisem Priorytetów Programu Operacyjnego Kapitał Ludzki 2007-2013* obowiązującym od dnia 1 grudnia 2012 roku wartość docelowa ww. wskaźnika (181) została podwyższona w odniesieniu do pierwotnej wartości docelowej (144) o 37.

Cel szczegółowy 2: Zmniejszenie nierówności w jakości usług edukacyjnych, szczególnie pomiędzy obszarami wiejskimi i miejskimi (w zakresie kształcenia ogólnego)

Wskaźniki w przypadku, których poziom osiągnięcia wynosi powyżej 100%

Liczba szkół na obszarach miejskich (podstawowych, gimnazjów i ponadgimnazjalnych prowadzących kształcenie ogólne), które zrealizowały projekty rozwojowe w ramach Priorytetu - 108,45% wartości docelowej realizacji wskaźnika na lata 2007-2013.

Wysoki stopień realizacji podwskaźnika wynika przede wszystkim z faktu, iż szkoły z terenów miejskich korzystające ze wsparcia w ramach Poddziałania 9.1.2 PO KL charakteryzują się wyższą aktywnością niż szkoły z obszarów wiejskich.

Liczba szkół podstawowych, które zrealizowały projekty dotyczące indywidualizacji nauczania - 111,31% wartości docelowej realizacji wskaźnika na lata 2007-2013.

Wysoki stopień osiągnięcia wskaźnika wynika przede wszystkim z zapotrzebowania na wsparcie oferowane w projektach realizowanych w ramach Poddziałania 9.1.2 PO KL. W ramach projektów mogły być sfinansowane zajęcia dodatkowe wspierające indywidualizację procesu nauczania, których potrzeba realizacji wynikała bezpośrednio z przeprowadzonej diagnozy. Ponadto możliwe było również doposażenie bazy dydaktycznej w pomoce dydaktyczne i sprzęt specjalistyczny niezbędny do realizacji założeń procesu indywidualizacji nauczania w danej szkole. W ramach zajęć dodatkowych możliwa była organizacja zajęć dla dzieci z problemami w nauce. Zapewnienie równego dostępu do edukacji wczesnoszkolnej przyczyniło się do możliwie wczesnej identyfikacji i eliminacji barier w dostępie do edukacji.

Wskaźniki w przypadku, których poziom osiągnięcia wynosi poniżej 100%

Liczba szkół (podstawowych, gimnazjów i ponadgimnazjalnych prowadzących kształcenie ogólne), które zrealizowały projekty rozwojowe w ramach Priorytetu - 60,31% wartości docelowej realizacji wskaźnika na lata 2007-2013.

Na podstawie podpisanych umów według stanu na dzień 30.06.2014 r. IP PO KL przewiduje, iż 746 szkół (podstawowych, gimnazjów i ponadgimnazjalnych prowadzących kształcenie ogólne) zrealizuje projekty rozwojowe.

Liczba szkół na obszarach wiejskich (podstawowych, gimnazjów i ponadgimnazjalnych prowadzących kształcenie ogólne), które zrealizowały projekty rozwojowe w ramach Priorytetu - 50,29% wartości docelowej realizacji wskaźnika na lata 2007-2013.

Na podstawie podpisanych umów według stanu na dzień 30.06.2014 r. IP PO KL przewiduje, iż 515 szkół na obszarach wiejskich (podstawowych, gimnazjów i ponadgimnazjalnych prowadzących kształcenie ogólne) zrealizuje projekty rozwojowe.

Stopień realizacji zarówno wskaźnika, jak i podwskaźnika może wynikać z mniejszej aktywności szkół z obszarów wiejskich, jak również z przyjętej metody pomiaru wskaźnika, która zakłada, że każda szkoła liczona jest tylko raz w ramach Priorytetu. W związku z tym, w przypadku gdy dana szkoła realizuje drugi projekt ma to wpływ na poziom wykorzystania alokacji, a nie wpływa na poziom osiągniętego wskaźnika. Dodatkowo istotny wpływ na niski stopień realizacji wskaźnika oraz podwskaźnika mają również projekty realizowane w trybie systemowym dotyczące *Indywidualizacji procesu nauczania i wychowania uczniów klas I – III szkół podstawowych*, które są konkurencyjnym wsparciem dla projektów realizowanych w trybie konkursowym dla tych samych szkół aplikujących o wsparcie.

W związku z niskim stopniem realizacji ww. wskaźników Instytucja Pośrednicząca PO KL w Planie działania na rok 2012 wskazała następujące kryterium dostępu w ramach Poddziałania 9.1.2 PO KL: *Projekt zakłada wsparcie szkół lub placówek oświatowych realizujących kształcenie ogólne (z wyłączeniem szkół dla dorosłych), które nie otrzymały wsparcia w ramach konkursów ogłoszonych dla Poddziałania 9.1.2 PO KL w latach 2008-2011 przez Urząd Marszałkowski Województwa Lubelskiego w Lublinie.*

Natomiast w Planie działania na rok 2013 w celu zwiększenia stopnia realizacji podwskaźnika **Liczba szkół na obszarach wiejskich (podstawowych, gimnazjów i ponadgimnazjalnych prowadzących kształcenie ogólne), które zrealizowały projekty rozwojowe w ramach Priorytetu IP** wprowadziła kryterium strategiczne o wadze 20 pkt. *Projekt zakłada wsparcie szkół lub placówek oświatowych realizujących kształcenie ogólne (z wyłączeniem szkół dla dorosłych), które zlokalizowane są na obszarach wiejskich (zgodnie z definicją Głównego Urzędu Statystycznego, która opiera się na podziale jednostek administracyjnych zastosowanym w rejestrze TERYT. tzn., że obszarami wiejskimi są tereny położone poza granicami administracyjnymi miast - obszary gmin wiejskich oraz część wiejska (leżąca poza miastem) gminy miejsko – wiejskiej) i które nie otrzymały wsparcia w ramach konkursów ogłoszonych dla Poddziałania 9.1.2 PO KL w latach 2008-2012 przez Urząd Marszałkowski Województwa Lubelskiego w Lublinie.*

Cel szczegółowy 3: Podniesienie atrakcyjności i jakości kształcenia zawodowego

W ramach celu szczegółowego 3 nie występują wskaźniki w przypadku, których poziom osiągnięcia wartości docelowej wynosi powyżej 100%.

Wskaźniki w przypadku, których poziom osiągnięcia wynosi poniżej 100%

Liczba szkół i placówek kształcenia zawodowego, które wdrożyły programy rozwojowe - 89,37% wartości docelowej realizacji wskaźnika na lata 2007-2013.

Liczba szkół i placówek kształcenia zawodowego, które współpracowały z przedsiębiorstwami w zakresie wdrażania programów rozwojowych - 96,13% wartości docelowej realizacji wskaźnika na lata 2007-2013.

Poziom realizacji ww. wskaźników wynika w głównej mierze z niewielkiego zainteresowania wnioskodawców oraz przedsiębiorców realizacją tego typu projektów. Wynikało to przede wszystkim z niskiego dotychczas poziomu cross – finansingu dostępnego w ramach projektów, co w przypadku niedoinwestowania szkół zawodowych stanowi jedną z głównych przyczyn nieaplikowania o środki dostępne w ramach Działania 9.2 PO KL. Dodatkowo na zaistniałą sytuację miał wpływ brak określonych standardów współpracy pomiędzy wnioskodawcami a przedsiębiorcami.

W związku z niskim stopniem realizacji ww. wskaźników Instytucja Pośrednicząca w roku 2012 w celu zwiększenia poziomu realizacji ww. wskaźników ogłosiła dwa konkursy w ramach Działania 9.2 PO KL:

1. *Współpraca szkół i placówek prowadzących kształcenie zawodowe z pracodawcami w zakresie organizacji staży i praktyk dla uczniów szkół zawodowych obejmujących praktyczną naukę zawodu oraz pokrycie kosztów opiekuńcza stażu.*

W ramach ww. konkursu IP PO KL wprowadziła następujące kryteria dostępu: *Wsparcie w ramach projektu obejmuje co najmniej 3 szkoły lub placówki prowadzące kształcenie zawodowe i co najmniej 30% uczniów z każdej szkoły lub placówki oraz Cross-financing stanowi nie więcej niż 40% wartości projektu i w całości zostanie przeznaczony na doposażenie warsztatów szkolnych i/lub pracowni szkolnych.*

2. *Programy rozwojowe szkół i placówek prowadzących kształcenie zawodowe ukierunkowane na zmniejszanie dysproporcji w osiągnięciach uczniów w trakcie procesu kształcenia oraz podnoszenie jakości procesu kształcenia.*

W ramach ww. konkursu IP PO KL wprowadziła następujące kryterium dostępu: *Cross-financing stanowi nie więcej niż 40% wartości projektu i w całości zostanie przeznaczony na doposażenie warsztatów szkolnych i/lub pracowni szkolnych.*

Poza tym IP PO KL w ramach drugiego konkursu wprowadziła również kryterium strategiczne o wadze 15 pkt. *Projekt przewiduje wsparcie szkół i placówek kształcenia zawodowego, które dotychczas nie otrzymały wsparcia w zakresie programów rozwojowych w ramach konkursów ogłoszonych dla Działania 9.2 PO KL w latach 2007-2011 przez Urząd Marszałkowski Województwa Lubelskiego w Lublinie.*

Ponadto w celu zwiększenia stopnia realizacji ww. wskaźników w Planie działania na rok 2013 IP ogłosiła konkurs w ramach Działania 9.2 PO KL wyłącznie na typ projektów *Współpraca szkół i placówek prowadzących kształcenie zawodowe z pracodawcami w zakresie organizacji staży i praktyk dla uczniów szkół zawodowych obejmujących praktyczną naukę zawodu oraz pokrycie kosztów opiekuńcza stażu.*

W ramach ww. konkursu IP PO KL wprowadziła następujące kryteria dostępu: *Wsparcie w ramach projektu obejmuje co najmniej 3 szkoły lub placówki prowadzące kształcenie zawodowe i co najmniej 30% uczniów z każdej szkoły lub placówki, a także Cross-financing stanowi nie więcej niż 40% wartości projektu.*

W oparciu o Ekspertyzę COFFEY International development, należy podkreślić, iż jednym z czynników słabości

kształcenia zawodowego, jest niewystarczający poziom współpracy między instytucjami edukacyjnymi a światem biznesu. Wskazuje się, że podstawową przyczyną jest brak rozwiązań systemowych zachęcających pracodawców do współpracy ze szkołami i placówkami, w tym szczególnie z tymi oferującymi kształcenie zawodowe. Przy czym współpracę tą można rozpatrywać na dwóch poziomach:

1. Współpraca przy opiniowaniu programów nauczania, ocenie jakości i efektów nauczania.
2. Współpraca związana z praktyczną nauką zawodu, organizowaną w siedzibie pracodawcy.

Współpraca na pierwszym z wymienionych poziomów powinna zapewnić wysoką jakość kształcenia zawodowego, a także jego adekwatność do potrzeb rynku pracy. Jednak w praktyce pracodawcy nie są zapraszani do współpracy. W przypadku drugiego z poziomów, czyli bezpośredniego zaangażowania pracodawców w kształcenie zawodowe, dotychczasowe doświadczenia pokazują, że współpraca ta opiera się w dużym stopniu na kontaktach nieformalnych i uzależniona jest od postawy i zaangażowania osób zarządzających szkołą lub placówką edukacyjną. Potwierdzają to również wyniki prowadzonych badań (*Badanie funkcjonowania systemu kształcenia zawodowego w Polsce; Raport z badania jakościowego wśród ekspertów; Ministerstwo Edukacji Narodowej, Warszawa 2011*).

Niedostateczne zaangażowanie pracodawców w proces kształcenia zawodowego wpływa na jego jakość i adekwatność w stosunku do potrzeb rynku pracy. Powoduje to też konkretne konsekwencje finansowe: wysokie bezrobocie wśród młodzieży i konieczność przeznaczania znaczących środków na aktywizację absolwentów ze środków Funduszu Pracy. Generuje to również koszty po stronie uczniów, związane z negatywnymi konsekwencjami bezrobocia w młodym wieku.

Istnieje potrzeba wprowadzenia do ustawy o systemie oświaty zapisów dotyczących włączenia pracodawców do procesów zarządzania kształceniem, w tym szczególnie kształceniem zawodowym. Organizacje pracodawców powinny być zaangażowane w określanie programu nauczania, ocenę jakości i adekwatności jego efektów, np. poprzez stworzenie rady nadzorczej w szkole, składającej się z pracodawców, przedstawicieli urzędu pracy, rodziców. Wskazane jest również wzmocnienie kompetencji samorządu powiatowego w tym obszarze.

Konieczne jest także wprowadzenie mechanizmów finansowych, zwiększających atrakcyjność kształcenia zawodowego dla pracodawców.

Niewielkie zainteresowanie wnioskodawców oferowanymi typami wsparcia zgodnie ze *Szczegółowym Opisem Priorytetów Programu Operacyjnego Kapitał Ludzki 2007-2013* w ramach Działania 9.2 PO KL spowodowało, iż Departament Europejskiego Funduszu Społecznego Urzędu Marszałkowskiego Województwa Lubelskiego w Lublinie, postanowił dogłębnie przeanalizować bariery potencjalnych wnioskodawców w zakresie aplikowania, jak również nieskutecznego aplikowania o środki dostępne w przedmiotowym Działaniu. W związku z powyższym na zlecenie UMWL w Lublinie firma BIOSTAT Piszczek, Wolny Sp. j zrealizowała badanie ewaluacyjne pn. *Ocena barier w zakresie aplikowania i realizacji projektów w ramach Działania 9.2 PO KL*. Głównym celem przedmiotowego badania była ocena barier i wypracowanie form aplikowania o wsparcie w ramach Działania 9.2 PO KL w odniesieniu do potencjalnych wnioskodawców – szkół, które dotychczas nie aplikowały o środki lub aplikowały nieskutecznie.

Ze względu na sformułowane cele badanie dotyczyło dwóch grup docelowych tj. dyrektorów szkół i placówek prowadzących kształcenie zawodowe w województwie lubelskim, które nie aplikowały bądź aplikowały nieskutecznie o wsparcie w ramach Działania 9.2 PO KL oraz współpracujących z nimi przedsiębiorców. W ramach badania ilościowego próba badawcza objęła 80% ogółu szkół i placówek kształcenia zawodowego z terenu województwa lubelskiego, które nie aplikowały o środki lub aplikowały nieskutecznie. Dodatkowo z dyrekcją 20 szkół Wykonawca badania przeprowadził indywidualne wywiady pogłębione. W odniesieniu do przedsiębiorstw Wykonawca objął badaniem ilościowym 51 przedsiębiorstw współpracujących ze szkołami (nie aplikującymi i aplikującymi nieskutecznie). Ponadto spośród 51 Wykonawca wybrał 20 przedsiębiorstw, z którymi przeprowadzono również badanie jakościowe – indywidualne wywiady pogłębione.

Zasadniczym elementem realizacji założeń przyjętych dla Działania 9.2 PO KL jest inicjowanie i rozwój współpracy szkół i placówek prowadzących kształcenie zawodowe z przedsiębiorcami stanowiącymi grupę potencjalnych pracodawców dla kształconych uczniów. Zdecydowana większość badanych szkół (90%) deklaruwała współpracę z przedsiębiorcami na różnym polu. W zdecydowanej większości przypadków współpraca miała charakter stały. Każdorazowo zakres podejmowanej współpracy dotyczył praktyk zawodowych organizowanych dla uczniów w siedzibach przedsiębiorstw. Dodatkowo 11,4% przypadków dotyczyło współpracy przy tworzeniu i udoskonalaniu podstawy programowej z przedmiotów zawodowych. Natomiast 6,9% badanych szkół mogło liczyć na wsparcie finansowe ze strony współpracujących z nimi firm. Pomimo w zdecydowanej większości przypadków stałego charakteru współpracy, tylko niewielka część szkół (9,2%) podejmowała inicjatywę w zakresie wspólnego aplikowania o środki w ramach Działania 9.2 PO KL z przedsiębiorstwami. W przypadku ewentualnego aplikowania o środki w ramach Działania 9.2 PO KL, ponad połowa respondentów podjęłaby współpracę z przedsiębiorstwami w tym zakresie. Jednak ponad 60% dyrektorów szkół uważa, iż to przedsiębiorca powinien wyjść z inicjatywą nawiązania współpracy z ich placówką.

Jedynie niespełna połowa przebadanych przedstawicieli przedsiębiorstw posiadała wiedzę z zakresu możliwości uzyskania dofinansowania ze środków unijnych w ramach Działania 9.2 PO KL dla projektów realizowanych we współpracy ze szkołami kształcenia zawodowego. Natomiast ponad połowa badanych przedsiębiorców oceniła

swój poziom wiedzy dotyczący możliwości i zasad aplikowania o środki w ramach Działania 9.2 PO KL na poziomie niskim. Potencjalną chęć aplikowania o środki w ramach Działania 9.2 PO KL zadeklarowało 51% badanych przedsiębiorców. Natomiast siedmiu spośród nich miało pomysł na projekt, jaki mogliby realizować w partnerstwie z wybraną szkołą kształcenia zawodowego.

Cel szczegółowy 4: Wzmocnienie rozwoju zawodowego i podnoszenia kwalifikacji nauczycieli szczególnie na obszarach wiejskich

Wskaźniki w przypadku, których poziom osiągnięcia wynosi powyżej 100%

Liczba nauczycieli, którzy uczestniczyli w doskonaleniu zawodowym w krótkich formach - 196,65% wartości docelowej realizacji wskaźnika na lata 2007-2013.

Wysoki poziom realizacji wskaźnika wynika przede wszystkim z efektu zakończenia przez uczestników projektów udziału w doskonaleniu zawodowym w formach krótkich w ramach wcześniej podpisanych umów. Ponadto nie bez znaczenia pozostaje fakt, iż zgodnie ze *Szczegółowym Opism Priorytetów Programu Operacyjnego Kapitał Ludzki 2007-2013* obowiązującym od dnia 1 grudnia 2012 roku wartość docelowa ww. wskaźnika (5 377) została obniżona w odniesieniu do pierwotnej wartości docelowej (8 664) o 3 287.

Liczba nauczycieli na obszarach wiejskich, którzy uczestniczyli w doskonaleniu zawodowym w krótkich formach - 136,71% wartości docelowej realizacji wskaźnika na lata 2007-2013.

Wysoki poziom realizacji wskaźnika wynika przede wszystkim z wprowadzenia w Planie działania na rok 2012 kryterium dostępu, iż *Grupę docelową projektu stanowią wyłącznie nauczyciele zatrudnieni na obszarach wiejskich (zgodnie z definicją Głównego Urzędu Statystycznego, która opiera się na podziale jednostek administracyjnych zastosowanym w rejestrze TERYT. tzn., że obszarami wiejskimi są tereny położone poza granicami administracyjnymi miast - obszary gmin wiejskich oraz część wiejska (leżąca poza miastem) gminy miejsko – wiejskiej i/lub nauczyciele kształcenia zawodowego i/lub instruktorzy praktycznej nauki zawodu, w tym także zatrudnieni u pracodawców.*

Wskaźniki w przypadku, których poziom osiągnięcia wynosi poniżej 100%

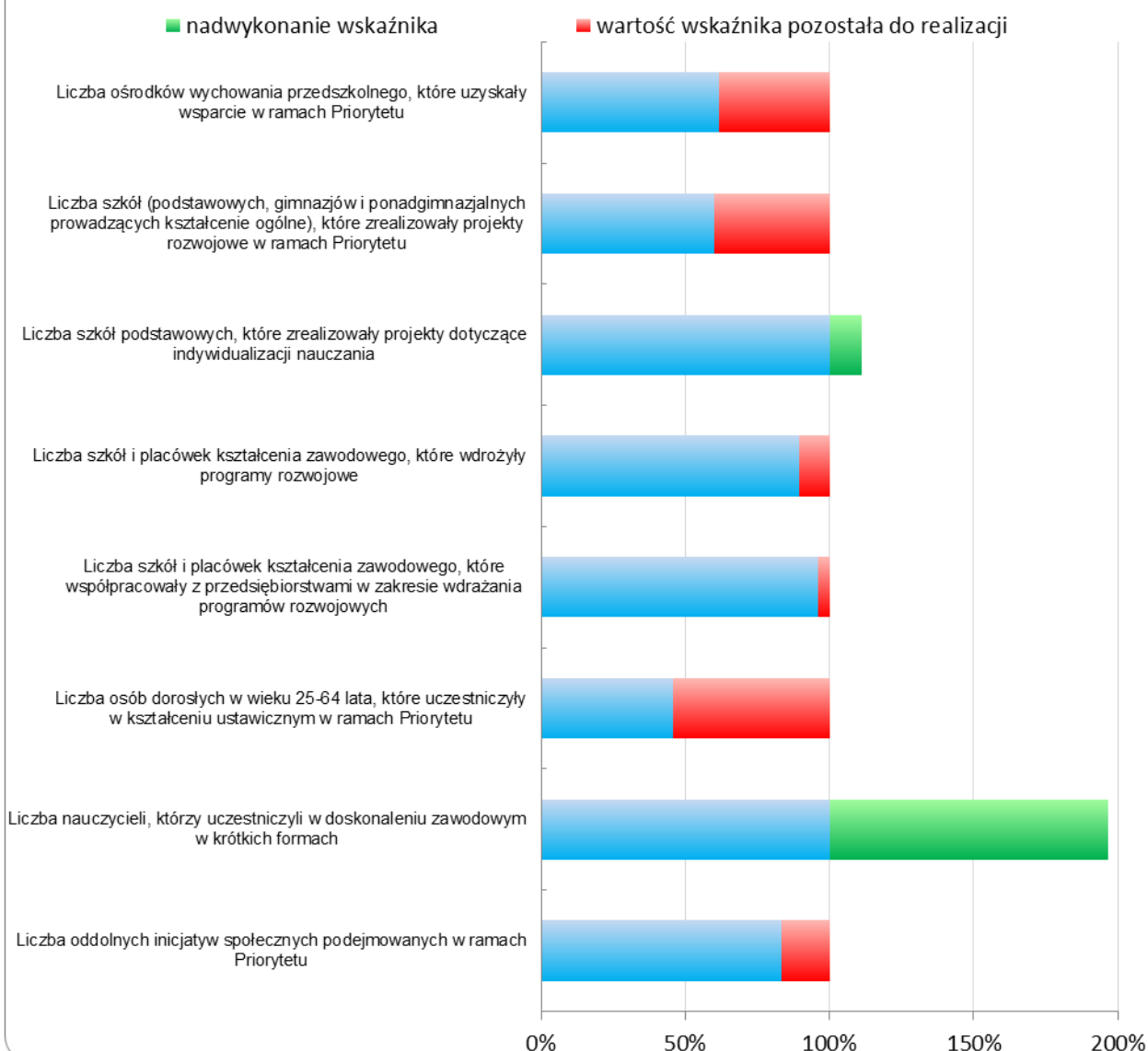
Liczba nauczycieli kształcenia zawodowego, którzy uczestniczyli w doskonaleniu zawodowym w krótkich formach - 97,45% wartości docelowej realizacji wskaźnika na lata 2007-2013.

Na podstawie podpisanych umów według stanu na dzień 30.06.2014 r. IP PO KL przewiduje, iż 1 452 nauczycieli kształcenia zawodowego będzie uczestniczyć w doskonaleniu zawodowym w krótkich formach i wartość przedmiotowego wskaźnika zostanie osiągnięta na poziomie 284,71% wartości docelowej.

Poziom realizacji ww. podwskaźnika wynika przede wszystkim z faktu, iż w pierwszej fazie ogłaszanych konkursów w ramach Działania 9.4 PO KL potencjalni wnioskodawcy byli bardziej zainteresowani realizowaniem wsparcia w formie studiów podyplomowych niż krótkich form w postaci kursów lub szkoleń. Natomiast w chwili wprowadzenia kryteriów dostępu w zakresie realizacji krótkich form Instytucja Pośrednicząca zaobserwowała wzrost zainteresowania wnioskodawców tą formą wsparcia dla nauczycieli.

W celu zwiększenia stopnia realizacji podwskaźnika **Liczba nauczycieli kształcenia zawodowego, którzy uczestniczyli w doskonaleniu zawodowym w krótkich formach** IP w Planie działania na rok 2013 wprowadziła kryterium dostępu: *Grupę docelową projektu stanowią wyłącznie nauczyciele kształcenia zawodowego i/lub instruktorzy praktycznej nauki zawodu, w tym także zatrudnieni u pracodawców. Pod pojęciem nauczycieli kształcenia zawodowego należy rozumieć nauczycieli uczących przedmiotów zawodowych oraz instruktorów praktycznej nauki zawodu.*

Priorytet IX - stopień realizacji wskaźników produktu, dla których określono wartości docelowe



Powyższy wykres obrazuje stopień realizacji wskaźników głównych Priorytetu IX PO KL, dla których określono wartości docelowe w SzOP PO KL 2007-2013. Wartości osiągnięte wskaźników oznaczono kolorem niebieskim, przy czym po przekroczeniu 100% oznaczenie zmienia kolor na zielony pokazując nadwykonanie wskaźnika. W ramach Priorytetu IX PO KL niezrealizowanych pozostało sześć wskaźników głównych z ośmiu ujętych w powyższym zestawieniu.

Badania ewaluacyjne na poziomie IP

Ocena skuteczności i trwałości wsparcia skierowanego na rozwój przedsiębiorczości w projektach realizowanych w ramach PO KL na terenie województwa lubelskiego

Departament Europejskiego Funduszu Społecznego Urzędu Marszałkowskiego Województwa Lubelskiego w Lublinie 24 października 2013 r. ogłosił postępowanie o udzielenie zamówienia publicznego w trybie przetargu nieograniczonego na przeprowadzenie badania ewaluacyjnego pn. *Ocena skuteczności i trwałości wsparcia skierowanego na rozwój przedsiębiorczości w projektach realizowanych w ramach PO KL na terenie województwa lubelskiego*. Ofertę na wykonanie ww. badania złożyło 3 Wykonawców. Wykonawcą badania zostało konsorcjum firm: Europejskie Centrum Doradztwa Finansowego Badania i Szkolenia – Lider konsorcjum, Fundacja im. Królowej Polski Św. Jadwigi – Partner konsorcjum. Umowa została podpisana w dniu 31 grudnia 2013 r. Założony koszt badania to 59,68 tys. PLN. Badanie zrealizowane zostało w okresie: 31 grudnia 2013 r. –

11 marca 2014 r.

Celem głównym badania była ocena skuteczności i trwałości wsparcia skierowanego na rozwój przedsiębiorczości w projektach realizowanych w ramach PO KL na terenie województwa lubelskiego.

Główny cel badania został zrealizowany poprzez osiągnięcie następujących **celów szczegółowych**:

1. Ocena jakości udzielonego wsparcia oraz jego wpływu na konkurencyjność, pozycję na rynku i okres funkcjonowania nowo powstałych podmiotów gospodarczych.
2. Ocena i porównanie wsparcia w zakresie zakładania działalności gospodarczej w odniesieniu do projektów realizowanych w trybie konkursowym i systemowym, w tym identyfikacja potrzeb osób prowadzących firmy.
3. Ocena szans i możliwości na utrzymanie osiągniętych pozytywnych efektów zrealizowanych działań w ramach projektów po zakończeniu finansowania w dłuższym okresie czasu.
4. Identyfikacja dodatkowych efektów generowanych przez projekty ukierunkowane na rozwój przedsiębiorczości i samozatrudnienia oraz wpływ założonych działalności gospodarczych na zmiany na regionalnym rynku.
5. Ocena skuteczności udzielonego wsparcia, w kontekście zbadania liczby obecnie działających aktywnie na rynku podmiotów gospodarczych/spółdzielni socjalnych, powstałych w wyniku realizacji projektów, a w przypadku zakończonych działalności – identyfikacja okresu ich prowadzenia oraz przyczyn likwidacji.
6. Ocena wpływu podjętych działań przez ośrodki wsparcia ekonomii społecznej na rzecz sektora ekonomii społecznej.
7. Określenie głównych potrzeb spółdzielni socjalnych i głównych barier stojących na drodze ich rozwoju, w tym identyfikacja potrzeb osób prowadzących spółdzielnie socjalne.
8. Ocena potrzeb ośrodków wspierających ekonomię społeczną w zakresie wsparcia merytorycznego na rzecz podmiotów ekonomii społecznej.

W badaniu uwzględniono następujące kryteria ewaluacyjne:

- **kryterium efektywności** – rozumiane jako stosunek nakładów do otrzymanych wyników;
- **kryterium skuteczności** – rozumiane jako stopień osiągnięcia celów, rezultatów określonych dla PO KL w obszarze rozwoju przedsiębiorczości i samozatrudnienia;
- **kryterium trafność** – rozumiane jako stopień dopasowania wsparcia oferowanego w ramach PO KL do potrzeb uczestników projektów;
- **kryterium trwałości** – pozwalające określić w jakim stopniu uzyskane pozytywne efekty zrealizowanych działań w ramach projektów mają szansę i możliwości na utrzymanie osiągniętego stanu po zakończeniu finansowania zewnętrznego, a także czy możliwe jest utrzymanie, w dłuższym okresie czasu, tego pozytywnego wpływu na procesy rozwoju na poziomie regionu.

Wykonawca badania ewaluacyjnego dokonał analizy dostarczającej wyczerpujących i wiarygodnych informacji. Ponadto zastosował triangulację:

- źródeł danych – analizy przeprowadzone zostały zarówno w oparciu o dane zastane, jak i dane wywołane,
- metod badawczych – wykorzystane zostały zarówno metody ilościowe, jak i jakościowe; łączne zastosowanie obu grup metod pozwoliło skonfrontować ze sobą dane pochodzące z różnych źródeł i tym samym lepiej poznać i zrozumieć badane zjawiska,
- perspektyw badawczych – badanie przeprowadzone zostało przez zespół doświadczonych, współpracujących ze sobą od kilku lat, badaczy, co pozwoliło uzyskać szerszy obraz przedmiotu badania.

W ramach przedmiotowego badania ewaluacyjnego zastosowano następujące metody i techniki badawcze:

1. Analiza danych zastanych (*desk resarch*).
2. Statystyczna analiza wpisów do Centralnej Ewidencji o Informacji i Działalności Gospodarczej.
3. Wspomagany komputerowo wywiad CATI z uczestnikami projektów w ramach Poddziałania 6.1.3 PO KL, Działania 6.2 PO KL, Poddziałania 7.2.2 PO KL oraz Poddziałania 8.1.2 PO KL, którzy założyli działalność gospodarczą/spółdzielnię socjalną w wyniku udzielonego wsparcia w postaci dotacji. Wywiady CATI przeprowadzone zostały także z przedstawicielami OWES.

Łącznie badaniem CATI objętych zostało 608 uczestników projektów, którzy założyli działalność gospodarczą/spółdzielnię socjalną w wyniku udzielonego wsparcia. Dodatkowo zrealizowanych zostało również 15 efektywnych wywiadów CATI z OWES. W odniesieniu do uczestników projektów, którzy założyli działalność gospodarczą w ramach Poddziałania 6.1.3, Działania 6.2 oraz Poddziałania 8.1.2, jak również osób, które utworzyły/przystąpiły do spółdzielni socjalnej w ramach Poddziałania 7.2.2. Badaniem objęto tylko osoby, w przypadku których od momentu otrzymania środków na rozpoczęcie działalności gospodarczej minął okres powyżej 12 miesięcy według stanu na koniec grudnia 2013 roku.

4. Metoda kontrfaktyczna *propensity score matching* (PSM).

Badanie grupy kontrolnej przy wykorzystaniu techniki PSM przeprowadzone zostało dwutorowo:

- A. Przy wykorzystaniu danych wtórnych (wpisów do Centralnej Ewidencji Informacji i Działalności Gospodarczej – CEIDG) – łącznie przeprowadzono analizę 600 najbardziej podobnych działalności gospodarczych z grupy kontrolnej do 600 przedsiębiorstw z grupy badanej,

- B. Przy wykorzystaniu danych pierwotnych pozyskanych bezpośrednio od osób, które prowadzą (lub prowadziły) działalność gospodarczą – łącznie wysłano 1200 ankiet pocztowych z czego 600 działalności gospodarczych z grupy kontrolnej było, jak najbardziej podobnych do 600 działalności gospodarczych w grupie badanej (podstawowa grupa kontrolna) + 600 działalności gospodarczych o drugiej najbliższej wartości PS (rezerwowa grupa kontrolna). Uzyskano 196 kompletnie wypełnionych ankiet zwrotnych, które wykorzystano w analizie. Ankiety rozesłano również do wszystkich 10 lubelskich spółdzielni socjalnych, które powstały bez wsparcia w ramach PO KL w latach 2008 – 2012. Nie uzyskano żadnej ankiety zwrotnej. W związku z powyższym, w tych przypadkach, w których udało się uzyskać numer telefonu do przedstawicieli spółdzielni socjalnych, przeprowadzono wywiad telefoniczny CATI. Łącznie zrealizowano efektywne wywiady CATI z przedstawicielami 4 spółdzielni socjalnych z grupy kontrolnej.
5. Zogniskowane wywiady grupowe (FGI) zrealizowane na trzech grupach:
- przedstawiciele spółdzielni socjalnych, powstałych ze środków PO KL,
 - uczestnicy, którzy uzyskali wsparcie na rozpoczęcie działalności gospodarczej w ramach projektów systemowych,
 - uczestnicy, którzy uzyskali wsparcie na rozpoczęcie działalności gospodarczej w ramach projektów konkursowych.

Wynikiem badania ewaluacyjnego są następujące rekomendacje operacyjne, których termin realizacji dotyczy okresu programowania 2014-2020:

- Koniecznym jest zapewnienie dodatkowych środków, o których udzielenie mogłyby ubiegać się już funkcjonujące spółdzielnie socjalne.
- Należy realizować działania, które ułatwią spółdzielniom socjalnym zaistnienie na rynku (w pierwszej kolejności lokalnym) poprzez wzmocnienie postawy otwartej w stosunku do spółdzielczości socjalnej i upowszechnianie ekonomii społecznej.
- Należy wprowadzić bardziej elastyczne zasady i terminy wydatkowania przez uczestników projektów środków przekazanych na rozpoczęcie działalności gospodarczej, uwzględniające specyficzne cechy danej działalności i potrzeby danego przedsiębiorcy.

Badania ewaluacyjne na poziomie IP 2

Zgodnie z zapisami Aneksu nr 5 z dnia 2 lutego 2011 r. do Porozumienia w sprawie dofinansowania działań w ramach PO KL pomiędzy Instytucją Pośredniczącą a Instytucją Wdrażającą (Instytucją Pośredniczącą II stopnia) zadania wynikające z ewaluacji wdrażanych Działań zostały przekazane Instytucji Pośredniczącej PO KL.

2. Analiza stanu realizacji Priorytetu w okresie objętym sprawozdaniem

W danym okresie sprawozdawczym alokacja środków UE wyrażona w PLN wyliczona jest zgodnie z algorytmem zawartym w Porozumieniu w sprawie realizacji Priorytetu/Działania/Poddziałania w ramach PO KL. Zastosowanie ma kurs euro 4,1637 PLN z 27 maja 2014 r.

Alokacja finansowa w ramach komponentu regionalnego na lata 2007-2013 wynosi **2,40 mld PLN**:

Priorytet VI poziom alokacji wynosi – **797,01 mln PLN**,

Priorytet VII poziom alokacji wynosi – **511,85 mln PLN**,

Priorytet VIII poziom alokacji wynosi – **521,59 mln PLN**,

Priorytet IX poziom alokacji wynosi – **572,51 mln PLN**.

Analizując stan wdrażania PO KL w województwie lubelskim postęp finansowy widoczny jest zarówno w kontekście kontraktowania, jak i wydatkowania.

Konkursy, które były ogłaszane w ramach Priorytetów VI - IX PO KL cieszyły się zainteresowaniem wśród wnioskodawców. Wg stanu na koniec czerwca 2014 r. zostało złożonych 13 638 wniosków o wartości dofinansowania 8,68 mld PLN, z czego najwięcej, tj. 5 484 wnioski (40,21% ogółu) o wartości 2,70 mld PLN zostało złożonych w ramach Priorytetu IX PO KL.

Ponadto na realizację projektów systemowych złożono 1 969 wniosków o wartości dofinansowania 1,09 mld PLN, z czego 1 545 wniosków (78,47% ogółu) o wartości 345,95 mln PLN zostało złożonych w ramach Priorytetu VII

PO KL.

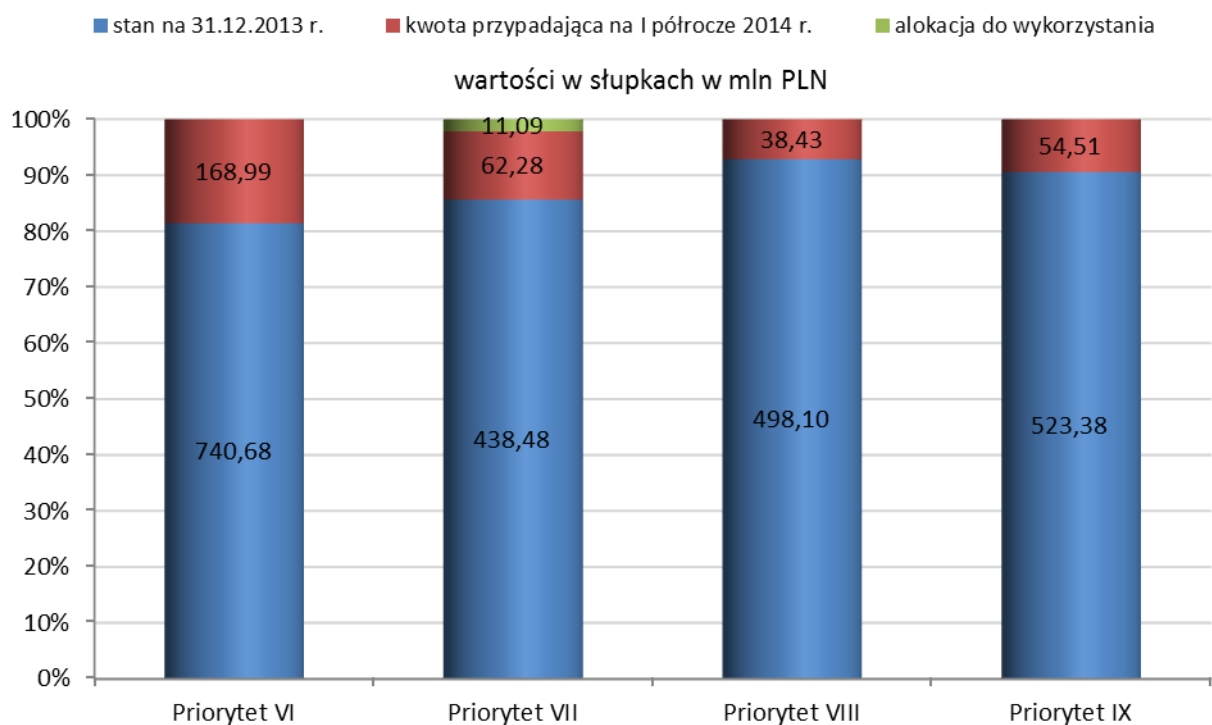
Ogółem zostało złożonych 15 607 wniosków o wartości dofinansowania 9,78 mld PLN.

W ramach Priorytetów VI - IX PO KL łącznie zostało podpisanych 3 275 umów o dofinansowanie o wartości (krajowy wkład publiczny) 2,52 mld PLN.

W przypadku projektów konkursowych zostało podpisanych 2 678 umów o wartości (krajowy wkład publiczny) 1,52 mld PLN, z czego najwięcej 1 025 umów (38,27% ogółu) o wartości (krajowy wkład publiczny) 503,86 mln PLN zostało podpisanych w ramach Priorytetu IX PO KL. Natomiast w przypadku projektów systemowych podpisano 597 umów o wartości (krajowy wkład publiczny) 1 mld PLN, z czego najwięcej 326 umów (54,61% ogółu) o wartości (krajowy wkład publiczny) 74,02 mln PLN zostało podpisanych również w ramach Priorytetu IX PO KL.

Stopień wykorzystania alokacji na lata 2007-2013, tj. 2,40 mld PLN pod względem wartości zawartych umów wyniósł 105%. W porównaniu do stanu na koniec 2013 r. nastąpił wzrost wykorzystania alokacji o 13,33 pkt. proc. Natomiast stopień wykorzystania alokacji na lata 2007-2013 pod względem zatwierdzonych wniosków o płatność wyniósł 80,42%. W porównaniu do stanu na koniec 2013 r. wzrost wykorzystania alokacji w tym zakresie nastąpił o 7,09 pkt. proc.

Poziom środków zakontraktowanych w ramach umów o dofinansowa



Powyższy wykres obrazuje poziom środków zakontraktowanych w ramach poszczególnych Priorytetów komponentu regionalnego PO KL wg stanu na dzień 30.06.2014 r. z odniesieniem do stanu na dzień 31.12.2013 r. Na podstawie wykresu zauważyć można, że w rozpatrywanym okresie największy wzrost kontraktacji wystąpił w Priorytecie VI PO KL, natomiast najniższy w Priorytecie VIII PO KL. Alokacja do wykorzystania dostępna jest tylko w ramach Priorytetu VII PO KL (11,09 mln).

Poziom wykorzystania alokacji

Priorytet VI Rynek pracy otwarty dla wszystkich

alokacja (krajowy wkład publiczny) na lata 2007-2013 dla Priorytetu VI PO KL – 797,01 mln PLN

W ramach całego **Priorytetu VI PO KL** w ujęciu narastającym podpisano **424** umowy na kwotę **913,51 mln PLN** – w tym krajowy wkład publiczny **909,67 mln PLN**, stanowiący 114,14% dostępnej alokacji. Liczba podpisanych umów w stosunku do poprzedniego okresu sprawozdawczego wzrosła o 8,72%, natomiast ich wartość o 22,82%. W ramach podpisanych 107 umów o wartości 723,74 mln PLN przewidywane są wydatki objęte pomocą publiczną. Wartość umów z pomocą publiczną stanowi 79,23% wartości umów podpisanych w ramach Priorytetu VI. Wydatki uznane za kwalifikowalne (krajowy wkład publiczny) w **2 548** zatwierdzonych wnioskach o płatność od początku realizacji Priorytetu VI wyniosły **678,05 mln PLN**, co stanowi 85,07% alokacji na lata 2007-2013. Liczba zatwierdzonych wniosków o płatność w stosunku do poprzedniego okresu sprawozdawczego wzrosła o 9,12%, a ich wartość o 7,30%.

Priorytet VII Promocja integracji społecznej

alokacja (krajowy wkład publiczny) na lata 2007-2013 dla Priorytetu VII PO KL – 511,85 mln PLN

W ramach całego **Priorytetu VII PO KL** w ujęciu narastającym podpisano **716** umów na kwotę **501,49 mln PLN** – w tym krajowy wkład publiczny **500,76 mln PLN**, stanowiący 97,83% dostępnej alokacji. Liczba podpisanych umów w stosunku do poprzedniego okresu sprawozdawczego wzrosła o 3,62%, natomiast ich wartość o 14,20%. W ramach podpisanych 19 umów o wartości 22,89 mln PLN przewidywane są wydatki objęte pomocą publiczną. Wartość umów z pomocą publiczną stanowi 4,56% wartości umów podpisanych w ramach Priorytetu VII. Wydatki uznane za kwalifikowalne (krajowy wkład publiczny) w **5 312** zatwierdzonych wnioskach o płatność od początku realizacji Priorytetu VII wyniosły **402,94 mln PLN**, co stanowi 78,72% alokacji na lata 2007-2013. Liczba zatwierdzonych wniosków o płatność w stosunku do poprzedniego okresu sprawozdawczego wzrosła o 6,39%, a ich wartość o 6,17%.

Priorytet VIII Regionalne kadry gospodarki

alokacja (krajowy wkład publiczny) na lata 2007-2013 dla Priorytetu VIII POKL – 521,59 mln PLN

W ramach całego **Priorytetu VIII PO KL** w ujęciu narastającym podpisano **784** umowy na kwotę **542,36 mln PLN** – w tym krajowy wkład publiczny **536,52 mln PLN**, stanowiący 102,86% dostępnej alokacji. Liczba podpisanych umów w stosunku do poprzedniego okresu sprawozdawczego wzrosła o 9,19%, natomiast ich wartość o 7,71%. W ramach podpisanych 373 umów o wartości 242,42 mln PLN przewidywane są wydatki objęte pomocą publiczną. Wartość umów z pomocą publiczną stanowi 44,70% wartości umów podpisanych w ramach Priorytetu VIII. Wydatki uznane za kwalifikowalne (krajowy wkład publiczny) w **3 753** zatwierdzonych wnioskach o płatność od początku realizacji Priorytetu VIII wyniosły **421,66 mln PLN**, co stanowi 80,84% alokacji na lata 2007-2013. Liczba zatwierdzonych wniosków o płatność w stosunku do poprzedniego okresu sprawozdawczego wzrosła o 12,06%, a ich wartość o 11,99%.

Priorytet IX Rozwój wykształcenia i kompetencji w regionach

alokacja (krajowy wkład publiczny) na lata 2007-2013 dla Priorytetu IX PO KL – 572,51 mln PLN

W ramach całego **Priorytetu IX PO KL** w ujęciu narastającym podpisano **1 351** umów na kwotę **583,95 mln PLN** – w tym krajowy wkład publiczny **577,88 mln PLN**, stanowiący 100,94% dostępnej alokacji. Liczba podpisanych umów w stosunku do poprzedniego okresu sprawozdawczego wzrosła o 13,15%, natomiast ich wartość o 10,41%. W ramach podpisanej umowy o wartości 387,07 tys. PLN przewidywane są wydatki objęte pomocą publiczną. Wartość umów z pomocą publiczną stanowi 0,07% wartości umów podpisanych w ramach Priorytetu IX. Wydatki uznane za kwalifikowalne (krajowy wkład publiczny) w **5 609** zatwierdzonych wnioskach o płatność od początku realizacji Priorytetu IX PO KL wyniosły **424,37 mln PLN**, co stanowi 74,12% alokacji na lata 2007-2013. Liczba zatwierdzonych wniosków o płatność w stosunku do poprzedniego okresu sprawozdawczego wzrosła o 10,17%, a ich wartość o 14,82%.

W ramach komponentu regionalnego najwyższy poziom kontraktacji występuje w ramach Priorytetu VI PO KL, tj. 37,92% dostępnej alokacji (krajowy wkład publiczny) dla komponentu regionalnego, natomiast najniższy poziom

kontraktacji występuje w ramach Priorytetu VII PO KL, tj. 20,83% dostępnej alokacji. Również w ramach Priorytetu VI PO KL występuje najwyższy poziom wydatkowania, tj. 28,33% dostępnej alokacji, a najniższy poziom wydatkowania występuje, tak jak w przypadku kontraktacji, w ramach Priorytetu VII PO KL, tj. 16,67% dostępnej alokacji.

Należy podkreślić, iż w odniesieniu do poprzedniego okresu sprawozdawczego największy wzrost poziomu zakontraktowania środków odnotowano w przypadku Priorytetu VI (o 168,99 mln PLN), najmniejszy zaś w Priorytecie VIII (o 38,42 mln PLN), podobnie było w poprzednim okresie sprawozdawczym.

Najwyższy wzrost poziomu wydatkowania w odniesieniu do poprzedniego okresu sprawozdawczego wystąpił w ramach Priorytetu IX (o 54,78 mln PLN), a najniższy w ramach Priorytetu VII (o 23,43 mln PLN).

Wzrost poziomu wydatkowania uległ znacznej zmianie w stosunku do końca roku 2013, ponieważ najwyższy wzrost dotyczył Priorytetu VI, a najniższy Priorytetu VIII PO KL.

Jest to spowodowane faktem, iż część alokacji w ramach Priorytetu VI została zakontraktowana pod koniec 2013 r. oraz zwiększeniem kwoty alokacji w konkursach ogłoszonych w 2013 r o dodatkowe środki. W bieżącym okresie sprawozdawczym nadal trwa proces kontraktowania środków. Część projektów, na których realizację zostały podpisane umowy w roku 2013, jest dopiero w początkowej fazie realizacji. Znaczna część wydatków związana z wypłacaniem dotacji i pożyczek na rozpoczęcie działalności gospodarczej odbywać się będzie w kolejnym okresie sprawozdawczym.

W przypadku Priorytetu IX PO KL wystąpił znaczny wzrost poziomu wydatkowania, który wiąże się bezpośrednio ze wzrostem, w stosunku do poprzedniego okresu sprawozdawczego, poziomu kontraktacji (o 54,50 mln PLN) - wielkość środków jaka została zakontraktowana bezpośrednio przekłada się na wielkość wydatkowania. Ponadto należy podkreślić, iż pod koniec roku 2013 została zakończona realizacja niektórych projektów systemowych, co ma również przełożenie na stopień wydatkowania. Okres wdrażania projektów systemowych jest kilkuletni, stąd też wydatkowanie jest rozłożone w czasie.

Wysoki poziom kontraktacji oraz wydatkowania wg stanu na koniec czerwca 2014 roku w ramach Priorytetu VI PO KL wynika przede wszystkim, jak już było podkreślane w poprzednich sprawozdaniach, z dużego zainteresowania wnioskodawców ogłaszaniem konkursami, w głównej mierze w ramach Działania 6.1 i 6.2 PO KL, którzy w zdecydowanej większości działają na zasadach komercyjnych oraz posiadają duże doświadczenie w aplikowaniu i realizacji projektów finansowanych z EFS. Również grupy docelowe tj. bezrobotni i osoby poszukujące pracy zainteresowane są wsparciem oferowanym w projektach realizowanych w ramach Priorytetu VI PO KL, co wskazuje na adekwatność wsparcia do ich potrzeb (m.in. szkolenia zawodowe, staże, dotacje na rozpoczęcie działalności gospodarczej). Pozytywny wpływ na kontraktację oraz wydatkowanie w ramach Działania 6.1 PO KL ma również doświadczenie PUP/MUP z poprzedniego okresu programowania. Dodatkowo warto dodać, iż wysoki poziom wydatkowania środków ma ścisły związek z wysoką kontraktacją i tym, iż dobiega końca okres programowania. Również wysoka stopa bezrobocia jaką charakteryzuje się województwo lubelskie ma wpływ na duże zapotrzebowanie na formy wsparcia oferowane w ramach projektów, które poprzez swoją kompleksowość, w tym efekt zatrudnieniowy, są atrakcyjną i potrzebną formą wsparcia. Nie bez znaczenia jest również fakt wydatkowania całej alokacji w ramach Poddziałania 6.1.2 PO KL tj. na zadania zwiększające dostępność do usług aktywizacyjnych w PUP poprzez dofinansowanie zatrudnienia pośredników pracy i doradców zawodowych oraz zwiększanie ich kompetencji.

Ponadto należy podkreślić, iż wysoki wskaźnik wykorzystania alokacji w ramach Priorytetu VI PO KL w głównej mierze spowodowany jest również faktem, iż w ramach działań konkursowych ogłoszono wszystkie zaplanowane konkursy i w większości z nich (ogłaszanych w 2013 r.) podpisano umowy o dofinansowanie. Zakontraktowano również środki przeznaczone na działania systemowe, w tym zwiększone środki w ramach nadkontraktacji oraz środki dodatkowe przeznaczone przez IZ PO KL dla WUP w Lublinie w ramach przesunięcia środków z komponentu centralnego PO KL. Do zakontraktowania pozostały jeszcze niewielkie środki w ramach Poddziałania 6.1.1 oraz Działania 6.2, czyli tych, w których nie występują obawy niezakontraktowania środków.

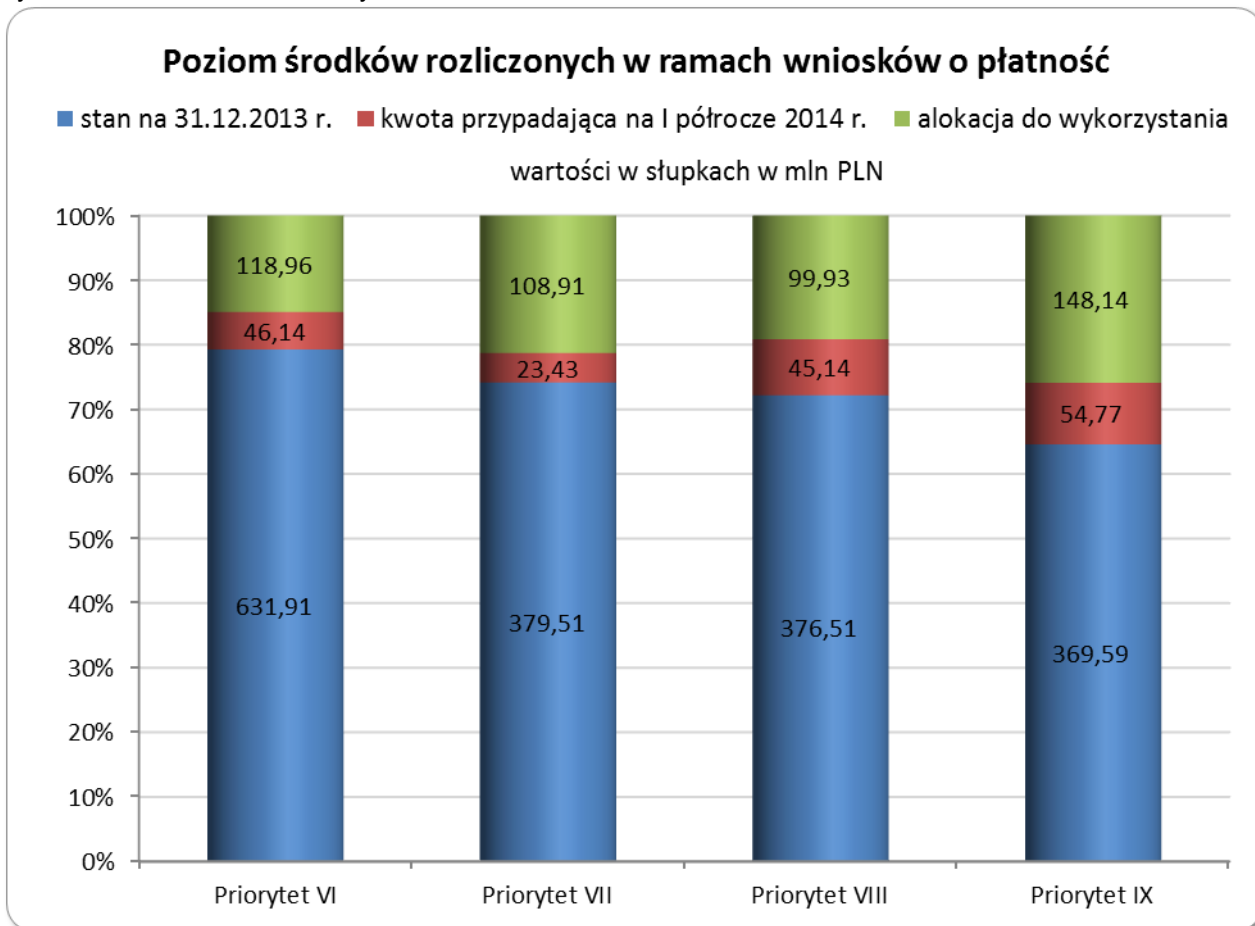
Jak już zostało wcześniej wskazane w ramach komponentu regionalnego najniższy stopień kontraktacji i wydatkowania dotyczy Priorytetu VII PO KL. Należy jednak podkreślić, iż stan ten nie stanowi zagrożenia dla realizacji przedmiotowego Priorytetu. Wskaźnik wykorzystania alokacji w głównej mierze spowodowany jest faktem, iż w ramach działań konkursowych ogłoszono wszystkie zaplanowane konkursy i podpisano niemal wszystkie umowy o dofinansowanie. Wpływ na poziom wydatkowania w ramach Priorytetu ma sytuacja występująca głównie w Działaniu 7.1, na które przeznaczono 62,44% alokacji. W województwie lubelskim występuje bardzo duże zainteresowanie realizacją projektów systemowych wśród podmiotów uprawnionych do aplikowania o środki, tj. OPS, PCPR i ROPS. Od początku realizacji programu niemalże wszystkie uprawnione podmioty realizowały i ok. 90% nadal realizuje umowy ramowe w Poddziałaniu 7.1.1 oraz 100% w Poddziałaniu 7.1.2. Wysoki stopień kontraktacji wynika z faktu, iż istnieje duże zapotrzebowanie na środki na realizację działań dla osób korzystających z pomocy społecznej. Jak wynika z danych ROPS *Analiza poziomu ubóstwa w gminach woj. lubelskiego wśród osób korzystających z pomocy społecznej w 2012 r.* liczba osób w rodzinach korzystających z pomocy społecznej ogółem wynosi 234 845 osób co stanowi 10,8% liczby mieszkańców (wg danych GUS stan na 30.06.2012). W latach 2008 – 2014 w realizację projektów systemowych zaangażowało

się 230 ośrodków pomocy społecznej oraz centrów pomocy rodzinie, co stanowi 98% uprawnionych jednostek. Tak wysoki wskaźnik jest jednym z najwyższych w kraju.

Odnotowano również znaczny stopień wydatkowania środków w ramach Działania 7.2. Część projektów, na które realizację zostały podpisane umowy w wyniku ostatnich ogłoszanych konkursów w ramach Poddziałania 7.2.1, w tym w wyniku zwiększenia alokacji, jest obecnie w początkowej fazie realizacji.

Warto dodać, że w przyszłym okresie sprawozdawczym będzie nadal trwała procedura podpisywania umów, dzięki czemu cała dostępna w ramach ww. Poddziałania alokacja zostanie zakontraktowana.

Na poziom wydatkowania ma wpływ również fakt, iż ponad 25% dotychczas realizowanych umów w ramach Poddziałania 7.2.2 zakończy się w II połowie roku 2014 lub w I połowie 2015 r. zaś ich wartość stanowi ponad 35% dotychczas zakontraktowanych środków. Biorąc pod uwagę dotychczasową realizację dofinansowanych w ramach Priorytetu VII projektów, a tym samym analizując ich sposób realizacji IP PO KL, nie widzi zagrożenia niewydatkowania zakontraktowanych środków.



Powyższy wykres obrazuje poziom środków rozliczonych w ramach poszczególnych Priorytetów komponentu regionalnego PO KL wg stanu na dzień 30.06.2014 r. z odniesieniem do stanu dzień 31.12.2013 r. Najwyższy poziom wykorzystania alokacji zaobserwować można w Priorytecie VI PO KL (85,07%), najniższy w Priorytecie IX PO KL (74,12%). Na podstawie wykresu zauważyć można również, że w rozpatrywanym okresie największy przyrost wydatkowania wystąpił w Priorytecie IX PO KL (9,57%), natomiast najniższy w Priorytecie VII PO KL (4,58%).

Przebieg procesu wnioskowania o wsparcie w ramach procedury konkursowej

Priorytet VI Rynek pracy otwarty dla wszystkich

Działanie 6.1 Poprawa dostępu do zatrudnienia oraz wspieranie aktywności zawodowej w regionie

W okresie sprawozdawczym w ramach Działania 6.1 PO KL ogłoszono 1 konkurs otwarty nr 1/POKL/6.1.2/2014.

Konkurs nr 1/POKL/6.1.2/2014 - wartość alokacji 900 tys. PLN, w tym min. 20% rezerwy finansowej na procedurę odwoławczą (min. 180 tys. PLN).

Ww. konkurs został ogłoszony na następujący typ projektów:

Szkolenia, doradztwo oraz dofinansowanie studiów podyplomowych, studiów licencjackich i studiów magisterskich uzupełniających dla pracowników publicznych służb zatrudnienia wykonujących zadania związane z aktywizacją zawodową osób bezrobotnych - zgodnie z długofalowymi kierunkami kształcenia określonymi przez wojewódzki urząd pracy na podstawie analizy potrzeb oraz specyfiki problemów występujących na terenie regionu.

W ramach konkursu wnioskodawcy złożyli łącznie 12 wniosków o dofinansowanie realizacji projektu o wartości 920,36 tys. PLN, co stanowi 102,26% dostępnej alokacji na konkurs.

W bieżącym okresie sprawozdawczym była prowadzona ocena formalna oraz merytoryczna złożonych wniosków, która zakończy się w drugim półroczu br. W ramach powyższego konkursu do 30 czerwca 2014 r. podpisano 1 umowę o wartości 54,50 tys. PLN.

Pomimo początkowo małego zainteresowania wśród zawężonej grupy uprawnionych wnioskodawców (21 powiatowych urzędów pracy) i mało atrakcyjnej formy wsparcia w porównaniu do poprzedniego konkursu, do końca okresu sprawozdawczego za I półrocze 2014 r. 12 wnioskodawców - 57,14% grupy upoważnionych jednostek złożyło wnioski o dofinansowanie projektu na łączną kwotę 920,36 tys. PLN co stanowi 102,26% alokacji przeznaczonej na ww. konkurs.

W I półroczu 2014 r. została podpisana tylko 1 umowa o wartości 54,50 tys. PLN, wynika to z faktu, iż w połowie maja 2014 r. zakończono proces oceny merytorycznej oraz podjęto negocjacje z wyłonionymi w ramach I rundy konkursowej wnioskodawcami. W bieżącym okresie sprawozdawczym była i jest prowadzona ocena formalna oraz merytoryczna złożonych wniosków, która zakończy się w drugim półroczu br.

Konkursy ogłoszone w roku 2013 – nabór, ocena formalna i merytoryczna wniosków oraz procedura podpisywania umów w roku 2014.

Konkurs zamknięty nr 1/POKL/6.1.1/2013 - wartość alokacji 13,50 mln PLN, w tym min. 20% rezerwy finansowej na procedurę odwoławczą (min. 2,70 mln PLN).

Ww. konkurs został ogłoszony na następujące typy projektów:

- (Typ 1) *Identyfikacja potrzeb osób pozostających bez zatrudnienia, w tym m.in. poprzez zastosowanie Indywidualnych Planów Działania, diagnozowanie potrzeb szkoleniowych oraz możliwości doskonalenia zawodowego w regionie;*

- (Typ 3) *Wsparcie psychologiczno-doradcze osób wchodzących i powracających na rynek pracy;*

- (Typ 4) *Realizacja programów aktywizacji zawodowej obejmujących jedną lub kilka z następujących form wsparcia:*

- *pośrednictwo pracy i/lub poradnictwo zawodowe,*

- *staże/praktyki zawodowe,*

- *szkolenia prowadzące do podniesienia, uzupełnienia lub zmiany kwalifikacji zawodowych,*

- *subsydiowanie zatrudnienia,*

- *wyposażenie lub doposażenie stanowiska pracy (wyłącznie w połączeniu z subsydiowaniem zatrudnienia).*

W ramach niniejszego konkursu nastąpiło zwiększenie alokacji dostępnej na konkurs. Środki finansowe pozwalające na zwiększenie kwoty alokacji zostały przyznane przez Ministerstwo Infrastruktury i Rozwoju dla województwa lubelskiego i pochodzą z przesunięć z komponentu centralnego PO KL. Zarząd Województwa Lubelskiego dnia 4 lutego 2014 r. zatwierdził zmiany w Dokumentacji konkursowej Programu Operacyjnego Kapitał Ludzki 2007-2013 dla konkursu zamkniętego nr 1/POKL/6.1.1/2013. Na dofinansowanie projektów przeznaczono kwotę 28,18 mln PLN (w tym rezerwa finansowa na procedurę odwoławczą w wysokości minimum 2,7 mln PLN).

W I półroczu 2014 roku trwała procedura podpisywania umów w ramach przedmiotowego konkursu. W bieżącym okresie sprawozdawczym podpisano 16 umów na kwotę 18,66 mln PLN, z czego 5 umów realizowało łącznie 1 oraz 3 typ projektu na kwotę 6,60 mln PLN, a pozostałe 11 umów realizowało wszystkie typy projektu na łączną kwotę 12,06 mln PLN. Łącznie w ramach konkursu do zakończenia okresu sprawozdawczego podpisano 26 umów na łączną kwotę 28,32 mln PLN, z czego 18 umów na kwotę 18,65 mln PLN zakłada realizację wszystkich typów projektu, zaś pozostałe 8 umów na kwotę 9,67 mln PLN zakłada realizację 1 i 3 typu wsparcia.

Konkurs zamknięty nr 2/POKL/6.1.1/2013- wartość alokacji 9,50 mln PLN, w tym min. 20% rezerwy finansowej na procedurę odwoławczą (min. 1,90 mln PLN).

Ww. konkurs został ogłoszony na następujące typy projektów:

- (Typ 1) *Identyfikacja potrzeb osób pozostających bez zatrudnienia, w tym m.in. poprzez zastosowanie Indywidualnych Planów Działania, diagnozowanie potrzeb szkoleniowych oraz możliwości doskonalenia zawodowego w regionie;*

- (Typ 3) *Wsparcie psychologiczno-doradcze osób wchodzących i powracających na rynek pracy;*

- (Typ 4) *Realizacja programów aktywizacji zawodowej obejmujących jedną lub kilka z następujących form*

wsparcia:

- pośrednictwo pracy i/lub poradnictwo zawodowe,
- staże/praktyki zawodowe,
- szkolenia prowadzące do podniesienia, uzupełnienia lub zmiany kwalifikacji zawodowych,
- subsydiowanie zatrudnienia,
- wyposażenie lub doposażenie stanowiska pracy (wyłącznie w połączeniu z subsydiowaniem zatrudnienia);
- (Typ 6) Wspieranie inicjatyw na rzecz podnoszenia mobilności geograficznej (regionalnej i międzyregionalnej) osób pozostających bez zatrudnienia (w tym w szczególności osób zamieszkujących na obszarach wiejskich);
- (Typ 14) Jednorazowy dodatek relokacyjny w wysokości 5 000 zł brutto dla osoby, która uzyskała zatrudnienie w odległości powyżej 50 km od miejsca stałego zamieszkania (w rozumieniu przepisów Kodeksu Cywilnego), z przeznaczeniem na pokrycie kosztów dojazdu i/lub zakwaterowania w początkowym okresie zatrudnienia.

W okresie sprawozdawczym kontynuowana była ocena merytoryczna wniosków o dofinansowanie projektów oraz trwała procedura podpisywania umów. Łącznie w I półroczu 2014 r. zostało podpisanych 8 umów na kwotę 6,91 mln PLN, w tym 6 umów na kwotę 5,84 mln PLN zakładało realizację 1 i 4 typu projektu, oraz 2 umowy na kwotę 1,07 mln PLN realizowały wszystkie typy projektu.

W przyszłym okresie sprawozdawczym nadal będzie trwała procedura podpisywania umów o dofinansowanie.

W województwie lubelskim szczególnym problemem jest bezrobocie wśród osób młodych. Stopa bezrobocia wśród osób w wieku 15-24 lata wynosi 32,50%, a w wieku 25-34 wynosi 12% (wg danych WUP w Lublinie). Brak kwalifikacji, czy też brak doświadczenia zawodowego sprawia, że ludzie młodzi mają coraz większe trudności w znalezieniu pracy, w wyniku czego rośnie liczba długotrwale bezrobotnych. Dostrzegając te problemy, WUP w Lublinie kierunkował wsparcie właśnie do grup doświadczających szczególnych trudności na rynku pracy, zobowiązując wnioskodawców do realizowania wsparcia kompleksowego i dostosowanego do potrzeb pracodawców. Wpływa to na zainteresowanie osób nieaktywnych zawodowo (głównie bezrobotnych) oferowanymi w projektach formami wsparcia wiążącymi się również z możliwością zatrudnienia (efektywność zatrudnieniowa w projektach). Ponadto, duże doświadczenie wnioskodawców w realizacji projektów oraz fakt, iż rok 2013 był ostatnim rokiem, w którym WUP w Lublinie ogłaszał konkursy w ramach Poddziałania 6.1.1, skutkowało bardzo dużym zainteresowaniem przedmiotowym konkursem.

Działanie 6.2 Wsparcie oraz promocja przedsiębiorczości i samozatrudnienia

W roku 2014 nie przewidziano ogłoszenia konkursów w ramach Działania 6.2 PO KL.

Konkursy ogłoszone w roku 2013 – nabór, ocena formalna i merytoryczna wniosków oraz procedura podpisywania umów w roku 2014.

Konkursy otwarte nr 1/POKL/6.2/2013 oraz nr 2/POKL/6.2/2013.

Ww. konkursy zostały ogłoszone na następujący typ projektów:

Bezwrotne wsparcie dla osób zamierzających rozpocząć prowadzenie działalności gospodarczej (w tym na założenie spółdzielni lub spółdzielni socjalnej) obejmujące:

- doradztwo (indywidualne i grupowe) oraz szkolenia umożliwiające uzyskanie wiedzy i umiejętności niezbędnych do podjęcia i prowadzenia działalności gospodarczej,
- przyznanie środków finansowych na rozwój przedsiębiorczości (w tym w formie spółdzielni lub spółdzielni socjalnej – o ile wszyscy członkowie są osobami, które rozpoczęły prowadzenie działalności w wyniku uczestnictwa w projekcie), do wysokości 40 tys. zł na osobę (lub 20 tys. zł na osobę w przypadku spółdzielni lub spółdzielni socjalnej),
- wsparcie pomostowe udzielane w okresie do 6 / do 12 miesięcy od dnia zawarcia umowy o udzielenie wsparcia pomostowego, obejmujące:
 - a) finansowe wsparcie pomostowe wypłacane miesięcznie w kwocie do wysokości minimalnego wynagrodzenia obowiązującego na dzień zawarcia umowy o udzielenie wsparcia pomostowego,
 - b) szkolenia i doradztwo w zakresie efektywnego wykorzystania dotacji (wyłącznie dla osób, które rozpoczęły działalność w ramach danego projektu).

Konkurs nr 1/POKL/6.2/2013 – wartość alokacji 20 mln PLN, w tym min. 15% rezerwy finansowej na procedurę odwoławczą (min. 3 mln PLN).

W ramach niniejszego konkursu nastąpiło kilkakrotne zwiększenie alokacji dostępnej na konkurs. Środki finansowe pozwalające na zwiększenie kwot alokacji zostały przyznane przez Ministerstwo Infrastruktury i Rozwoju

dla województwa lubelskiego i pochodzą z przesunięć z komponentu centralnego PO KL. Zarząd Województwa Lubelskiego zatwierdził zmiany w Dokumentacji konkursowej Programu Operacyjnego Kapitał Ludzki 2007-2013 dla konkursu otwartego nr 1/POKL/6.2/2013 dnia:

- 4 lutego 2014 r. - na dofinansowanie projektów przeznaczono kwotę 34,68 mln PLN (w tym rezerwa finansowa na procedurę odwoławczą w wysokości minimum 3 mln PLN);
- 8 kwietnia 2014 r. - na dofinansowanie projektów przeznaczono kwotę 36,74 mln PLN (w tym rezerwa finansowa na procedurę odwoławczą w wysokości minimum 3 mln PLN);
- 20 maja 2014 r. - na dofinansowanie projektów przeznaczono kwotę 37,75 mln PLN (w tym rezerwa finansowa na procedurę odwoławczą w wysokości minimum 3 mln PLN).

W I półroczu 2014 r. kontynuowana była procedura podpisywania umów w ramach przedmiotowego konkursu. W I półroczu b.r. zostało podpisanych łącznie 8 umów o wartości 15,29 mln PLN, które realizowały 1 typ projektu. Łącznie w ramach konkursu podpisano 17 umów o wartości 35,28 mln PLN.

Konkurs nr 2/POKL/6.2/2013 – wartość alokacji 5 mln PLN, w tym min. 20% rezerwy finansowej na procedurę odwoławczą (min. 1 mln PLN).

Dnia 8 kwietnia 2014 r. Zarząd Województwa Lubelskiego zatwierdził zmiany w Dokumentacji konkursowej Programu Operacyjnego Kapitał Ludzki 2007-2013 dla konkursu otwartego nr 2/POKL/6.2/2013. Na dofinansowanie projektów przeznaczono kwotę 7,06 mln PLN (w tym rezerwa finansowa na procedurę odwoławczą w wysokości minimum 1 mln PLN).

W ramach ww. konkursu w I półroczu 2014 r. została podpisana 1 umowa o wartości 1,97 mln PLN. Łącznie w ramach konkursu podpisano 3 umowy na kwotę 6,05 mln PLN na 1 typ wsparcia. Pozostała część środków została przesunięta na konkurs 1/POKL/6.2/2013.

Konkursy ogłaszane w ramach Działania 6.2 cieszą się od początku wdrażania PO KL dużym zainteresowaniem. Słabość sektora przedsiębiorstw w województwie lubelskim sprawia, iż firmy nie są w stanie wygenerować odpowiedniej liczby miejsc pracy. W związku z powyższym województwo charakteryzuje niski wskaźnik zatrudnienia oraz wysoki wskaźnik bezrobocia. Jednym z narzędzi przeciwdziałania bezrobociu, w którym potencjalni uczestnicy projektów upatrują możliwość wejścia na rynek pracy jest właśnie rozpoczęcie działalności gospodarczej. Wpływ na zainteresowanie nie tylko wśród uczestników projektu, ale i wnioskodawców ma fakt, iż pod względem liczby instytucji otoczenia biznesu województwo lubelskie zajmuje dobrą pozycję na tle innych województw. Na 50 ośrodków innowacji i przedsiębiorczości na Lubelszczyźnie, większość to ośrodki szkolno-doradcze, zaliczane do „miękkich” form wsparcia przedsiębiorczości. Ponadto, duże doświadczenie wnioskodawców w realizacji projektów oraz fakt, iż rok 2013 był ostatnim rokiem, w którym WUP w Lublinie ogłaszał konkursy w ramach Działania 6.2, tak jak w przypadku Działania 6.1 PO KL, skutkowały bardzo dużym zainteresowaniem ogłaszanymi konkursami.

Priorytet VII *Promocja integracji społecznej*

Działanie 7.2 *Przeciwdziałanie wykluczeniu i wzmocnienie sektora ekonomii społecznej*

W roku 2014 nie przewidziano ogłoszenia konkursów w ramach Działania 7.2 PO KL.

Konkursy ogłoszone w roku 2013 – nabór, ocena formalna i merytoryczna wniosków oraz procedura podpisywania umów w roku 2014.

Konkurs zamknięty nr 1/POKL/7.2.1/2013 - wartość alokacji wynosiła 8 mln PLN (w tym min. 25% rezerwy finansowej na procedurę odwoławczą min. 2 mln PLN) w tym alokacja w wysokości 4 mln PLN wyodrębniona na realizację projektów skierowanych wyłącznie do osób w wieku 15 – 30 lat (w tym min. 25% rezerwy finansowej na procedurę odwoławczą min. 1 mln PLN).

Ww. konkurs został ogłoszony na następujące typy projektów:

- (Typ 3) *kursy i szkolenia umożliwiające nabycie, podniesienie lub zmianę kwalifikacji i kompetencji zawodowych oraz rozwijanie umiejętności i kompetencji społecznych, niezbędnych na rynku pracy;*
- (Typ 4) *staże, subsydiowane zatrudnienie i zajęcia reintegracji zawodowej u pracodawcy;*
- (Typ 5) *poradnictwo psychologiczne, psychospołeczne, prowadzące do integracji społecznej i zawodowej;*
- (Typ 7) *rozwój usług społecznych przezwyciężających indywidualne bariery w integracji społecznej w tym w powrocie na rynek pracy;*
- (Typ 11) *poradnictwo zawodowe oraz pośrednictwo pracy;*
- (Typ 12) *wyposażenie lub doposażenie stanowiska pracy (wyłącznie w połączeniu z subsydiowaniem zatrudnienia).*

W ramach niniejszego konkursu nastąpiło kilkakrotne zwiększenie alokacji dostępnej na konkurs. Środki finansowe pozwalające na zwiększenie kwot alokacji zostały przyznane przez Ministerstwo Infrastruktury i Rozwoju

dla województwa lubelskiego i pochodzą z przesunięć z komponentu centralnego PO KL. Zarząd Województwa Lubelskiego zatwierdził zmiany w Dokumentacji konkursowej Programu Operacyjnego Kapitał Ludzki 2007-2013 dla konkursu zamkniętego nr 1/POKL/7.2.1/2013 dnia:

- 4 lutego 2014 r. - na dofinansowanie projektów przeznaczono kwotę 20,58 mln PLN (w tym rezerwa finansowa na procedurę odwoławczą w wysokości minimum 2 mln PLN), w tym alokacja w wysokości 5,08 mln PLN wyodrębniona na realizację projektów skierowanych wyłącznie do osób w wieku 15 – 30 lat (w tym rezerwa finansowa na procedurę odwoławczą w wysokości min. 1 mln PLN);

- 3 czerwca 2014 r. - na dofinansowanie projektów przeznaczono kwotę 22,81 mln PLN (w tym rezerwa finansowa na procedurę odwoławczą w wysokości minimum 2 mln PLN), w tym alokacja w wysokości 5,08 mln PLN wyodrębniona na realizację projektów skierowanych wyłącznie do osób w wieku 15 – 30 lat (w tym rezerwa finansowa na procedurę odwoławczą w wysokości min. 1 mln PLN).

Dodatkowo na ten konkurs zostały przesunięte środki niewykorzystane w ramach konkursu nr 2/POKL/7.2.1/2013.

W I półroczu 2014 r. trwała procedura podpisywania umów. Łącznie podpisano 12 umów na kwotę 13,78 mln PLN, w tym 4 umowy na kwotę 4,53 mln PLN zakładały realizację 3, 4, 5 i 7 typu projektu, 4 umowy na kwotę 4,78 mln PLN zakładały realizację 3, 4 i 5 typu projektu, 3 wnioski na kwotę 3,49 mln PLN zakładały realizację 3, 4, 5, i 11 typu projektu, oraz 1 wniosek który zakładał realizację 3, 4 i 7 typu projektu na kwotę 983,22 tys. PLN. Łącznie od początku trwania konkursu podpisano 16 umów na kwotę 18,33 mln PLN, w tym 6 umów na kwotę 7,20 mln PLN zakładających realizację 3, 4 i 5 typu projektu, 4 umowy na kwotę 4,53 mln PLN zakładające 3, 4, 5 i 7 typ projektu, kolejne 4 umowy na wsparcie w ramach 3, 4, 5 i 11 typu projektu podpisano na kwotę 4,90 mln PLN a pozostałe 2 umowy zakładały realizację typów 3, 4 i 7, ich wartość wynosiła 1,70 mln PLN.

W ramach niniejszego konkursu proces podpisywania umów trwać będzie jeszcze w przyszłym okresie sprawozdawczym.

Jak wynika z badań prowadzonych przez Obserwatorium Integracji Społecznej *Polska należy do krajów o najwyższym stopniu zagrożenia ubóstwem dzieci i młodzieży, chociaż w ostatnich latach obserwuje się poprawę sytuacji w tym zakresie. Stopa ubóstwa wśród gospodarstw domowych złożonych z dwóch osób dorosłych z przynajmniej 3 dzieci na utrzymaniu wynosiła 30% osób (Diagnoza Stanu Zastanego Regionalnego Ośrodka Polityki Społecznej w Lublinie, kwiecień 2010)*. W województwie na koniec 2012 r. ponad 235 tys. os. korzystało z pomocy społecznej w tym ok. 21,5 tys. os. przyznano decyzją świadczenia z powodu bezrobocia. Dostrzegając te problemy, WUP w Lublinie proponuje realizację wsparcia w postaci aktywizacji społecznej poprzez aktywizację zawodową a tym samym kierunkuje wsparcie do osób młodych, zobowiązując wnioskodawców do realizowania wsparcia kompleksowego. Wpływa to na zainteresowanie osób wykluczonych społecznie (głównie bezrobotnych) oferowanymi w projektach formami wsparcia wiążącymi się również z możliwością zatrudnienia (efektywność zatrudnieniowa w projektach). Ponadto, duża liczba i ogromne doświadczenie wnioskodawców w realizacji projektów oraz fakt, iż rok 2013 był ostatnim rokiem, w którym WUP w Lublinie ogłaszał konkursy w ramach Poddziałania 7.2.1, skutkowały bardzo dużym zainteresowaniem ogłaszanymi konkursami.

Konkurs otwarty nr 2/POKL/7.2.1/2013 – wartość alokacji 4 mln PLN, w tym min. 20% rezerwy finansowej na procedurę odwoławczą (min. 800 tys. PLN).

Ww. konkurs został ogłoszony na następujące typy projektów:

- (Typ 1) *wsparcie dla tworzenia i/lub działalności podmiotów integracji społecznej, tj. centrów integracji społecznej, klubów integracji społecznej, zakładów aktywności zawodowej oraz podmiotów działających na rzecz aktywizacji społeczno-zawodowej (których podstawowym zadaniem nie jest działalność gospodarcza), z wyjątkiem warsztatów terapii zajęciowej;*

- (Typ 10) *wsparcie dla tworzenia i funkcjonowania pozaszkolnych form integracji społecznej młodzieży (świetlice środowiskowe, w tym z programem socjoterapeutycznym, kluby środowiskowe) połączonych z realizacją działań w zakresie reintegracji zawodowej i społecznej.*

W bieżącym okresie sprawozdawczym w ramach ww. konkursu kontynuowana była ocena merytoryczna oraz trwała procedura podpisywania umów. Podpisano 2 umowy o wartości 1,65 mln PLN, które zakładały realizację 1 typu projektu.

Konkurs cieszył się umiarkowanym zainteresowaniem wśród wnioskodawców, z uwagi na m.in. kryteria dostępu które ograniczały wsparcie na tworzenie pozaszkolnych form integracji społecznej młodzieży, o których mowa w typie operacji 2 wyłącznie na terenie tej gminy, w której takie formy obecnie nie funkcjonują oraz tworzenie podmiotów integracji społecznej tj. CIS i/lub KIS i /lub ZAZ, o których mowa w typie operacji 1 wyłącznie na terenie powiatu, w którym takie podmioty obecnie nie funkcjonują, jak również konieczność zagwarantowania, że po zakończeniu realizacji projektu, utworzony podmiot integracji społecznej będzie funkcjonował przez okres co najmniej równy okresowi realizacji projektu. Jednakże działania IOK miały na celu zaktywizowanie tych obszarów, które dotychczas z różnych przyczyn nie korzystały z tego typu wsparcia, a tym samym zwiększenie dostępności do form aktywizacji zarówno społecznej jak i zawodowej osobom zagrożonym wykluczeniem społecznym bądź wykluczonych społecznie do usług świadczonych przez tego typu instytucje. Jak wynika

z raportu *Diagnoza sektora ekonomii społecznej w województwie lubelskim*, na terenie województwa lubelskiego funkcjonują 2 CIS, 18 KIS oraz 5 ZAZ. Województwo lubelskie charakteryzuje się najwyższym w kraju ponad 30% wskaźnikiem zagrożenia ubóstwem i jego wartość systematycznie rośnie.

Ponadto jak wynika z powyższego raportu na terenie województwa można zauważyć koncentrację działających podmiotów ekonomii społecznej na terenie dużych miast, zatem zasadne jest zwiększenie dostępu do form wsparcia oferowanych przez ww. podmioty na terenie całego województwa.

Konkurs otwarty nr 1/POKL/7.2.2/2013 - wartość alokacji 9 mln PLN, w tym min. 20% rezerwy finansowej na procedurę odwoławczą (min. 1,80 mln PLN).

Ww. konkurs został ogłoszony na następujący typ projektów:

- (Typ 2) *wsparcie na założenie spółdzielni socjalnej, przystąpienie do/lub zatrudnienie w spółdzielni socjalnej przez zastosowanie w ramach projektu co najmniej dwóch z następujących instrumentów:*

- *wsparcie szkoleniowe i doradztwo (indywidualne i grupowe) umożliwiające uzyskanie wiedzy i umiejętności potrzebnych do założenia i/lub prowadzenia i/lub przystąpienia i/lub pracy w spółdzielni socjalnej, w tym szkolenia zawodowe potrzebne do pracy w spółdzielni socjalnej,*

- *przyznanie środków finansowych dla spółdzielni socjalnej na założenie, przystąpienie do lub zatrudnienie w spółdzielni socjalnej – do wysokości 20 tys. zł na:*

- *założyciela, w przypadku spółdzielni socjalnych utworzonych przez osoby fizyczne*

- *osobę fizyczną przystępującą do spółdzielni socjalnej*

- *osobę zatrudnioną w spółdzielni socjalnej zgodnie z art. 5a ust.1 ustawy o spółdzielniach socjalnych w przypadku spółdzielni utworzonych przez podmioty, o których mowa w art.4 ust.2 pkt. 2 i 3 ustawy o spółdzielniach socjalnych,*

- *wsparcie pomostowe obejmujące finansowe wsparcie pomostowe połączone z doradztwem oraz pomocą w efektywnym wykorzystaniu przyznaných środków.*

W bieżącym okresie sprawozdawczym w ramach przedmiotowego konkursu kontynuowano proces oceny formalnej, merytorycznej oraz przeprowadzono procedurę podpisywania umów. W I półroczu br. podpisano 5 umów na kwotę 7,35 mln PLN które zakładały realizację ogłoszonego typu projektu. W ramach niniejszego konkursu podpisano już wszystkie umowy o dofinansowanie tj. podpisano 6 umów na łączną kwotę 8,70 mln PLN.

Dane dotyczące liczby złożonych wniosków wskazują na duże zainteresowanie wśród wnioskodawców projektami oferującymi wsparcie w postaci dotacji na założenie spółdzielni socjalnej. Ten typ projektów analogicznie, jak w konkursie ogłoszonym w roku 2012 cieszył się dużą „popularnością”, co może wynikać z kompleksowego charakteru wsparcia, jakie mogą otrzymać spółdzielnie socjalne, tj. szkolenia przed założeniem spółdzielni socjalnej, wsparcie również w okresie działalności spółdzielni ale przede wszystkim środki finansowe bezzwrotne na założenie spółdzielni socjalnej, co z punktu widzenia osób zakładających taki podmiot i ich sytuacji na rynku pracy jest rzeczą bardzo istotną.

Działanie 7.4 Niepełnosprawni na rynku pracy

W roku 2014 nie przewidziano ogłoszenia konkursów w ramach Działania 7.4 PO KL.

Konkursy ogłoszone w roku 2013 – nabór, ocena formalna i merytoryczna wniosków oraz procedura podpisywania umów w roku 2014.

Konkurs otwarty nr 1/POKL/7.4/2013 - wartość alokacji 5 mln PLN, w tym min. 20% rezerwy finansowej na procedurę odwoławczą (min. 1 mln PLN).

Ww. konkurs został ogłoszony na następujące typy projektów:

- (Typ 1) *programy aktywizacji społeczno-zawodowej osób niepełnosprawnych, w ramach których dla każdego z uczestników przygotowywane i realizowane są indywidualne plany działania, opracowane w oparciu o analizę predyspozycji zawodowych danej osoby niepełnosprawnej, obejmujące co najmniej dwie formy wsparcia spośród następujących:*

- *poradnictwo psychologiczne i psychospołeczne, prowadzące do integracji społecznej i zawodowej,*

- *kursy i szkolenia umożliwiające nabycie, podniesienie lub zmianę kwalifikacji i kompetencji zawodowych oraz rozwijanie umiejętności i kompetencji społecznych, niezbędnych na rynku pracy,*

- *poradnictwo zawodowe,*

- *pośrednictwo pracy,*

- *zatrudnienie wspomaganie obejmujące wsparcie osoby niepełnosprawnej przez trenera pracy/asystenta zawodowego u pracodawcy,*

- *staże i praktyki zawodowe,*

- *subsydiowane zatrudnienie,*

- skierowanie do pracy w Zakładzie Aktywności Zawodowej i sfinansowanie kosztów zatrudnienia w ZAZ,
- usługi społeczne przewyższające indywidualne bariery w integracji społecznej i powrocie na rynek pracy, w tym usługi asystenta osobistego,
- wyposażenie lub doposażenie stanowiska pracy (wyłącznie w połączeniu z subsydiowaniem zatrudnienia),
- specjalistyczne (wynikające z danej niepełnosprawności i indywidualnych potrzeb) wyposażenie lub doposażenie stanowiska pracy dla zatrudnionej osoby niepełnosprawnej,
- jednorazowy dodatek relokacyjny w wysokości 5 000 zł brutto dla osoby, która uzyskała zatrudnienie w odległości powyżej 50 km od miejsca stałego zamieszkania w rozumieniu przepisów Kodeksu Cywilnego, z przeznaczeniem na pokrycie kosztów dojazdu i/lub zakwaterowania w początkowym okresie zatrudnienia;
- (Typ 2) działania o charakterze środowiskowym, w tym w szczególności działania edukacyjne i integracyjne, mające na celu adaptację pracownika w środowisku pracy (jedynie łącznie z główną grupą docelową, czyli osobami niepełnosprawnymi).

W I półroczu 2014 roku w ramach ww. konkursu kontynuowana była ocena merytoryczna oraz trwała procedura podpisywania umów. W I półroczu podpisano 4 umowy na kwotę 3,38 mln PLN, które zakładały realizację 1 typu projektu. Łącznie od początku konkursu podpisano 5 umów na łączną kwotę 3,83 mln PLN. Procedura podpisywania umów będzie kontynuowana w przyszłym okresie sprawozdawczym.

Województwo lubelskie wyróżnia się w kraju największą, obok woj. małopolskiego częstotliwością występowania zjawiska niepełnosprawności. Liczba 185 osób niepełnosprawnych na 1000 mieszkańców plasuje nasz region na pierwszym miejscu w kraju (205 osób niepełnosprawnych na 1000 mieszkańców na wsi i 164 w mieście). W województwie lubelskim dochód z pracy był głównym źródłem utrzymania dla 43 250 osób niepełnosprawnych (10,6% niepełnosprawnych mieszkańców Lubelszczyzny). Z niezarobkowych źródeł utrzymywało się 364 167 (89,3%). (*Strategia Polityki Społecznej Województwa Lubelskiego na lata 2005-2013*). Z badania przeprowadzonego przez Obserwatorium Integracji Społecznej Regionalnego Ośrodka Polityki Społecznej w Lublinie wynika, że osoby niepełnosprawne należą do grup najbardziej zagrożonych wykluczeniem społecznym. Procent wskazań na grupę osób niepełnosprawnych, jako grupę zagrożoną wykluczeniem wyniósł wśród instytucji uczestniczących w badaniu 83,64%. Ludzie niepełnosprawni stanowią jedną z najliczniejszych grup korzystających ze wsparcia ośrodków pomocy społecznej i powiatowych centrów pomocy rodzinie. Niepełnosprawność zajęła 3 miejsce wśród przyczyn ubiegania się o świadczenia w ramach pomocy społecznej. Według danych WUP w Lublinie na koniec czerwca 2014 r. w powiatowych urzędach pracy województwa lubelskiego zarejestrowanych było 4 857 niepełnosprawnych (44,6% kobiet). Liczba ta obejmowała 4 691 osób bezrobotnych (46,4% kobiet) i 1413 poszukujących pracy nie pozostających w zatrudnieniu. Dostrzegając te problemy, WUP w Lublinie zobowiązuje wnioskodawców do realizowania wsparcia kompleksowego i dostosowanego do potrzeb osób niepełnosprawnych gdzie obligatoryjne jest stosowanie usług aktywizacyjnych, obejmujących szkolenie teoretyczne oraz możliwość praktycznego wykorzystania zdobytej wiedzy w zakładzie pracy. Pomoc ta powinna być również uzasadniona realnymi potrzebami uczestnika projektu, poprzedzonymi analizą potrzeb i oczekiwań oraz opracowaniem Indywidualnego Planu Działania. Działania takie mogą wpływać na zainteresowanie osób niepełnosprawnych oferowanymi w projektach formami wsparcia wiążącymi się również z możliwością zatrudnienia (efektywność zatrudnieniowa w projektach). Ponadto, duża liczba złożonych wniosków o dofinansowanie oraz doświadczenie wnioskodawców w realizacji wsparcia na rzecz os. niepełnosprawnych (stosowane wcześniej w konkursach kryteria dostępu i strategiczne dot. osób niepełnosprawnych) świadczą o potrzebie realizacji takiego typu wsparcia.

Priorytet VIII Regionalne kadry gospodarki

Działanie 8.1 Rozwój pracowników i przedsiębiorstw w regionie

W roku 2014 nie przewidziano ogłoszenia konkursów w ramach Działania 8.1 PO KL.

Konkursy ogłoszone w roku 2013 – nabór, ocena formalna i merytoryczna wniosków oraz procedura podpisywania umów w roku 2014.

Konkurs otwarty nr 1/POKL/8.1.1/2013 - wartość alokacji 10 mln PLN, w tym min. 10% rezerwy finansowej na procedurę odwoławczą (min. 1 mln PLN). W roku 2013 w ramach konkursu nastąpiło zwiększenie alokacji do kwoty 32 mln PLN, w tym min. 10% rezerwy finansowej na procedurę odwoławczą (min. 3,20 mln PLN).

Ww. konkurs został ogłoszony na następujące typy projektów:

- (Typ 1) ogólne i specjalistyczne szkolenia i/lub doradztwo związane ze szkoleniami dla kadr zarządzających i pracowników mikro-, małych i średnich przedsiębiorstw (MMŚP) w zakresie zgodnym ze zdiagnozowanymi potrzebami przedsiębiorstw i formie odpowiadającej możliwościom organizacyjno – technicznym przedsiębiorstwa;
- (Typ 2) doradztwo dla mikro-, małych i średnich przedsiębiorstw (MMŚP), w tym dla osób fizycznych

prowadzących działalność gospodarczą.

Dnia 20 maja 2014 r. Zarząd Województwa Lubelskiego zatwierdził zmiany w Dokumentacji konkursowej Programu Operacyjnego Kapitał Ludzki 2007-2013 dla konkursu otwartego nr 1/POKL/8.1/2013. Na dofinansowanie projektów przeznaczono kwotę 34,50 mln PLN (w tym rezerwa finansowa na procedurę odwoławczą w wysokości minimum 3,45 mln PLN).

W bieżącym okresie sprawozdawczym trwała ocena formalna i merytoryczna złożonych wniosków oraz procedura podpisywania umów o dofinansowanie projektów. W ramach ww. konkursu wnioskodawcy złożyli łącznie 236 wniosków o dofinansowanie o wartości ogółem 114,94 mln PLN, co stanowi 333,16% dostępnej alokacji na konkurs. Największym zainteresowaniem cieszył się pierwszy typ projektu, tj. 192 wnioski o wartości 95,51 mln PLN. W ramach przedmiotowego konkursu do 30 czerwca 2014 roku podpisano 69 umów o dofinansowanie projektu o wartości ogółem 33,97 mln PLN, z czego w ramach 1 typu podpisano 58 umów (28,77 mln PLN), w ramach 2 typu 7 umów (3,70 mln PLN), natomiast zarówno w ramach 1 i 2 typu podpisano 4 umowy (1,50 mln PLN).

Powyższe dane odzwierciedlają duże zainteresowanie wśród wnioskodawców projektami głównie szkoleniowymi dla przedsiębiorstw i ich pracowników, w stosunku do początkowego etapu wdrażania okresu programowania 2007-2013. Znaczną różnicę w poziomie zainteresowania wnioskodawców można zaobserwować w liczbie wniosków o dofinansowanie złożonych na dany typ projektu. Największym zainteresowaniem w ramach przedmiotowego konkursu cieszył się 1 typ projektu. Wnioskodawcy pomimo wymagających kryteriów dostępu oraz występującej pomocy publicznej/pomocy de minimis chętnie aplikowali o środki, co potwierdza liczba złożonych wniosków oraz dwukrotne zwiększenie alokacji przeznaczonej na konkurs. Na liczbę złożonych wniosków może mieć również wpływ to, iż wnioskodawcy chcieli skorzystać z szansy na dofinansowanie zaplanowanych przedsięwzięć jeszcze w ramach obecnego okresu programowania.

Drugi typ projektów nadal nie cieszy się dużą „popularnością”, co może wynikać głównie ze specjalistycznego charakteru wsparcia, jakie mogą otrzymać przedsiębiorstwa, tj. doradztwo, którego celem jest rozwiązanie lub przedstawienie propozycji rozwiązania konkretnego problemu, zaś jego efektem powinno być opracowanie i/lub wdrożenie określonych usprawnień i działań w obszarze objętym usługą doradczą. Dodatkowo utrudnienie stanowić może ograniczenie wynikające z § 26 ust. 2 rozporządzenia Ministra Rozwoju Regionalnego z dnia 15 grudnia 2010 r. w sprawie udzielania pomocy publicznej w ramach Programu Operacyjnego Kapitał Ludzki, zgodnie z którym doradztwo nie może zawierać wydatków na zakup usług doradztwa podatkowego, prawniczego lub reklamowego, które stanowią element stałej lub okresowej działalności beneficjenta pomocy lub są związane z jego bieżącymi wydatkami operacyjnymi.

Działanie 8.2 Transfer wiedzy

W roku 2014 nie przewidziano ogłoszenia konkursów w ramach Działania 8.2 PO KL (podobnie jak w przypadku roku 2013).

Priorytet IX Rozwój wykształcenia i kompetencji w regionach

Działanie 9.1 Wyrównywanie szans edukacyjnych i zapewnienie wysokiej jakości usług edukacyjnych świadczonych w systemie oświaty

W roku 2014 nie przewidziano ogłoszenia konkursów w ramach Działania 9.1 PO KL.

Konkursy ogłoszone w roku 2013 – nabór, ocena formalna i merytoryczna wniosków oraz procedura podpisywania umów w roku 2014.

Konkurs otwarty nr 2/POKL/9.1.2/1013 - wartość alokacji 10 mln PLN, w tym min. 9% rezerwy finansowej na procedurę odwoławczą (min. 900 tys. PLN). W roku 2013 w ramach konkursu nastąpiło czterokrotne zwiększenie alokacji do 33,25 mln PLN w tym min. 9% rezerwy finansowej na procedurę odwoławczą (min. 2,99 mln PLN).

Ww. konkurs został ogłoszony na jeden typ projektów:

1. *Programy rozwojowe szkół i placówek oświatowych prowadzących kształcenie ogólne ukierunkowane na wyrównywanie szans edukacyjnych uczniów i zmniejszanie dysproporcji w ich osiągnięciach edukacyjnych oraz podnoszenie jakości procesu kształcenia (z wyłączeniem działań dotyczących indywidualizacji nauczania i wychowania uczniów klas I-III szkół podstawowych), w szczególności obejmujące:*

- *dotatkowe zajęcia dydaktyczno – wyrównawcze oraz specjalistyczne służące wyrównywaniu dysproporcji edukacyjnych w trakcie procesu kształcenia;*

- doradztwo i opiekę pedagogiczno – psychologiczną dla uczniów wykazujących problemy w nauce lub z innych przyczyn zagrożonych przedwczesnym wypadnięciem z systemu oświaty (np. wsparcie dla uczniów z obszarów wiejskich, wsparcie dla uczniów niepełnosprawnych, przeciwdziałanie uzależnieniom, programy prewencyjne, przeciwdziałanie patologiom społecznym);
- programy skierowane do dzieci i młodzieży, które znajdują się poza systemem szkolnictwa podstawowego, gimnazjalnego i ponadgimnazjalnego (przedwcześnie opuszczający system szkolnictwa) umożliwiające ukończenie danego etapu kształcenia oraz kontynuację nauki;
- dodatkowe zajęcia (pozaekscyplinarne i pozaszkolne) dla uczniów ukierunkowane na rozwój kompetencji kluczowych, ze szczególnym uwzględnieniem ICT, języków obcych, przedsiębiorczości, nauk przyrodniczo-matematycznych;
- rozszerzanie oferty szkół o zagadnienia związane z poradnictwem i doradztwem edukacyjno – zawodowym, informowaniem uczniów o korzyściach płynących z wyboru danej ścieżki edukacyjnej oraz możliwościach dalszego kształcenia w kontekście uwarunkowań lokalnego i regionalnego rynku pracy (szkolne ośrodki kariery);
- wdrożenie nowych, innowacyjnych form nauczania i oceniania cechujących się wyższą skutecznością niż formy tradycyjne;
- wdrażanie programów i narzędzi efektywnego zarządzania placówką oświatową przyczyniających się do poprawy jakości nauczania.

Dnia 27 maja 2014 r. Zarząd Województwa Lubelskiego zatwierdził zmiany w Dokumentacji konkursowej Programu Operacyjnego Kapitał Ludzki 2007-2013 dla konkursu otwartego nr 2/POKL/9.1.2/2013. Na dofinansowanie projektów przeznaczono kwotę 35,25 mln PLN (w tym rezerwa finansowa na procedurę odwoławczą w wysokości minimum 3,17 mln PLN).

W bieżącym okresie sprawozdawczym trwała ocena merytoryczna złożonych wniosków oraz procedura podpisywania umów o dofinansowanie projektów.

W roku 2013 w ramach ww. konkursu zostało podpisanych 47 umów o dofinansowanie projektu o wartości ogółem 18,22 mln PLN, natomiast w bieżącym okresie sprawozdawczym zostało podpisanych 39 umów o dofinansowanie projektu o wartości 14,41 mln PLN. Łącznie w ramach przedmiotowego konkursu zostało podpisanych 86 umów o dofinansowanie projektu o wartości 32,63 mln PLN.

Konkurs cieszył się bardzo dużym zainteresowaniem ze strony wnioskodawców, czego dowodem jest liczba złożonych wniosków o dofinansowanie. Skala problemów, z jakimi borykają się szkoły prowadzące kształcenie ogólne w województwie lubelskim wskazuje na potrzebę głębokich, kompleksowych i trwałych zmian jakościowych na każdym etapie kształcenia ogólnego. Projekty stanowiące programy rozwojowe szkół prowadzących kształcenie ogólne są jednym z kluczowych instrumentów, które pozwolą na trwałe i kompleksowe zmodernizowanie oferty szkół oraz istotne podniesienie jakości kształcenia. Dotychczasowe doświadczenia z wdrażania Poddziałania 9.1.2 PO KL wskazują na duże zapotrzebowanie na tego typu projekty. Rok 2013 był ostatnim w ramach perspektywy finansowej 2007-2013, dlatego IP dążyła do zakontraktowania wszystkich środków dostępnych na ww. Poddziałanie, celem dofinansowania możliwie największej liczby projektów, czego dowodem jest dwukrotne wznawianie naboru w oraz pięciokrotne zwiększenie alokacji przeznaczonej na konkurs.

Działanie 9.2 Podniesienie atrakcyjności i jakości szkolnictwa zawodowego

W roku 2014 nie przewidziano ogłoszenia konkursów w ramach Działania 9.2 PO KL.

Konkursy ogłoszone w roku 2013 – nabór, ocena formalna i merytoryczna wniosków oraz procedura podpisywania umów w roku 2014.

Konkurs otwarty nr 3/POKL/9.2/2013 - wartość alokacji 10 mln PLN, w tym min. 10% rezerwy finansowej na procedurę odwoławczą (min. 1 mln PLN). W roku 2013 w ramach konkursu nastąpiło zwiększenie alokacji do kwoty 22,80 mln PLN w tym min. 10% rezerwy finansowej na procedurę odwoławczą (min. 2,28 mln PLN).

Ww. konkurs został ogłoszony na jeden typ projektów:

Współpraca szkół i placówek prowadzących kształcenie zawodowe z pracodawcami w zakresie:

- organizacji staży i/lub praktyk dla uczniów szkół zawodowych obejmujących praktyczną naukę zawodu oraz pokrycie kosztów opiekuna stażu,
- przygotowania zawodowego młodocianego pracownika, obejmującego naukę zawodu lub przyuczenie do wykonywania określonej pracy.

W bieżącym okresie sprawozdawczym trwała procedura podpisywania umów o dofinansowanie projektów. W ramach ww. konkursu wnioskodawcy złożyli łącznie 34 wnioski o dofinansowanie o wartości ogółem 54,68 mln PLN, co stanowi 239,82% dostępnej alokacji na konkurs. W ramach przedmiotowego konkursu do 31 grudnia 2013 roku podpisano 4 umowy o dofinansowanie projektu o wartości ogółem 10,62 mln PLN. Natomiast w I półroczu 2014 r. podpisano 8 umów o wartości 10,52 mln PLN. Łącznie w ramach tego konkursu zostało podpisanych 12 umów o dofinansowanie projektu o wartości 21,14 mln PLN.

Należy podkreślić, iż w stosunku do lat poprzednich wzrosło zainteresowanie ze strony wnioskodawców przedmiotowym konkursem, pomimo iż wprowadzony został w *Szczegółowym Opisie Priorytetów 2007-2013*

PO KL nowy i trudny typ projektów, którego realizacja dotyczy wąskiej grupy docelowej. Na liczbę złożonych projektów i podpisanych umów znaczący wpływ miało również określenie w SzOP 2007-2013 PO KL okresu realizacji staży (okres letni) oraz wprowadzenie przez Instytucję Pośredniczącą PO KL kryterium dostępu polegającego na objęciu wsparciem co najmniej 3 szkół lub placówek prowadzących kształcenie zawodowe i co najmniej 30% uczniów z każdej szkoły lub placówki. Ponadto czynnikiem wpływającym na popularność konkursu jest zwiększenie limitu na wydatki w ramach cross-financingu do 40% wartości projektu oraz zrozumienie przez wnioskodawców wagi praktycznej nauki zawodu.

Działanie 9.4 Wysoko wykwalifikowane kadry systemu oświaty

W roku 2014 nie przewidziano ogłoszenia konkursów w ramach Działania 9.4 PO KL.

Ponadto nie była prowadzona żadna procedura związana z konkursem ogłoszonym w roku 2013 w ramach ww. Działania.

Działanie 9.5 Oddolne inicjatywy edukacyjne na obszarach wiejskich

W roku 2014 nie przewidziano ogłoszenia konkursów w ramach Działania 9.5 PO KL (podobnie jak w przypadku roku 2013).

Działanie 9.6 Upowszechnienie uczenia się dorosłych

W roku 2014 nie przewidziano ogłoszenia konkursów w ramach Działania 9.6 PO KL

Konkurs otwarty nr 5/POKL/9.6.2/2013 - wartość alokacji 5 mln PLN, w tym min. 10% rezerwy finansowej na procedurę odwoławczą (min. 500 tys. PLN). W roku 2013 w ramach konkursu nastąpiło dwukrotne zwiększenie alokacji do 18 mln PLN w tym min. 10% rezerwy finansowej na procedurę odwoławczą (min. 1,80 mln PLN).

Ww. konkurs został ogłoszony na następujący typ projektów:

- *szkolenia i kursy skierowane do osób dorosłych, które z własnej inicjatywy są zainteresowane nabyciem, uzupełnieniem lub podwyższeniem umiejętności i kompetencji w obszarach umiejętności ICT i znajomości języków obcych.*

W bieżącym okresie sprawozdawczym trwała procedura podpisywania umów o dofinansowanie projektów.

W ramach konkursu wnioskodawcy złożyli łącznie 118 wniosków o dofinansowanie realizacji projektu o wartości 61,48 mln PLN, co stanowi 341,55% dostępnej alokacji na konkurs. W ramach przedmiotowego konkursu do 31 grudnia 2013 roku podpisano 20 umów o dofinansowanie projektu o wartości ogółem 9,44 mln PLN, natomiast w bieżącym okresie sprawozdawczym zostało podpisanych 16 umów o dofinansowanie projektu o wartości 8,49 mln PLN. Łącznie w ramach tego konkursu zostało podpisanych 36 umów o dofinansowanie projektu o wartości 17,93 mln PLN.

Konkurs cieszył się bardzo dużym zainteresowaniem ze względu na liczne grono firm szkoleniowych oraz organizacji pozarządowych posiadających status instytucji szkoleniowych przygotowanych do aplikowania i realizacji projektów będących przedmiotem konkursu, a także ze względu na mało skomplikowany typ projektu. Ponadto, w konkursie mają zastosowanie tzw. uproszczone formy rozliczania kosztów bezpośrednich, co do których na dzień ogłoszenia konkursu IP dysponowała już kompleksowymi wyjaśnieniami ze strony IZ PO KL. Dzięki polityce szkoleniowej IP udało się dobrze przygotować Wnioskodawców do aplikowania i realizacji projektów, co zaowocowało dużą popularnością konkursu. Ponadto, kształcenie ustawiczne w formach pozaszkolnych, będące przedmiotem konkursu znajduje się w obrębie zainteresowania wielu firm szkoleniowych, co z pewnością przyczyniło się do wzrostu zainteresowania konkursem.

Realizacja projektów systemowych

Priorytet VI Rynek pracy otwarty dla wszystkich

Przebieg realizacji projektów systemowych w ramach Podziałania 6.1.2 PO KL.

Projekt pt. *Lubelskie Obserwatorium Rynku Pracy – kontynuacja* o wartości 1,53 mln PLN. Okres realizacji projektu 01.09.2013 r. – 30.06.2015 r. Celem projektu jest wzrost wiedzy na temat zapotrzebowania na kwalifikacje i umiejętności na rynku pracy województwa lubelskiego oraz na temat dobrych praktyk radzenia sobie z wymaganiami rynku pracy wśród 1 250 interesariuszy projektu (uczniów szkół, osób niepełnosprawnych, 50+, matek powracających na rynek pracy po przerwie związanej z urodzeniem dziecka, innych użytkowników

wirtualnego doradcy) oraz 100 instytucji kreujących ofertę szkoleniową i doradczą (w tym WUP, PUP, firmy szkoleniowe, OHP, projektodawcy RPO, inne instytucje będące użytkownikami „Wirtualnego doradcy”).

Do 30 czerwca 2014 r. zatwierdzono trzy wnioski o płatność na kwotę 274,25 tys. PLN, co stanowi 17,92% całkowitej wartości projektu.

Na koniec okresu sprawozdawczego zostały osiągnięte następujące rezultaty projektu:

- 6 prezentacji rezultatów badań na konferencjach/seminariach pozaprojektowych (rezultat został osiągnięty na poziomie 75% wartości docelowej);
- 1 sprawozdanie/notatka służbowa z konferencji/seminariów związanych z obszarem rynku pracy (rezultat został osiągnięty na poziomie 12,5% wartości docelowej);
- 1 utworzenie i udostępnienie komponentu wdrożeniowego – strony www wirtualny doradca (rezultat został osiągnięty na poziomie 100% wartości docelowej);
- 1 spot radiowy (rezultat został osiągnięty na poziomie 25% wartości docelowej);
- 1 program telewizyjny (rezultat został osiągnięty na poziomie 20% wartości docelowej);
- 4 opracowania elektroniczne – raporty miesięczne najpopularniejszych stanowisk z *Monitoringu ofert pracy w woj. lubelskim* (rezultat został osiągnięty na poziomie 22,2% wartości docelowej);
- 2 stenogramy ze spotkań Rady Programowej (rezultat został osiągnięty na poziomie 40% wartości docelowej);
- 4 godziny spotkań Rady Programowej (rezultat został osiągnięty na poziomie 40% wartości docelowej);
- 4 prezentacje z Rady Programowej dot. poruszanych tematów (rezultat został osiągnięty na poziomie 80% wartości docelowej).

W okresie sprawozdawczym dokonano zmian w zakresie projektu. Znaczące zmiany dotyczyły podniesienia wartości docelowych wskaźników zaplanowanych do osiągnięcia. Ponadto odstąpiono od umowy z wykonawcą projektów graficznych, ze względu na opóźnienia w dostarczaniu projektów graficznych, z przyczyn leżących po stronie wykonawcy. Projekt ulotki odebrano po 5 dniach roboczych po terminie umownym, zaś projekt raportu nie został wykonany w całości (po 7 dniach roboczych po terminie umownym otrzymano 10% materiału). Wykonawcę obciążono karami umownymi. Obecnie trwa procedura wyłonienia nowego wykonawcy.

W okresie sprawozdawczym zostały ogłoszone i rozstrzygnięte następujące przetargi nieograniczone:

- na wykonanie projektów graficznych,
- na druk biuletynu informacyjnego, materiałów informacyjnych i publikacji,
- na realizację w roku 2014 ilościowego badania „Potrzeby i oczekiwania pracodawców zatrudniających co najmniej 10 pracowników”.

Priorytet VII Promocja integracji społecznej

W ramach Priorytetu VII PO KL nie są realizowane projekty własne Wojewódzkiego Urzędu Pracy w Lublinie (IP2) w trybie systemowym.

Priorytet VIII Regionalne kadry gospodarki

Przebieg realizacji projektów systemowych w ramach Podziałania 8.1.2 PO KL.

Projekt pt. *Outplacement dla oświaty* o wartości 8,09 mln PLN. Okres realizacji projektu 01.04.2014 r. – 30.09.2015 r. Celem projektu jest zwiększenie szans na regionalnym rynku pracy 400 pracowników sektora oświaty z województwa lubelskiego, w szczególności nauczycieli zwolnionych, przewidzianych do zwolnienia lub zagrożonych zwolnieniem poprzez udzielenie kompleksowego wsparcia, w wyniku czego 200 pracowników sektora oświaty uzyska zatrudnienie. Projekt realizowany jest w partnerstwie WUP w Lublinie z: PUP Lublin, PUP Zamość, PUP Radzyń Podlaski, PUP Chełm i PUP Puławy

Do 30 czerwca 2014 r. nie zostały złożone i zatwierdzone wnioski o płatność. W związku z tym osiągnięte wartości wskaźników zostaną wykazane w kolejnym okresie sprawozdawczym.

W okresie sprawozdawczym:

- wypracowano i zatwierdzono dokumenty rekrutacyjne;
- odbyły się 3 spotkania Grupy Sterującej, na których omawiane były kluczowe kwestie związane z realizacją projektu oraz jedno spotkanie robocze Lidera z Partnerami projektu;
- podjęto działania związane z promocją projektu (m.in.: ogłoszenia w prasie o zasięgu lokalnym i regionalnym, wydrukowano plakaty, ulotki, opracowano stronę internetową projektu, konferencja prasowa inaugurująca projekt).

W ramach projektu wystąpiły opóźnienia z dokonywaniem płatności i zaciąganiem zobowiązań finansowych. Na powyższą sytuację wpłynął fakt, iż Sejmik Województwa Lubelskiego przyjął dopiero w dniu 26.05.2014 r. Uchwałę, która dotyczyła m.in. zgody na dysponowanie środkami w ramach projektu „Outplacement dla oświaty”. Ponadto w okresie sprawozdawczym unieważniono postępowanie na produkcję i emisję spotu promującego

projekt oraz audycji telewizyjnej promującej projekt i upowszechniającej jego wyniki, w telewizji o zasięgu regionalnym obejmującej swym zasięgiem całe województwo lubelskie. Powyższe wynika z faktu, iż cena najkorzystniejszej oferty przewyższała kwotę, którą WUP w Lublinie mógł przeznaczyć na sfinansowanie zamówienia. W związku z tym przesunął się termin produkcji spotu. Jednocześnie wszczęto postępowanie związane z udzieleniem zamówienia na przygotowanie i produkcję spotu telewizyjnego oraz audycji telewizyjnej o charakterze informacyjno – promocyjnym. Pomimo powyższych sytuacji problemowych projekt realizowany jest zgodnie z harmonogramem.

W okresie sprawozdawczym przeprowadzono postępowania o udzielenie następujących zamówień (rozeznanie cenowe):

- przygotowanie na potrzeby realizacji projektu graficznego projektu materiałów informacyjno-promocyjnych,
- publikacja 3 rodzajów ogłoszeń prasowych,
- usługa grupowego ubezpieczenia NNW dla 400 uczestników projektu,
- druk, transport i dostarczenie do siedziby ulotek informacyjno-promocyjnych na potrzeby realizacji projektu.

Przebieg realizacji projektów systemowych w ramach Podziałania 8.1.4 PO KL.

Projekt pt. *Regionalny system zarządzania zmianą gospodarczą* o wartości 4,60 mln PLN. Okres realizacji projektu 01.10.2009 r. – 30.06.2014 r. Okres realizacji projektu został wydłużony o 6 miesięcy. Celem projektu jest stworzenie mechanizmu i narzędzi, które pozwolą na dostarczenie aktualnych i rzetelnych informacji gospodarczych. Poprzez stworzenie platformy informacji będą mogły być gromadzone, przetwarzane i analizowane dane pochodzące z różnych źródeł opracowanych przez różne instytucje w regionie. W ramach projektu zakłada się utworzenie modelu, który pozwoli na określenie deficytów informacyjnych w różnych obszarach życia społeczno - gospodarczego regionu.

Do 30 czerwca 2014 r. zatwierdzono 17 wniosków o płatność na kwotę 3,45 mln PLN, co stanowi 75% wartości ogółem projektu. Założone cele przedmiotowego projektu zostały osiągnięte.

Na koniec okresu sprawozdawczego zostały osiągnięte następujące rezultaty projektu:

- 13 raportów z badań i analiz wskazanych zagadnień gospodarki regionu (rezultat został osiągnięty na poziomie 86,67% wartości docelowej);
- 1 badanie z zakresu potrzeb informacyjnych (rezultat został osiągnięty na poziomie 50% wartości docelowej);
- 1 platforma wymiany informacji - system informatyczny (rezultat został osiągnięty na poziomie 100% wartości docelowej);
- 5 744 odwiedzin strony internetowej w ramach produktu: *Platforma wymiany informacji - system informatyczny* (rezultat został osiągnięty na poziomie 574,40% wartości docelowej).

Przebieg realizacji projektów systemowych w ramach Podziałania 8.2.2 PO KL.

Projekt pt. *Stypendia naukowe dla doktorantów w ramach zespołów badawczych* o wartości 3,99 mln PLN. Okres realizacji projektu 01.11.2013 r. – 30.09.2015 r. Projekt jest skierowany do 43 osób. Realizacja projektu przyczyni się do zwiększenia zainteresowania rozwiązaniami naukowymi wśród przedsiębiorców województwa lubelskiego. Utylitarny charakter projektu dla gospodarki województwa z jednej strony przyczyni się do powstania konkretnych rozwiązań będących wynikiem zapotrzebowania gospodarczego, zaś z drugiej strony stworzy unikalne możliwości powstania zespołu badawczego, które w przyszłości mogłyby się stać załączkami instytucji/podmiotów o charakterze B+R, których działalność naukowa zwiększy atrakcyjność inwestycyjną województwa lubelskiego.

W ujęciu kumulatywnym jak i w bieżącym okresie sprawozdawczym zatwierdzono 2 wnioski o płatność na kwotę 48,96 tys. PLN, co stanowi 12,27% wartości ogółem projektu. W bieżącym okresie sprawozdawczym wsparciem nie został objęty żaden doktorant.

Realizacja projektu jest na następującym etapie:

- przygotowania niezbędnych dokumentów wymaganych na etapie rekrutacji uczestników projektu, jak również na etapie realizacji projektu;
- ogłoszenie naboru wniosków o przyznanie stypendium dla doktorantów pracujących w ramach zespołów badawczych;
- przeprowadzenia postępowania o udzielenie zamówienia publicznego na usługę wykonania ulotek i plakatów, wykonania i emisji spotu radiowego.

Priorytet IX *Rozwój wykształcenia i kompetencji w regionach*

Przebieg realizacji projektów systemowych w ramach Podziałania 9.1.1 PO KL.

W poprzednim okresie sprawozdawczym w III kwartale 2013 r. w ramach Poddziałania 9.1.1 został ogłoszony nabór podstawowy wniosków o dofinansowanie projektu systemowego „*Modernizacja oddziałów przedszkolnych w szkołach podstawowych w szkołach podstawowych*”.

Zgodnie z zapisami Planu Działania na rok 2013 dla Priorytetu IX w woj. lubelskim kwota alokacji wskazana

w Zasadach przygotowania, realizacji i rozliczania projektów systemowych w ramach Poddziałania 9.1.1 POKL w zakresie przygotowania oddziałów przedszkolnych w szkołach podstawowych do świadczenia wysokiej jakości usług na rzecz dzieci w wieku przedszkolnym wynosiła (7 767 888,00 EUR), tj. 31,70 mln PLN. Instytucja Pośrednicząca ogłosiła dwa nabory wniosków o dofinansowanie projektów, w tym jeden nabór w 2013 r. oraz jeden w 2014 r. W oparciu o tę kwotę alokacji w 2013 r. został ogłoszony nabór wniosków o dofinansowanie ww. projektu systemowego, w wyniku którego Zarząd Województwa Lubelskiego zatwierdził do dofinansowania 90 wniosków na łączną kwotę 21,45 mln PLN, co stanowi 67,67% kwoty alokacji przeznaczonej na dofinansowanie projektów. Niewyczerpanie kwoty alokacji było spowodowane tym, że organy prowadzące nie wykorzystywały pełnych przysługujących im kwot kalkulacyjnych, rezygnowały ze wsparcia oddziałów, których nie zdołają utrzymać w tzw. okresie trwałości projektu (2 lata po zakończeniu projektu), bądź w ogóle rezygnowały z ubiegania się o dofinansowanie. W związku z powyższym w II kwartale 2014 r. został ogłoszony kolejny nabór wniosków o dofinansowanie projektu, gdzie kwota alokacji wynosiła 32,45 mln PLN. W związku z powyższym, zaistniałe oszczędności w wysokości 11,00 mln PLN pozwoliły na ogłoszenie dodatkowego naboru w kwietniu 2014 r., w wyniku którego rekomendowano do dofinansowania 35 wniosków na łączną kwotę 7,46 mln PLN, co stanowi 22,99% kwoty alokacji przeznaczonej na dofinansowanie projektów.

Po ponownym przeliczeniu kwoty alokacji zgodnie z kursem 4,1637 zł z algorytmu na czerwiec 2014 r. wynosi ona 32,34 mln PLN. Po odjęciu kwoty zakontraktowanych środków w naborze z 2013 r. (tj. 21,45 mln PLN) i kwoty wniosków rekomendowanych do zatwierdzenia przez Zarząd Województwa Lubelskiego w naborze z 2014 r. (7,46 mln PLN) kwota oszczędności wynosi 3,43 mln PLN. W związku z powyższym, w lipcu 2014 r. planowane jest ogłoszenie kolejnego dodatkowego naboru wniosków, dzięki czemu uda się zakontraktować pozostałe oszczędności. W przypadku dodatkowych naborów ogłoszonych/planowanych do ogłoszenia w 2014 r. uzyskano zgodę IZ oraz MEN w tym zakresie zgodnie z zapisami ww. Zasad.

W ramach dwóch naborów zostało podpisanych 96 umów o dofinansowanie o wartości 22,26 mln PLN, co stanowi 70,22% kwoty alokacji przeznaczonej na dofinansowanie projektów.

W 2013 r. było 329,24 oddziałów przedszkolnych uprawnionych do aplikowania o dofinansowanie projektu, z czego 267,25 oddziałów przedszkolnych zostało objętych wsparciem, co stanowi 81,17% ogółu oddziałów uprawnionych. Natomiast w 2014 r. uprawnionych do aplikowania o dofinansowanie projektu było 124,12 oddziały przedszkolne, z czego 92,08 zostało objętych wsparciem.

Przebieg realizacji projektów systemowych w ramach Podziałania 9.1.2 PO KL.

W okresie sprawozdawczym trwała realizacja projektów systemowych w ramach *Indywidualizacji procesu nauczania i wychowania uczniów klas I-III szkół podstawowych*. Instytucja Pośrednicząca ogłosiła dwa nabory wniosków o dofinansowanie projektów, w tym jeden nabór w 2010 r. oraz jeden w 2011 r.

W ramach dwóch naborów podpisano 223 umowy o dofinansowanie o wartości 31,64 mln PLN, co stanowi 73,58% wartości przeznaczonej alokacji, tj. 43 mln PLN.

Do 30 czerwca 2014 r. zatwierdzono 997 wniosków o płatność na kwotę 29,30 mln PLN. Poziom osiągniętego wskaźnika dot. indywidualizacji nauczania (na podstawie podpisanych umów o dofinansowanie) kształtuje się na poziomie 758 szkół podstawowych.

Przebieg realizacji projektów systemowych w ramach Podziałania 9.1.3 PO KL.

Projekt pt. *Lubelski program pomocy stypendialnej dla uczniów szczególnie uzdolnionych 2013-2015* o wartości 3,98 mln PLN. Okres realizacji projektu 01.05.2013 r. – 30.06.2015 r. Celem projektu jest wsparcie 800 (w tym 500 osób z terenów wiejskich) szczególnie uzdolnionych uczniów i uczennic mieszkających w woj. lubelskim, uczących się w szkołach gimnazjalnych i ponadgimnazjalnych, dla których trudna sytuacja materialna stanowi barierę w rozwoju edukacyjnym.

Do 30 czerwca 2014 r. zatwierdzono 4 wnioski o płatność na kwotę 1,29 mln PLN, co stanowi 32,41% wartości ogółem projektu.

W bieżącym okresie sprawozdawczym zostały ogłaszane dwa zamówienia publiczne. Pierwsze zamówienie zostało ogłoszone w I kwartale na wykonanie i dostawę materiałów promocyjnych dla stypendystów i uczestników gali/konferencji organizowanej w ramach projektu. Nie wyłoniono wykonawcy, gdyż cena oferty z najniższą ceną wskazaną w przetargu przekraczała kwotę przewidzianą we wniosku o dofinansowanie projektu. W związku z tym, iż nie został wyłoniony wykonawca na dostawę materiałów promocyjnych dla stypendystów i uczestników, konferencja zaplanowana na czerwiec 2014 r. została przesunięta na wrzesień 2014 r.

Drugie zamówienie na wyemitowanie i produkcję spotu informacyjnego przez regionalne radio.

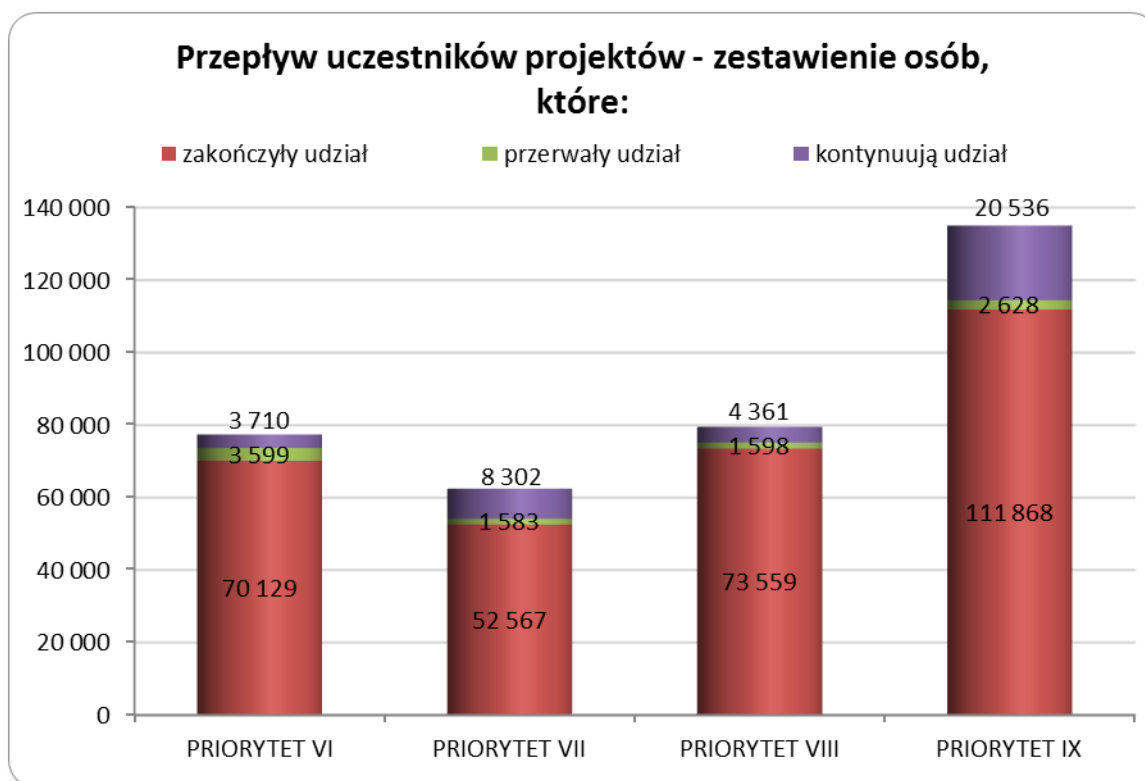
Określenie wartości szacunkowej zamówienia dokonano na podstawie rozeznania rynku, zapytania ofertowe zostały wysłane do 3 regionalnych rozgłośni radiowych. W wyniku postępowania wyłoniono wykonawcę.

Na koniec okresu sprawozdawczego zostały osiągnięte następujące rezultaty projektu:

- 400 uczniów, którym przyznano stypendia w latach szkolnych 2013-2014 i 2014-2015 (rezultat został osiągnięty na poziomie 50% wartości docelowej);
- 2 800 wypłaconych miesięcznych transz stypendiów (rezultat został osiągnięty na poziomie 35% wartości docelowej);
- 400 nauczycieli, którzy podjęli się opieki dydaktycznej nad stypendystami (rezultat został osiągnięty na poziomie

50% wartości docelowej).

Analiza struktury uczestników projektów



Powyższy wykres obrazuje liczbę osób, które rozpoczęły udział w projektach w rozbiciu na uczestników, którzy zakończyli, przerwali i kontynuują udział. Zestawienie pokazuje, iż przepływy uczestników osiągają największe wartości w Priorytecie IX PO KL. Zwrócić należy również uwagę na stosunkowo dużą liczbę osób, które przerwały udział w projektach w Priorytecie VI PO KL, oraz liczną grupę kontynuujących udział w projektach w ramach Priorytetu IX PO KL.

Priorytet VI Rynek pracy otwarty dla wszystkich

W ujęciu narastającym według stanu na koniec czerwca 2014 roku liczba osób, która **rozpoczęła** udział w projekcie wynosi 77 438. W odniesieniu do poprzedniego okresu sprawozdawczego w ujęciu narastającym liczba ta wzrosła o 8,36%. Najliczniejszą grupę wśród osób, która rozpoczęła udział w projekcie reprezentują kobiety i stanowią 59,47% ogółu osób. Liczba kobiet w ujęciu narastającym w stosunku do poprzedniego okresu sprawozdawczego wzrosła o 8,70%. Według stanu na 30 czerwca 2014 roku w ujęciu narastającym można zauważyć, iż najliczniejszą grupę osób, które rozpoczęły udział w projekcie zarówno w bieżącym, jak i poprzednim okresie sprawozdawczym stanowią osoby bezrobotne. Liczba ta w ujęciu narastającym w stosunku do poprzedniego okresu sprawozdawczego wzrosła o 8,46%. Ponadto wśród osób, które rozpoczęły udział w projektach liczną grupę reprezentują również osoby z terenów wiejskich tj. 52,03% ogółu. Najliczniejszą grupę wśród osób z terenów wiejskich rozpoczynających udział w projektach stanowią kobiety – 59,04% ogółu osób ze wskazanej kategorii. W stosunku do poprzedniego okresu sprawozdawczego liczba kobiet z terenów wiejskich w ujęciu narastającym wzrosła o 8,77%. Wśród osób, które rozpoczęły udział w projekcie odnotowano również osoby niepełnosprawne, które stanowią 4,40% ogółu. W odniesieniu do poprzedniego okresu sprawozdawczego ich udział w stosunku do ogółu osób, które rozpoczęły udział w projekcie wzrósł o 0,20 punktów procentowych. Ponadto wśród osób, które rozpoczęły udział w projekcie od początku realizacji Priorytetu występuje jedna kobieta o statusie migranta. W ramach Priorytetu VI PO KL żadna z osób, które rozpoczęły udział w projektach nie zalicza się do grupy osób należących do mniejszości narodowych i etnicznych.

Biorąc pod uwagę kategorie wiekowe uczestników, będące przedmiotem monitorowania, według stanu na 30 czerwca 2014 roku w ujęciu narastającym najliczniejszą grupę osób, stanowią osoby młode w wieku 15-24 lata tj. 42,58% ogółu. Liczba ta w ujęciu narastającym w stosunku do poprzedniego okresu

sprawozdawczego wzrosła o 6,93%. Najliczniejszą grupę, wśród osób młodych stanowią kobiety – 58,08% ogółu. Zarówno w bieżącym, jak i poprzednim okresie sprawozdawczym najliczniejszą grupę osób, stanowiły osoby z wykształceniem ponadgimnazjalnym, zaś najmniej liczną osoby z wykształceniem podstawowym, gimnazjalnym i niższym. W odniesieniu do poprzedniego okresu sprawozdawczego liczba osób z wykształceniem ponadgimnazjalnym wzrosła o 7,35%.

Według stanu na koniec czerwca 2014 roku w ujęciu narastającym liczba przedsiębiorstw korzystających ze wsparcia wynosi 888. W odniesieniu do poprzedniego okresu sprawozdawczego w ujęciu narastającym liczba ta zwiększyła się o 4,59%. Zarówno w bieżącym, jak i poprzednim okresie sprawozdawczym najliczniej do udziału w projektach przystępowały mikroprzedsiębiorstwa. W ujęciu narastającym w odniesieniu do poprzedniego okresu sprawozdawczego liczba mikroprzedsiębiorstw zwiększyła się o 1,68%.

W ujęciu narastającym liczba osób, która **zakończyła** udział w projekcie wynosi 70 129. W odniesieniu do poprzedniego okresu sprawozdawczego w ujęciu narastającym liczba ta wzrosła o 6,88%. Najliczniejszą grupę wśród osób, które zakończyły udział reprezentują kobiety i stanowią 59,66% ogółu osób. Liczba kobiet w ujęciu narastającym w stosunku do poprzedniego okresu sprawozdawczego wzrosła o 6,22%. W ujęciu narastającym liczba osób, które **przerwały** udział w projekcie wynosi 3 599. W odniesieniu do poprzedniego okresu sprawozdawczego w ujęciu narastającym liczba ta wzrosła o 5,08%. Najliczniejszą grupę wśród osób, które przerwały udział w projekcie stanowią kobiety – 52,68% ogółu osób. Liczba kobiet, które przerwały udział w projekcie w ujęciu narastającym w stosunku do poprzedniego okresu sprawozdawczego wzrosła o 4,98%.

Priorytet VII Promocja integracji społecznej

W ujęciu narastającym według stanu na koniec czerwca 2014 roku liczba osób, która **rozpoczęła** udział w projekcie wynosi 62 452. W odniesieniu do poprzedniego okresu sprawozdawczego w ujęciu narastającym liczba ta wzrosła o 2,79%. Najliczniejszą grupę wśród osób, które rozpoczęły udział w projekcie reprezentują kobiety i stanowią 67,37% ogółu osób. Liczba kobiet w ujęciu narastającym w stosunku do poprzedniego okresu sprawozdawczego wzrosła o 2,71%. Według stanu na 30 czerwca 2014 roku w ujęciu narastającym można zauważyć, iż najliczniejszą grupę osób, które rozpoczęły udział w projekcie zarówno w bieżącym, jak i poprzednim okresie sprawozdawczym stanowią osoby bezrobotne. Liczba ta w ujęciu narastającym w stosunku do poprzedniego okresu sprawozdawczego wzrosła o 2,48%. Ponadto wśród osób, które rozpoczęły udział w projektach liczną grupę reprezentują również osoby z terenów wiejskich i stanowią 55,13% ogółu. Najliczniejszą grupę wśród osób z terenów wiejskich rozpoczynających udział w projektach stanowią kobiety – 69,15% ogółu osób ze wskazanej kategorii. W stosunku do poprzedniego okresu sprawozdawczego liczba kobiet z terenów wiejskich w ujęciu narastającym wzrosła o 2,61%. Wśród osób, które rozpoczęły udział w projekcie odnotowano również osoby niepełnosprawne, które stanowią 15,64% ogółu. W odniesieniu do poprzedniego okresu sprawozdawczego ich udział w stosunku do ogółu osób, które rozpoczęły udział w projekcie zmalał o 0,11 punktów procentowych. Wśród osób, które rozpoczęły udział w projekcie występuje również 37 osób o statusie migranta. W odniesieniu do poprzedniego okresu sprawozdawczego liczba migrantów w ujęciu narastającym nie uległa zmianie.

Biorąc pod uwagę kategorie wiekowe uczestników, będące przedmiotem monitorowania, według stanu na 30 czerwca 2014 roku w ujęciu narastającym najliczniejszą grupę osób, stanowią osoby młode w wieku 15-24 lata tj. 28,63% ogółu. Liczba ta w ujęciu narastającym w stosunku do poprzedniego okresu sprawozdawczego wzrosła o 1,72%. Najliczniejszą grupę, wśród osób młodych stanowią kobiety – 57,50% ogółu. Zarówno w bieżącym, jak i poprzednim okresie sprawozdawczym najliczniejszą grupę osób, stanowiły osoby z wykształceniem ponadgimnazjalnym, zaś najmniej liczną osoby z wykształceniem pomaturalnym. W odniesieniu do poprzedniego okresu sprawozdawczego liczba osób z wykształceniem ponadgimnazjalnym wzrosła o 2,17%.

Według stanu na koniec czerwca 2014 roku w ujęciu narastającym liczba przedsiębiorstw korzystających ze wsparcia wynosi 17. W odniesieniu do poprzedniego okresu sprawozdawczego w ujęciu narastającym liczba ta zwiększyła się o 1 600%. W bieżącym okresie sprawozdawczym najliczniej do udziału w projektach przystępowały mikroprzedsiębiorstwa. W ujęciu narastającym w odniesieniu do poprzedniego okresu sprawozdawczego liczba mikroprzedsiębiorstw zwiększyła się o 1 400%.

W ujęciu narastającym liczba osób, które **zakończyły** udział w projekcie wynosi 52 567. W odniesieniu do poprzedniego okresu sprawozdawczego w ujęciu narastającym liczba ta wzrosła o 12,14%. Najliczniejszą grupę wśród osób, które zakończyły udział w projektach reprezentują kobiety i stanowią 66,25% ogółu osób. Liczba kobiet w ujęciu narastającym w stosunku do poprzedniego okresu sprawozdawczego wzrosła o 11,75%. W ujęciu narastającym liczba osób, które **przerwały** udział w projekcie wynosi 1 583. W odniesieniu do poprzedniego okresu sprawozdawczego w ujęciu narastającym liczba ta wzrosła o 6,38%. Najliczniejszą grupę wśród osób, które przerwały udział w projekcie stanowią kobiety – 53,51% ogółu osób. Liczba kobiet, które przerwały udział w projekcie w ujęciu narastającym w stosunku do poprzedniego okresu sprawozdawczego,

wzrosła o 7,76%.

Priorytet VIII Regionalne kadry gospodarki

W ujęciu narastającym według stanu na koniec czerwca 2014 roku liczba osób, która **rozpoczęła** udział w projekcie wynosi 79 518. W odniesieniu do poprzedniego okresu sprawozdawczego w ujęciu narastającym liczba ta wzrosła o 10,61%. Najliczniejszą grupę wśród osób, które rozpoczęły udział w projekcie reprezentują kobiety i stanowią 51,15% ogółu osób. Liczba kobiet w ujęciu narastającym w stosunku do poprzedniego okresu sprawozdawczego wzrosła o 6,96%. Według stanu na 30 czerwca 2014 roku w ujęciu narastającym można zauważyć, iż najliczniejszą grupę osób, które rozpoczęły udział w projekcie zarówno w bieżącym, jak i poprzednim okresie sprawozdawczym stanowią osoby posiadające status zatrudnionych. W odniesieniu do ogółu osób, które rozpoczęły udział w projekcie w ujęciu narastającym stanowią one 94,84%. Liczba ta w ujęciu narastającym w stosunku do poprzedniego okresu sprawozdawczego wzrosła o 11,25%. Natomiast wśród osób zatrudnionych najliczniej reprezentowaną grupą są osoby zatrudnione w mikroprzedsiębiorstwach i stanowią 26,54% ogółu zatrudnionych. Ponadto wśród osób, które rozpoczęły udział w projektach liczną grupę reprezentują również osoby z terenów wiejskich i stanowią 36,82% ogółu. Najliczniejszą grupę wśród osób z terenów wiejskich rozpoczynających udział w projektach stanowią mężczyźni – 52,04% ogółu osób ze wskazanej kategorii (w poprzednim okresie sprawozdawczym najliczniejszą grupę w ramach ww. grupy stanowiły kobiety). W stosunku do poprzedniego okresu sprawozdawczego liczba mężczyzn z terenów wiejskich w ujęciu narastającym wzrosła o 15,48%. Wśród osób, które rozpoczęły udział w projekcie odnotowano również osoby niepełnosprawne, które stanowią zaledwie 0,73% ogółu. W odniesieniu do poprzedniego okresu sprawozdawczego ich udział w stosunku do ogółu osób, które rozpoczęły udział w projekcie zmalał o 0,01 punktu procentowego. Ponadto wśród osób, które rozpoczęły udział w projekcie od początku realizacji Priorytetu występują 4 osoby o statusie migranta oraz 3 osoby należące do mniejszości narodowych i etnicznych.

Biorąc pod uwagę kategorie wiekowe uczestników, będące przedmiotem monitorowania, według stanu na 30 czerwca 2014 roku w ujęciu narastającym najliczniejszą grupę osób, stanowią osoby młode w wieku 15-24 lata tj. 12,23% ogółu. Liczba ta w ujęciu narastającym w stosunku do poprzedniego okresu sprawozdawczego wzrosła o 9,60%. Najliczniejszą grupę, wśród osób młodych stanowią mężczyźni – 54,72% ogółu. Zarówno w bieżącym, jak i poprzednim okresie sprawozdawczym najliczniejszą grupę osób, stanowiły osoby z wykształceniem wyższym, zaś najmniej liczną osoby z wykształceniem podstawowym, gimnazjalnym i niższym. W ujęciu narastającym osoby z wyższym wykształceniem stanowią 44,46% ogółu osób, które rozpoczęły udział w projekcie. W odniesieniu do poprzedniego okresu sprawozdawczego liczba osób z wykształceniem wyższym wzrosła o 9,43%.

Według stanu na koniec czerwca 2014 roku w ujęciu narastającym liczba przedsiębiorstw korzystających ze wsparcia wynosi 16 605. W odniesieniu do poprzedniego okresu sprawozdawczego w ujęciu narastającym liczba ta wzrosła o 33,42%. Zarówno w bieżącym, jak i poprzednim okresie sprawozdawczym najliczniej do udziału w projektach przystępują mikroprzedsiębiorstwa. W ujęciu narastającym w odniesieniu do poprzedniego okresu sprawozdawczego liczba mikroprzedsiębiorstw, które przystąpiły do udziału w projekcie wzrosła o 39,06%.

W ujęciu narastającym liczba osób, które **zakończyły** udział w projekcie wynosi 73 559. W odniesieniu do poprzedniego okresu sprawozdawczego w ujęciu narastającym liczba ta wzrosła o 13,09%. Najliczniejszą grupę wśród osób, które zakończyły udział reprezentują kobiety i stanowią 51,47% ogółu osób. Liczba kobiet w ujęciu narastającym w stosunku do poprzedniego okresu sprawozdawczego wzrosła o 8,27%. W ujęciu narastającym liczba osób, które **przerwały** udział w projekcie wynosi 1 598. W odniesieniu do poprzedniego okresu sprawozdawczego w ujęciu narastającym liczba ta wzrosła o 1,59%. Najliczniejszą grupę wśród osób, które przerwały udział w projekcie stanowią kobiety – 52,57% ogółu osób. Liczba kobiet, które przerwały udział w projekcie w ujęciu narastającym w stosunku do poprzedniego okresu sprawozdawczego wzrosła o 1,82%.

Priorytet IX Rozwój wykształcenia i kompetencji w regionach

W ujęciu narastającym według stanu na koniec czerwca 2014 roku liczba osób, która **rozpoczęła** udział w projekcie wynosi 135 032. W odniesieniu do poprzedniego okresu sprawozdawczego w ujęciu narastającym liczba ta wzrosła o 11,15%. Najliczniejszą grupę wśród osób, które rozpoczęły udział w projekcie reprezentują kobiety i stanowią 56,15% ogółu osób. Liczba kobiet w ujęciu narastającym w stosunku do poprzedniego okresu sprawozdawczego wzrosła o 10,93%. Według stanu na 30 czerwca 2014 roku w ujęciu narastającym można zauważyć, iż najliczniejszą grupę osób, które rozpoczęły udział w projekcie zarówno w bieżącym, jak i poprzednim okresie sprawozdawczym stanowią osoby nieaktywne zawodowo. Liczba ta w ujęciu narastającym w stosunku do poprzedniego okresu sprawozdawczego wzrosła o 10,27%. Ponadto wśród osób, które rozpoczęły udział w projektach liczną grupę reprezentują również osoby z terenów wiejskich i stanowią 61,66% ogółu. Najliczniejszą grupę wśród osób z terenów wiejskich rozpoczynających udział w projektach stanowią kobiety

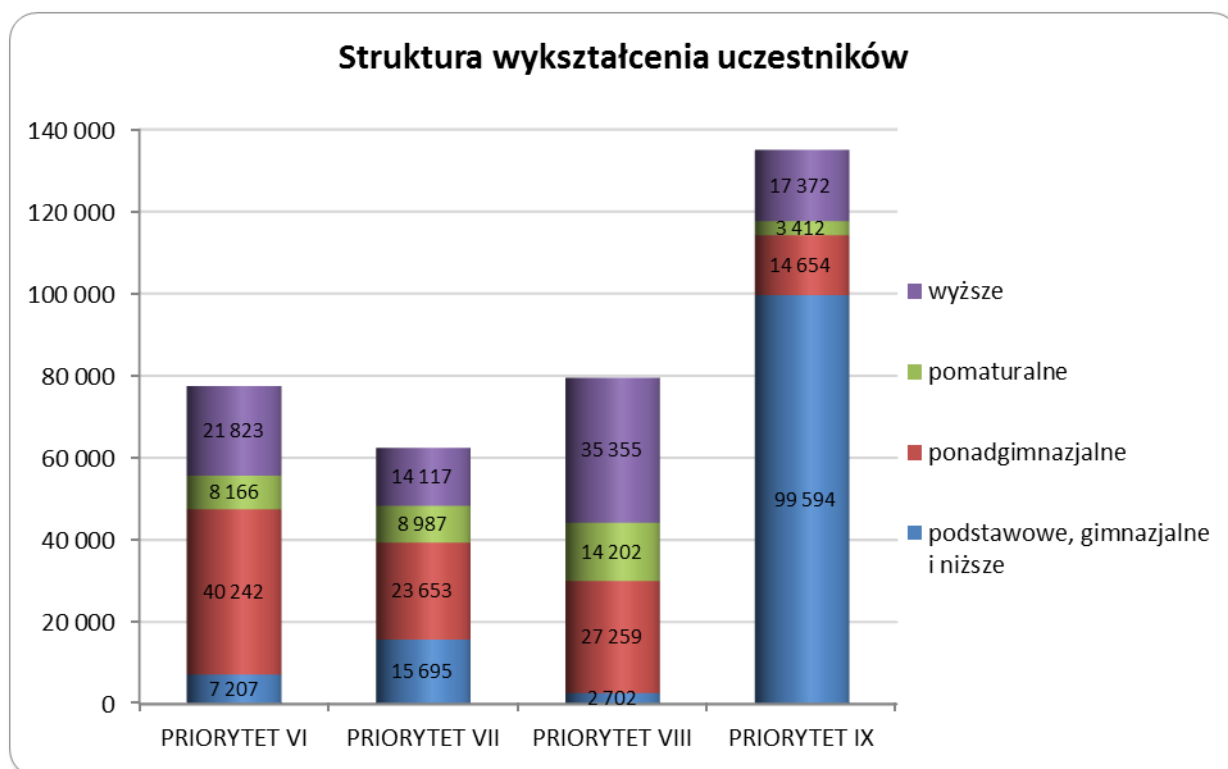
– 56,20% ogółu ze wskazanej kategorii. W stosunku do poprzedniego okresu sprawozdawczego liczba kobiet z terenów wiejskich w ujęciu narastającym wzrosła o 8,63%. Wśród osób, które rozpoczęły udział w projekcie odnotowano również osoby niepełnosprawne, które stanowią 1,10% ogółu. W odniesieniu do poprzedniego okresu sprawozdawczego ich udział w stosunku do ogółu osób, które rozpoczęły udział w projekcie wzrósł o 0,17 punktu procentowego. Wśród osób, które rozpoczęły udział w projekcie od początku realizacji Priorytetu występuje również 7 osób o statusie migranta oraz 6 osób należących do mniejszości narodowych i etnicznych. Udział kobiet i mężczyzn wśród grupy osób należących do mniejszości narodowych i etnicznych rozkłada się równomiernie, tj. po 50%.

Biorąc pod uwagę kategorie wiekowe uczestników, będące przedmiotem monitorowania, według stanu na 30 czerwca 2014 roku w ujęciu narastającym najliczniejszą grupę osób, stanowią osoby młode w wieku 15-24 lata tj. 53,86% ogółu. Liczba ta w ujęciu narastającym w stosunku do poprzedniego okresu sprawozdawczego wzrosła o 10,66%. Najliczniejszą grupę, wśród osób młodych stanowią kobiety – 50,60% ogółu. Zarówno w bieżącym, jak i poprzednim okresie sprawozdawczym najliczniejszą grupę osób, stanowiły osoby z wykształceniem podstawowym, gimnazjalnym i niższym, zaś najmniej liczną osoby z wykształceniem pomaturalnym. W odniesieniu do poprzedniego okresu sprawozdawczego liczba osób z wykształceniem podstawowym, gimnazjalnym i niższym wzrosła o 9,24%.

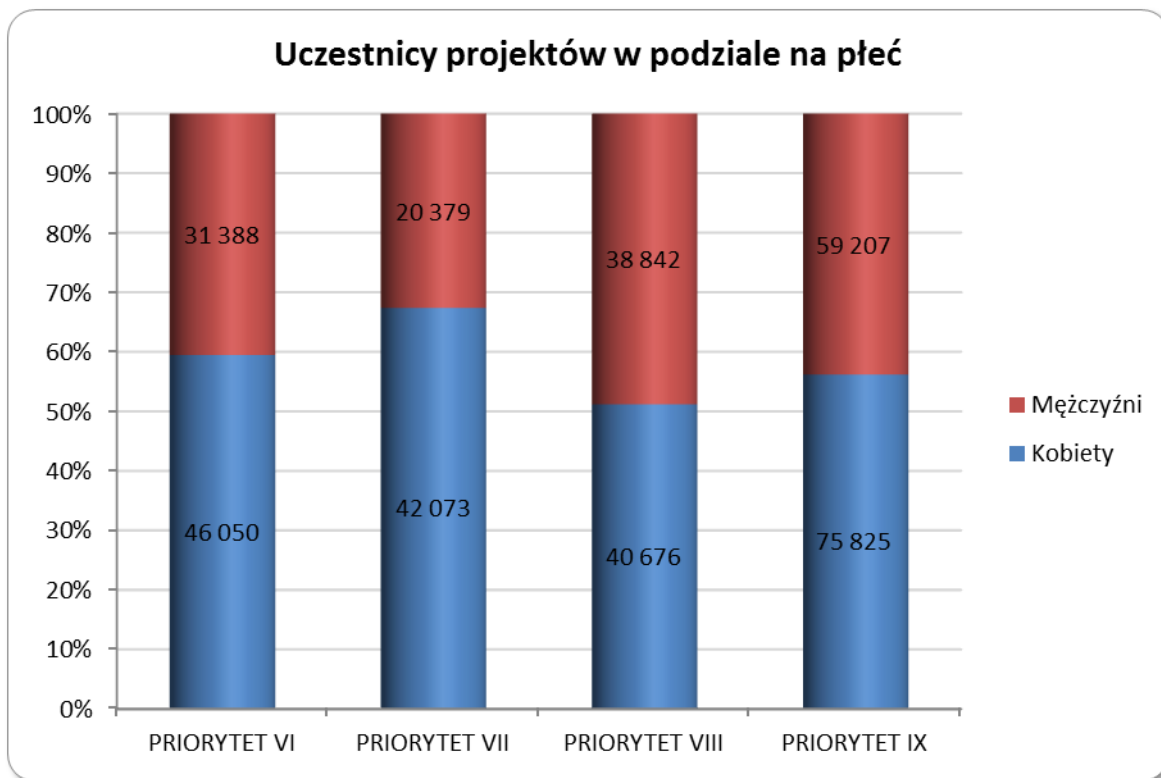
Według stanu na koniec czerwca 2014 roku w ujęciu narastającym liczba przedsiębiorstw korzystających ze wsparcia wynosi 1. W bieżącym okresie sprawozdawczym wsparciem zostało objęte duże przedsiębiorstwo.

W ujęciu narastającym liczba osób, które **zakończyły** udział w projekcie wynosi 111 868. W odniesieniu do poprzedniego okresu sprawozdawczego w ujęciu narastającym liczba ta wzrosła o 6,08%. Najliczniejszą grupę wśród osób, które zakończyły udział w projektach reprezentują kobiety i stanowią 57,10% ogółu osób. Liczba kobiet w ujęciu narastającym w stosunku do poprzedniego okresu sprawozdawczego wzrosła o 6,92%. W ujęciu narastającym liczba osób, które **przerwały** udział w projekcie wynosi 2 628. W odniesieniu do poprzedniego okresu sprawozdawczego w ujęciu narastającym liczba ta wzrosła o 17,06%. Najliczniejszą grupę wśród osób, które przerwały udział w projekcie stanowią kobiety – 51,10% ogółu osób. Liczba kobiet, które przerwały udział w projekcie w ujęciu narastającym w stosunku do poprzedniego okresu sprawozdawczego wzrosła o 18,74%.

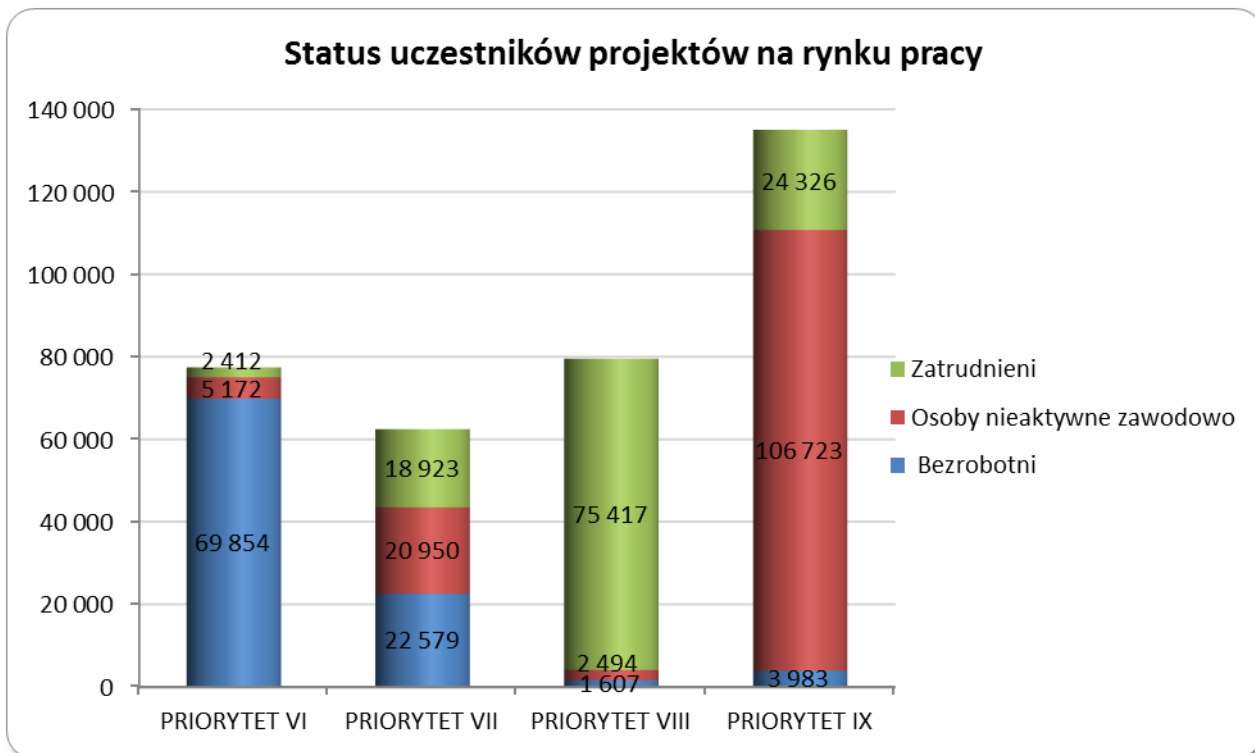
Charakterystyka uczestników projektów – wykresy porównawcze dla Priorytetów VI, VII, VIII oraz IX PO KL.



W ramach komponentu regionalnego wyraźnie dominującą grupę stanowią uczestnicy z wykształceniem podstawowym, gimnazjalnym i niższym, co jest wynikiem zaangażowania największej liczby uczestników projektów w ramach Priorytetu IX PO KL. Na podstawie wykresu zauważyć można również, iż w Priorytetach VI-VII PO KL najliczniejszą grupę docelową projektów stanowią osoby z wykształceniem ponadgimnazjalnym, natomiast w ramach Priorytetu VIII PO KL dominują osoby z wykształceniem wyższym.

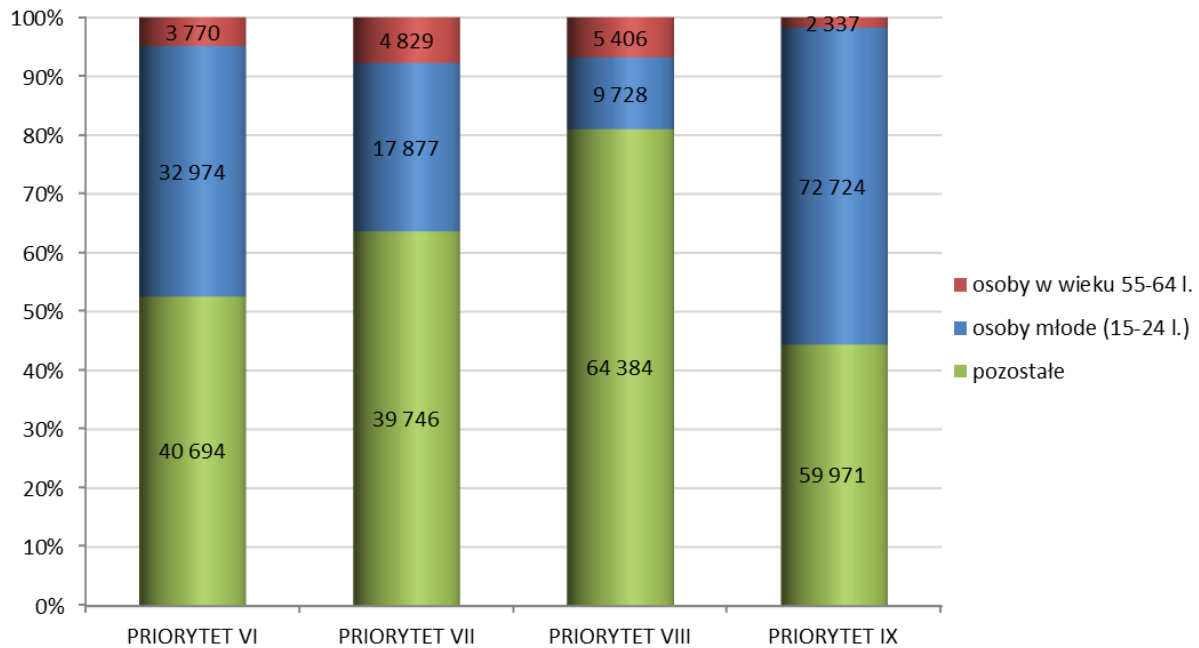


W ramach każdego Priorytetu komponentu regionalnego wsparciem objęta jest większa liczba kobiet niż mężczyzn. Największa różnica w ilości kobiet i mężczyzn objętych wsparciem występuje w Priorytecie VII PO KL, najmniejsza zaś w Priorytecie VIII PO KL.



Struktura uczestników projektów wg statusu na rynku pracy odzwierciedla charakter grup docelowych objętych wsparciem w ramach poszczególnych Priorytetów. Wyraźnie dominującą grupę w ramach Priorytetu IX PO KL stanowią osoby nieaktywne zawodowo (uczniowie). W Priorytecie VI PO KL najliczniej reprezentowana grupa to osoby bezrobotne, natomiast w Priorytecie VIII PO KL osoby zatrudnione.

Uczestnicy projektów w podziale na grupy wiekowe



Osoby młode w wieku 15 – 24 lata dominują w Priorytecie IX PO KL, co wynika ze specyfiki oferowanego wsparcia. Także w przypadku Priorytetu VI PO KL osoby młode stanowią liczną grupę odbiorców wsparcia, z uwagi na zastosowane przez IP PO KL kryteria dostępu i strategiczne.

Komplementarność

Priorytet VI Rynek pracy otwarty dla wszystkich

Niżej wskazane projekty realizowane w ramach Działania 6.1 zapewniają komplementarność międzyfundusową wpisując się w cele i priorytety Regionalnego Programu Operacyjnego Województwa Lubelskiego (projekty zakładające przeprowadzenie szkoleń z zakresu budownictwa i logistyki są zgodne z Osią Priorytetową V *Transport* oraz Osią III *Atrakcyjność obszarów miejskich i tereny inwestycyjne*; projekty zakładające przeprowadzenie szkoleń z zakresu ochrony środowiska są zgodne z Osią Priorytetową VI *Środowisko i czysta energia*) oraz Programu Operacyjnego Rozwój Polski Wschodniej (Oś Priorytetowa III *Wojewódzkie ośrodki wzrostu*, Oś Priorytetowa IV *Infrastruktura transportowa*). Skierowanie wsparcia projektowego przede wszystkim do grup znajdujących się w szczególnie trudnej sytuacji na rynku pracy (osób niepełnosprawnych, osób po 50-tym roku życia, osób zamieszkujących tereny wiejskie) przyczynia się do zapewnienia komplementarności przedmiotowej i geograficznej.

Projekt firmy Beata Romejko, EUROPEERSPEKTYWA pt. *Aktywny rynek pracy w powiecie lubelskim – II edycja* (wartość projektu: 1,39 mln PLN, okres realizacji: 01.02.2014 r. - 30.06.2015 r.). Projekt skierowany jest do 60 osób (w tym min. 40 osób z terenów wiejskich, 6 osób niepełnosprawnych), tj. 30 osób w wieku 50-64 lata (w tym 15 kobiet) oraz 30 osób w wieku 18-34 lata (w tym 15 kobiet), zarejestrowanych jako bezrobotne w PUP Lublin z terenu powiatu lubelskiego ziemskiego. W ramach projektu zaplanowano wsparcie w postaci poradnictwa zawodowego (indywidualnego), grupowych warsztatów motywacyjno-psychologicznych, usługi szkoleniowej (m.in. z zakresu budownictwa – operator koparko-ładowarki, technolog robót wykończeniowych), pośrednictwa pracy i 6-miesięcznych staży. Zaplanowano, iż przynajmniej 25 uczestników podejmie zatrudnienie po zakończeniu udziału w projekcie.

Projekt firmy „Consultor Sp. z o. o.”, pt. *Przez szkolenia dla zatrudnienia* (wartość projektu 1,09 mln PLN, okres realizacji 01.06.2014 r. - 30.06.2015 r.). Projekt skierowany jest do 84 osób (w tym do: 28 kobiet, 9 osób 50+, 42 osób niepełnosprawnych, 15 osób długotrwale bezrobotnych) z woj. lubelskiego. W ramach projektu zaplanowano wsparcie w postaci: IPD, poradnictwo psychospołeczne i psychologiczne, trening interpersonalny, szkolenia: monter sieci wod.-kan., spawacz stali niestopowych metodą TIG, MIG, MAG, programista stron

z obsługą danych, pracownik malej gastronomii kuchni regionalnej. Po szkoleniach odbędą się 3 miesięczne staże, zaplanowano, że 13 osób niepełnosprawnych, 4 osoby w wieku 50+ oraz 5 osób długotrwale bezrobotnych znajdzie zatrudnienie po zakończeniu udziału w projekcie.

Niżej wskazane projekty realizowane w ramach Działania 6.2 PO KL są komplementarne z Priorytetem II *Wzmocnienie rozwoju zasobów ludzkich w regionach*, w tym z projektem systemowym PARP „*Budowa sieci Punktów Konsultacyjnych (PK)*” - komplementarność wewnątrzprogramowa. Ponadto projekty te są komplementarne z działaniami realizowanymi w ramach Regionalnego Programu Operacyjnego Województwa Lubelskiego – Oś Priorytetowa I *Przedsiębiorczość i innowacje*, Działanie 1.1 *Dotacje dla nowopowstałych mikroprzedsiębiorstw* oraz Działanie 1.2 *Dotacje inwestycyjne dla mikroprzedsiębiorstw*.

Projekt Lubelskiej Szkoły Biznesu pt. *Startuj z nami- załóż firmę* (wartość projektu: 1,98 mln PLN, okres realizacji: 01.05.2014 r.- 30.06.2015 r.). Projekt skierowany jest do 50 osób fizycznych (w tym 25 kobiet, 8 osób w wieku 15-30) bezrobotnych i nieaktywnych zawodowo z obszaru województwa lubelskiego, o najwyższej stopie bezrobocia. Założeniem projektu jest objęcie uczestników projektu wsparciem w zakresie usług szkoleniowo - doradczych o charakterze podstawowym (w tym IPD, szkolenia z zakresu przedsiębiorczości, doradztwo w zakresie biznes planów), wsparcie na rozwój przedsiębiorczości dla 35 osób, wsparcie pomostowe podstawowe dla 20 osób oraz doradztwo specjalistyczne.

Projekt Fundacji Inicjatyw Lokalnych, pt. *Kapitał na starcie* (wartość projektu: 2,73 mln PLN, okres realizacji 01.04.2014 r.- 30.06.2015 r.). Projekt skierowany jest do 70 osób fizycznych z powiatów janowskiego, kraśnickiego, świdnickiego, opolskiego, radzyńskiego, w tym 20 os. długotrwale bezrobotnych, 25 kobiet). Założeniem projektu jest objęcie uczestników projektu wsparciem w zakresie usług szkoleniowo-doradczych o charakterze podstawowym (w tym IPD, szkolenia z zakresu przedsiębiorczości, doradztwo w zakresie biznes planów), wsparcie na rozwój przedsiębiorczości dla 50 osób, wsparcie pomostowe podstawowe dla 50 osób.

Priorytet VII *Promocja integracji społecznej*

Projekty realizowane w ramach Priorytetu VII PO KL wskazane poniżej stanowią przykład osiągniętych efektów synergicznych. Są komplementarne i przyczyniają się do rozwoju przedsiębiorczości, zwiększenia zatrudnienia oraz rozwoju ekonomii społecznej na obszarze woj. lubelskiego. Ich realizacja przyczynia się do nabywania nowych i podnoszenia już posiadanych kwalifikacji zawodowych, doświadczenia zawodowego, wspiera podejmowanie zatrudnienia, a także zakładanie, prowadzenie i rozwijanie działalności w sektorze ekonomii społecznej. Ponadto przedstawione projekty wspierają osoby znajdujące się w szczególnie trudnej sytuacji na rynku pracy (osoby niepełnosprawne, długotrwale bezrobotne), zagrożone wykluczeniem społecznym oraz motywują je do działania na rzecz poprawy swej sytuacji życiowej oraz propagują podejmowanie zatrudnienia i działalności na własny rachunek.

Jednocześnie poniższe projekty, dzięki przeznaczeniu środków na rozpoczęcie działalności gospodarczej w formie spółdzielni socjalnej są komplementarne z Priorytetem II *Wzmocnienie rozwoju zasobów ludzkich w regionach* oraz w stosunku do działań w ramach Regionalnego Programu Operacyjnego Województwa Lubelskiego na lata 2007 – 2013, w ramach Osi priorytetowej I Działanie 1.1 *Dotacje dla nowopowstałych mikroprzedsiębiorstw*, jak również Działanie 1.2 *Dotacje inwestycyjne dla mikroprzedsiębiorstw*. Projekty te zakładają zwiększenie płynności finansowej w początkowym okresie funkcjonowania spółdzielni socjalnych działających na obszarach realizacji projektów, jak również transfer wiedzy poprzez szkolenia i doradztwo.

Ponadto są komplementarne z Regionalnym Programem Operacyjnym Województwa Lubelskiego na lata 2007 - 2013 w zakresie tworzenia produktu turystycznego oraz inwestycji w rozwój infrastruktury społecznej w ramach VII Osi Priorytetowej *Kultura, turystyka i współpraca międzyregionalna*, Działania 7.2. *Promocja kultury i turystyki*, jak również w ramach Osi priorytetowej IV *Spółeczeństwo informacyjne*.

Projekt Wyższej Szkoły Ekonomii i Innowacji w Lublinie pt. *Zawodowy GPS w drodze do lepszego jutra. Program aktywizacji zawodowej i społecznej mieszkank gmin w powiatach białskim, chełmskim, zamojskim* (wartość projektu: 1,2 mln PLN, okres realizacji: 01.01.2014 r.- 30.06.2015 r.). Projekt skierowany jest do 60 kobiet z terenów wiejskich w wieku 15-34 lata, nieaktywnych zawodowo, długotrwale bezrobotnych, zagrożonych wykluczeniem społecznym i pełniącym role rodzinne (m.in. matki powracające na rynek pracy).

Celem projektu jest aktywizacja zawodowa i społeczna 40 długotrwale bezrobotnych kobiet i 20 nieaktywnych zawodowo zagrożonych wykluczeniem z trzech powodów wskazanych w ustawie o pomocy społecznej z najbiedniejszych gmin z trzech powiatów województwa lubelskiego m.in. zamojskiego poprzez podniesienie lub uzupełnienie kwalifikacji zawodowych oraz zdobycie doświadczenia zawodowego przez odbycie staży.

Projekt przewiduje realizację poradnictwa psychologicznego i psychospołecznego, poradnictwo zawodowe (opracowanie Indywidualnych Planów Działania, przygotowanie do rozmowy kwalifikacyjnej), trening kompetencji społecznych, trening skutecznego poszukiwania pracy z elementami przedsiębiorczości, szkolenia zawodowe, staże u pracodawcy.

Projekt jest komplementarny również geograficznie poprzez kierowanie wsparcia na tereny wiejskie, gdzie znaczny

odsetek mieszkańców korzysta z pomocy opieki społecznej (koncentracja wsparcia na obszary, które tego wsparcia najbardziej potrzebują). Ponadto ukierunkowano wsparcie na określony problem społeczno - gospodarczy (terenów o znacznym stopniu ubóstwa, gdzie dominuje spadek motywacji, bierność zawodowa i brak perspektyw). Projekt przyczynia się do pobudzenia postaw przedsiębiorczych i zwiększa motywację do zmiany sytuacji życiowej uczestników projektu.

Projekt firmy INPLUS CONSULTING Iwona Przewor w partnerstwie z Fundacją Św. Kiliana pt. *Parasol dla rozwoju społecznego powiatu zamojskiego - II edycja* (wartość projektu: 907,60 tys. PLN, okres realizacji: 01.02.2012 r. - 31.12.2014 r.). Celem projektu jest wzmocnienie potencjału sektora ekonomii społecznej na terenie powiatu zamojskiego. Wsparcie w ramach projektu kierowane jest do PES zainteresowanych wzmocnieniem poziomu wiedzy i umiejętności oraz rozwojem instytucjonalnym, instytucji rynku pracy, pomocy i integracji społecznej oraz podmiotów ekonomii społecznej. Projekt zakłada prowadzenie kampanii informacyjno – edukacyjnej, której założeniem jest promocja PES, ich usług oraz dostarczenie informacji i budowanie zasobów wiedzy o możliwościach jakie daje ES, zapewnienia funkcjonowanie „Parasola dla Rozwoju Społecznego” – lokalnej instytucji, animującej nowe podmioty ale także służącej wsparciem doradczym i szkoleniowym na rzecz m.in. NGO, oraz innych PES oraz realizację zindywidualizowanego wsparcia dla funkcjonujących PES (zindywidualizowanego wsparcie dopasowane do potrzeb konkretnych PES co zostało określone w wyniku realizacji w latach 2009-2011 projektu *Parasol dla rozwoju społecznego powiatu zamojskiego*). Projekt zakłada również funkcjonowanie Centrum Ekonomii Społecznej w Radecznicy w powiecie zamojskim – instytucji wspierającej ES, zapewniającej m.in. wsparcie doradcze indywidualne i grupowe, w tym usługi prawne, księgowo, marketingowe. Ponadto utworzenie i funkcjonowanie Centrum Ekonomii Społecznej ma umożliwić budowanie dialogu wśród PES, instytucji rynku pracy, pomocy i integracji społecznej na rzecz stworzenia spójnych i trwałych instrumentów rozwoju PES.

Projekt Fundacji Rozwoju Lubelszczyzny pt. *Wzmocnienie sektora ekonomii społecznej w regionie chełmsko-zamojskim* (wartość projektu: 1,35 mln PLN, okres realizacji: 01.03.2013 r. - 30.06.2015 r.). Projekt skierowany jest bezpośrednio do OWES funkcjonujących na obszarze wsparcia i do Spółdzielni Socjalnej „Partner” w Zamościu oraz pośrednio do:

- 40 PES –ów do których należą: spółdzielnie socjalne, WTZ, ZAZ, CIS, KIS, spółdzielnie niewidomych, inwalidów, spółdzielnie pracy, fundacje, stowarzyszenia

-80 IOES – ów do których należą; PUP-y, MCPR-y, PCPR-y, GOPS-y, jst

-200 osób fizycznych zainteresowanych ideą ekonomii społecznej

Celem głównym projektu jest m.in. wzmocnienie Zamojskiego Inkubatora Ekonomii Społecznej, Spółdzielni Socjalnej „Partner” w Zamościu. Wsparcie OWES wzmocni działania prowadzone na rzecz Ekonomii Społecznej oraz doprowadzi do rozwoju dotychczasowych, jak i powstania nowych inicjatyw partnerskich, a także zapewnieni długookresowe źródła finansowania Ośrodków Wsparcia Ekonomii Społecznej i spółdzielni socjalnych poprzez poszukiwanie, weryfikację i przygotowanie do wdrożenia 4 strategii/programów. W ramach jego realizacji zastosowane zostaną mechanizmy zapewniające komplementarność przedmiotową, jak i geograficzną poprzez wspieranie Podmiotów Ekonomii Społecznej.

Projekt zakłada prowadzenie kampanii informacyjno - promocyjnej, prowadzenie doradztwa, szkoleń i animacji (doradztwo z zakresu prawa, księgowości i marketingu, szkolenia: Pozyskiwanie zewnętrznych źródeł finansowania, Być przedsiębiorcą-czyli umiejętne i efektywne zarządzanie zespołem z uwzględnieniem sytuacji konfliktowych, negocjowanie, wspieranie rozwoju partnerstw lokalnych, wspieranie budowania relacji samorządów lokalnych i NGO-sów dla dotychczas powstałych PES i idei ES, wizyty studyjne w ramach promocji dobrych praktyk), przygotowanie strategii fundraisingu dla ZIES oraz opracowanie strategii rozwoju Spółdzielni Socjalnej „Partner”.

W ww. dwóch projektach dotyczących wsparcia dla PES-ów zastosowane zostaną mechanizmy zapewniające komplementarność przedmiotową i geograficzną.

Projekt Fundacji Edukacji, Innowacji i Wdrażania Nowoczesnych Technologii w partnerstwie z Eureka Technology Park Sp. z o. o. - oddział w Lublinie pt. *Zielone umiejętności szansą na poprawę sytuacji zawodowej młodych niepełnosprawnych mieszkańców województwa lubelskiego* (wartość projektu: 1,27 mln PLN, okres realizacji 01.05.2014 r. - 30.06.2015 r.). Celem projektu jest aktywizacja społeczno – zawodowa 50 młodych, niepełnosprawnych mieszkańców województwa lubelskiego pozostających bez zatrudnienia dzięki zdobyciu doświadczenia zawodowego w zielonych miejscach pracy.

Projekt koncentruje się na wsparciu osób młodych: 30% osób w wieku 18-24 lata oraz 70% osób w wieku 25-30 lat. W grupie docelowej założono objęcie wsparciem wyłącznie osoby z wykształceniem co najmniej średnim, osoby bezrobotne (30%), nieaktywne zawodowo (70%) oraz osoby zamieszkałe na terenach wiejskich (30%). Projektodawca założył również, iż 60% grupy uczestników stanowić będą kobiety.

Dla wszystkich uczestników przygotowany i zrealizowany zostanie Indywidualny Plan Działania (IPD) określający ich predyspozycje zawodowe. Następnie zrealizowany zostanie cykl szkoleniowy obejmujący następujące profile: doradca ds. ekologii, doradca ds. efektywności zużycia energii w przedsiębiorstwach, pracownik biurowy

z kompetencjami ekologicznymi, specjalista ds. marketingu ekologicznego. Uzupełnieniem powyższych działań będzie realizacja 6 – miesięcznych staży zawodowych na stanowiskach związanych z tematyką realizowanych szkoleń oraz poradnictwo zawodowe.

W ramach realizacji ww. projektu zastosowane zostaną mechanizmy zapewniające komplementarność przedmiotową i geograficzną poprzez koncentrację wsparcia na osobach znajdujących się w szczególnie trudnej sytuacji na rynku pracy. Ponadto projekt jest komplementarny z Europejskim Funduszem Rozwoju Regionalnego (komplementarność międzyprogramowa) w ramach Regionalnego Programu Operacyjnego Województwa Lubelskiego na lata 2007 – 2013 w ramach Osi priorytetowej VI: Środowisko i czysta energia.

Priorytet VIII Regionalne kadry gospodarki

Niżej wskazane projekty realizowane w ramach Priorytetu VIII PO KL przyczyniają się do zapewnienia komplementarności działań w ramach EFS z innymi funduszami, w ramach których będą prowadzone inwestycje wpływające na rozwój województwa lubelskiego.

Projekt Fundacji „ECO” pt. *Firma z pozytywną energią* (wartość projektu: 824,86 tys. PLN, okres realizacji 01.04.2014 r. do 31.03.2015 r.). Projekt skierowany jest do 108 osób pracujących oddelegowanych na szkolenie przez pracodawcę. Dynamiczny rozwój w zakresie instalacji OZE pociąga za sobą wzrost popytu na specjalistyczne usługi w zakresie wykonawstwa instalacji OZE, tymczasem instalatorom, a także elektrykom (w zakresie fotowoltaiki) brakuje wiedzy i umiejętności, aby sprostać wymogom rynku i zachodzącym zmianom technologicznym. Realizacja ww. projektu pozwoli na zdobycie uczestnikom projektu wiedzy z zakresu technologicznych i innowacyjnych aspektów wykorzystania energii odnawialnej tj. wykorzystania energii słonecznej, wiatrowej, biogazu. Eliminacja luk kompetencyjnych kadr gospodarki z zakresu OZE przełoży się na wykorzystanie potencjału gospodarczego, wzrost innowacyjności i ochronę środowiska naturalnego regionu województwa lubelskiego.

W ramach niżej wymienionych projektów wystąpi efekt synergii, stanowią one przykład komplementarności międzyprogramowej, ich realizacja będzie miała pozytywny wpływ na rozwój i konkurencyjność pracowników mikroprzedsiębiorstw. Obydwa projekty uzupełnią się i dzięki ich realizacji firmy będą w posiadaniu wykwalifikowanej i kompetentnej kadry.

Projekt firmy Wytwórnia Makaronu Domowego POL-MAK Spółka Akcyjna pt. *Akademia kompetencji POL-MAK* (wartość projektu: 337,72 tys. PLN, okres realizacji 01.03.2014 r. do 31.05.2015 r.). Projekt skierowany jest do 71 osób pracujących w średnim przedsiębiorstwie POL-MAK S.A. prowadzących działalność w branży spożywczej. Przedsiębiorstwo POL-MAK S.A. uzyskało wsparcie w ramach RPO WL Działanie 1.3 na zakup innowacyjnej linii technologicznej do produkcji makaronów. Uczestnicy w ramach ww. projektu podniosą kompetencje zawodowe, zwiększą efektywność działania w obszarach zarządzania liniami produkcyjnymi, sprzedaży, co będzie miało przełożenie na jakość świadczonych usług.

Projekt firmy Consultrix Krystyna Górak pt. *Obsługa oprogramowania maszyn CNC* (wartość projektu: 578,74 tys. PLN, okres realizacji 02.06.2014 r. do 30.06.2015 r.). Projekt skierowany jest do 38 osób będących pracownikami 3 firm prowadzących działalność w branży obróbki metali. Ww. firmy biorące udział w projekcie uzyskały wsparcie w ramach RPO WL Działanie 1.3 na zakup nowoczesnych urządzeń numerycznych obrabiarek CNC (Computer Numerical Control). Uczestnicy w ramach ww. projektu zdobędą odpowiednie kwalifikacje z zakresu obsługi maszyn CNC, obsługi tokarek, frezarek sterowanych numerycznie oraz podstaw ich programowania.

Priorytet IX Rozwój wykształcenia i kompetencji w regionach

Projekt Polskiego Towarzystwo Ekonomiczne Zakład Szkolenia i Doradztwa Ekonomicznego Spółka z ograniczoną odpowiedzialnością pt. *OD STAŻU PRZEZ UMIEJĘTNOŚCI DO SUKCESU ZAWODOWEGO Program staży u pracodawców dla uczniów szkół zawodowych w Powiecie Kraśnickim* (wartość projektu: 3,54 mln PLN, okres realizacji 01.01.2014 r. do 31.08.2014 r.). Grupę docelową stanowi 400 uczniów szkół prowadzących kształcenie zawodowe. Wsparcie w ramach projektu obejmuje 3 zespoły szkół. Powiat Kraśnicki jako organ prowadzący zdiagnozował bariery w kształceniu zawodowym, z tych szkół uczniowie odbywają niewiele staży u pracodawców i nie są kompleksowo do nich przygotowani. Są to uczniowie kształcący się w zawodach przyszłościowych (informatyka, mechanika, energetyka, budownictwo), a jednocześnie z barierą dostępu do wysokiej jakości staży. Uczniowie ci w większości pochodzą z terenów wiejskich, co ogranicza udział w stażach bez zapewnienia kompleksowego wsparcia. Projekt obejmuje organizację letnich programów stażowych (okres realizacji staży od 4 do 6 tygodni), organizowanych w przedsiębiorstwach, mających na celu praktyczną naukę zawodu oraz pokrycie kosztów opiekuna stażu. Za udział w stażu uczniowie otrzymują stypendium stażowe, w wysokości nie większej niż minimalne wynagrodzenie za pracę. Celem stażu zawodowej jest nabycie, pogłębienie, zastosowanie i doskonalenie zdobytej w szkole wiedzy i umiejętności praktycznych w danym zawodzie w rzeczywistych

warunkach pracy.

Projekt jest komplementarny z inwestycjami współfinansowanymi z innych środków niż środki EFS, a mianowicie z projektami:

- *Kompleksowa informatyzacja Gmin Powiatu Kraśnickiego* finansowanego w ramach Regionalnego Programu Operacyjnego Województwa Lubelskiego na lata 2007-2013 Działanie 4.1 *Spółczesność Informacyjne*. Projekt zakłada informatyzację gmin wiejskich wchodzących w skład konsorcjum powiatu kraśnickiego: Gościeradów, Kraśnik, Szastarka, Trzydnik Duży, Urzędów (lider), Wilkołaz i Zakrzówek.

- *Odbudowa dachu wraz z dobudową zadaszenia wejścia głównego i docieplenie budynku Szkoły w Polichnie* współfinansowany ze środków Regionalnego Programu Operacyjnego Województwa Lubelskiego na lata 2007-2013. Inwestycja pomogła stworzyć obiekt dydaktyczny o odpowiednim standardzie, lepiej wyposażony, który umożliwi prawidłowy, wszechstronny rozwój (edukacja, sport, wychowanie prozdrowotne) dzieciom i młodzieży z Gminy Szastarka. Termomodernizacja oraz odbudowa dachu stworzyły lepsze warunki do nowoczesnego kształcenia, co miejmy nadzieję podniesie jakość procesu nauczania zarówno na poziomie podstawowym, jak i gimnazjalnym.

Działania w ramach projektu są komplementarne z ww. projektami ze względu na korzystanie z efektów informatyzacji gmin w organizacji staży. Wdrożone w Gminach nowoczesne rozwiązania teleinformatycznych w bardzo dużym stopniu są kompatybilne z działaniami w projekcie.

W wyżej wymienionych projektach realizujących zasadę komplementarności występuje potencjalna synergia, gdyż dopiero realizacja projektów pozwoli w pełni osiągnąć zakładany cel. Ww. projekty uzupełniają się i dzięki ich realizacji osoby objęte wsparciem mają do dyspozycji nowoczesne i dobrze wyposażone obiekty naukowo-dydaktyczne, zapewniony dostęp do szerokopasmowego internetu, a także szeroko rozumiany rozwój pozwalający na zaspokojenie potrzeb osób objętych projektem, a także innych obywateli.

Informacje nt. posiedzeń Podkomitetu Monitorującego PO KL Województwa Lubelskiego w I półroczu 2014 roku.

W okresie objętym sprawozdaniem odbyło się XXI posiedzenie Podkomitetu Monitorującego Program Operacyjny Kapitał Ludzki Województwa Lubelskiego (PKM PO KL WL) - 26 czerwca 2014 r. , które dotyczyło:

1. Prezentacji raportu końcowego badania ewaluacyjnego pn. „*Ocena skuteczności i trwałości wsparcia skierowanego na rozwój przedsiębiorczości w projektach realizowanych w ramach PO KL na terenie województwa lubelskiego*”, które zrealizowało konsorcjum firm: Europejskie Centrum Doradztwa Finansowego Badania i Szkolenia; Fundacja im. Królowej Polski św. Jadwigi;
2. Prezentacji raportu metodologicznego badania ewaluacyjnego pn. „*Ocena wsparcia oferowanego w ramach komponentu regionalnego PO KL na rzecz osób niepełnosprawnych*” realizowanego przez Pracownię Badań i Doradztwa “Re-Source” Korczyński Sarapata sp.j.;
3. Informacji nt. stanu wdrażania priorytetów komponentu regionalnego Programu Operacyjnego Kapitał Ludzki Województwa Lubelskiego 2007 – 2013 (wg danych na dzień 31.V.2014 r.).

W skutek braku wymaganego regulaminem kworum, podjęcie uchwały w sprawie wdrażania rekomendacji z badania ewaluacyjnego pt.: *Ocena skuteczności i trwałości wsparcia skierowanego na rozwój przedsiębiorczości w projektach realizowanych w ramach PO KL na terenie województwa lubelskiego* (po wcześniejszym omówieniu na posiedzeniu) odbyło się w trybie udzielenia pisemnej akceptacji (obiegowym). Podjęta uchwała z dnia 7.07.2014 r. otrzymała numer 1/2014.

3. Opis postępu w realizacji działań, o których mowa w art. 10 Rozporządzenia (WE) 1081/2006¹

nie dotyczy

4. Informacja o przeprowadzonych w ramach Priorytetu kontrolach oraz ich wynikach²

¹ Dotyczy sprawozdań rocznych i sprawozdania końcowego

² Dotyczy sprawozdań rocznych i sprawozdania końcowego

4.1 Informacja o wykrytych nieprawidłowościach i uchybieniach podczas kontroli systemowych oraz kontroli realizacji projektów w ramach Priorytetu w danym okresie sprawozdawczym

nie dotyczy

4.2 Liczba przeprowadzonych kontroli realizacji projektów na miejscu w ramach Priorytetu/ Działania na podstawie KSI SIMIK 07-13 w danym okresie sprawozdawczym - nie dotyczy

Priorytet/ Działanie	Kontrole projektów		Wizyty monitoringowe
	planowane	dorażne	

4.3 Liczba przeprowadzonych kontroli systemowych w danym okresie sprawozdawczym - nie dotyczy

Nazwa instytucji, w której przeprowadzono kontrolę	Kontrole systemowe	
	planowane	dorażne

4.4 Liczba przeprowadzonych kontroli sprawdzających wdrożenie zaleceń pokontrolnych w ramach Priorytetu/ Działania w danym okresie sprawozdawczym - nie dotyczy

Priorytet/ Działanie	Na miejscu (na podstawie KSI SIMIK 07-13)	Weryfikacja korespondencyjna (na podstawie danych własnych)

4.5 Informacja o działaniach kontrolnych podjętych przez inne instytucje w danym okresie sprawozdawczym

nie dotyczy

5. Opis istotnych problemów we wdrażaniu Priorytetu wraz z informacją o podjętych lub planowanych do podjęcia środkach zaradczych

Zidentyfikowany problem	Podjęte lub planowane do podjęcia środki zaradcze
PRIORYTET VI	
Duża liczba pism beneficjentów dotycząca kwestii ogólnych dot. kwalifikowalności kosztów (głównie w ramach projektów systemowych i Działania 6.2).	Bieżąca korespondencja z beneficjentami, jak również organizacja/planowanie dalszych spotkań informacyjnych z beneficjentami we współpracy z RO EFS, kierowanie beneficjentów do RO EFS na konsultacje (informowanie o możliwości skorzystania z doradztwa).
Wycofywanie się uczestników projektu lub problemy z rekrutacją osób (w szczególności w zakresie Działania 6.2).	Wydłużanie etapu związanego z procesem rekrutacji do czasu osiągnięcia wymaganego poziomu pozyskania uczestników do projektu.
Częste problemy związane z prawidłową realizacją projektu, rozliczaniem wniosków o płatność, rekrutacją uczestników zgłaszane przez beneficjentów.	Bieżące informowanie beneficjentów w przedmiotowym zakresie, w tym opracowanie szczegółowych wytycznych dotyczących współpracy beneficjentów z IW (IP2) oraz organizowane spotkania z beneficjentami (głównie projektów systemowych 6.1.3). Ponadto na bieżąco na stronie internetowej IW (IP2) zamieszczane są informacje dotyczące prawidłowej realizacji projektu.
Problemy związane z przedłożeniem do weryfikacji pełnego kompletu dokumentów	Przedłużenie terminu dostarczenia wymaganych dokumentów do podpisania umowy.

niezbędnych do podpisania umowy.	
Realizacja projektów niezgodnie z harmonogramem projektu oraz częste zmiany harmonogramów realizacji projektów.	Pouczanie beneficjentów o konieczności starannego planowania działań w projekcie.
Nieracjonalne planowanie zapotrzebowania na środki dofinansowania oraz nieracjonalne wydatkowanie środków, w konsekwencji zwrot niewykorzystanych środków na koniec okresu rozliczeniowego i wynikające z tego częste zmiany harmonogramów płatności. Powyższe utrudnia IW (IP2) planowanie zapotrzebowania na środki dofinansowania projektów.	Pouczanie beneficjentów o konieczności racjonalnego planowania i wydatkowania dofinansowania oraz o możliwości niekwalifikowania wydatków związanych z wynagrodzeniem personelu w przypadku nagminnych zwrotów niewykorzystanych środków.
PRIORYTET VII	
Problemy związane z prawidłową realizacją projektu, rozliczaniem wniosków o płatność, rekrutacją uczestników zgłaszane przez beneficjentów.	Bieżące informowanie beneficjentów w przedmiotowym zakresie, w tym opracowanie szczegółowych wytycznych dotyczących współpracy beneficjentów z IW (IP2) oraz organizowane spotkania z beneficjentami (głównie projektów systemowych). Ponadto na bieżąco na stronie internetowej IW (IP2) zamieszczane są informacje dotyczące prawidłowej realizacji projektu.
Wycofywanie się uczestników projektu lub problemy z rekrutacją osób.	Wydłużanie etapu związanego z procesem rekrutacji do czasu osiągnięcia wymaganego poziomu pozyskania uczestników do projektu.
Realizacja projektów niezgodnie z harmonogramem projektu oraz częste zmiany harmonogramów realizacji projektów.	Pouczanie beneficjentów o konieczności starannego planowania działań w projekcie.
Nieracjonalne planowanie zapotrzebowania na środki dofinansowania oraz nieracjonalne wydatkowanie środków, w konsekwencji zwrot niewykorzystanych środków na koniec okresu rozliczeniowego i wynikające z tego częste zmiany harmonogramów płatności. Powyższe utrudnia IW (IP2) planowanie zapotrzebowania na środki dofinansowania projektów.	Pouczanie beneficjentów o konieczności racjonalnego planowania i wydatkowania dofinansowania oraz o możliwości niekwalifikowania wydatków związanych z wynagrodzeniem personelu w przypadku nagminnych zwrotów niewykorzystanych środków.
Niewielki stopień lub brak zainteresowania udziałem w projekcie, w ramach którego realizowane są działania zmierzające do utworzenia spółdzielni socjalnych (wątpliwość ze strony potencjalnych kandydatów dotycząca podjęcia się tak dużego przedsięwzięcia, finansowej odpowiedzialności za pozostałych członków spółdzielni socjalnej).	Wydłużenie etapu rekrutacji, zintensyfikowanie działań rekrutacyjno – promocyjnych (dodatkowe ogłoszenia prasowe, reklamy w radio i w prasie, ulotki), bezpośrednie spotkania dla wnioskodawców informujące o wsparciu w ramach projektu.
Problemy związane z przedłożeniem do weryfikacji pełnego, prawidłowo sporządzonego kompletu dokumentów niezbędnych do podpisania umowy.	Przedłużenie terminu dostarczenia wymaganych dokumentów do podpisania umowy.
Składanie przez beneficjentów systemowych błędnych wniosków o dofinansowanie projektów (na kolejny rok realizacji). Duża liczba pism Beneficjentów dotycząca wycofania wniosku o dofinansowanie projektów na etapie oceny merytorycznej.	Sporządzenie przez IW(IP2) i przekazanie beneficjentom systemowym Wytycznych w zakresie konstruowania projektów systemowych oraz przekazanie beneficjentom przykładowego poprawnego wniosku o dofinansowanie projektu. Organizacja/planowanie spotkań informacyjnych z beneficjentami we współpracy z ROPS, kierowanie beneficjentów do doradców ROPS na konsultacje (informowanie o możliwości skorzystania z doradztwa).
PRIORYTET VIII	
Pojawianie się w trakcie realizacji projektów wątpliwości dot. prawidłowości oznaczania lub nie oznaczania jednej lub kilku pozycji budżetowych jako zadania zlecone. Powyższe wynika z niedookreślenia w „Wytycznych	Przedstawienie przez IZ interpretacji zapisów „Wytycznych w zakresie kwalifikowania wydatków w ramach PO KL”.

w zakresie kwalifikowania wydatków w ramach PO KL" definicji „istotna część działań”. Nie doprecyzowano w jakim kontekście należy ujmować poszczególne działania tj. merytorycznym, ilościowym czy finansowym	
Problem w realizacji projektów rozliczanych na podstawie kwot ryczałtowych ze względu na odmienną specyfikę projektu.	Konsultacje z beneficjentem na poziomie IP.
Niewystarczająca alokacja na konkurs 1/POKL/8.1.1/2013 wobec dużego zainteresowania wnioskodawców aplikowaniem w ramach przedmiotowego konkursu.	Uchwałą Zarządu Województwa Lubelskiego zmieniono Dokumentację konkursową i zwiększono alokację na konkurs. Ponadto na dofinansowanie projektów zostały przesunięte niewykorzystane środki finansowe przeznaczone na ewentualną procedurę odwoławczą.
PRIORYTET IX	
Problemy z kontraktacją alokacji na projekt systemowy „Modernizacja oddziałów przedszkolnych w szkołach podstawowych”.	W związku z oszczędnościami powstałymi w wyniku poprzednich naborów oraz ponownym przeliczeniu kwoty alokacji, planowane jest ogłoszenie dodatkowego naboru wniosków o dofinansowanie w lipcu 2014 r. Dzięki temu uda się zakontraktować pozostałe oszczędności.
Brak możliwości dofinansowania wszystkich pozytywnie ocenionych projektów w ramach konkursu nr 2/POKL/9.1.2/2013. ze względu na wyczerpanie alokacji.	Uchwałą Zarządu Województwa Lubelskiego zmieniono Dokumentację konkursową i zwiększono alokację na konkurs nr 2/POKL/9.1.2/2013.
Problemy o charakterze horyzontalnym/ systemowym	
brak	brak
w tym zidentyfikowane problemy ze stosowaniem ustawy <i>Prawo zamówień publicznych</i> (bez podziału na Priorytety)	
brak	brak

III. INFORMACJA O ZGODNOŚCI REALIZACJI PRIORYTETU Z PRAWODAWSTWEM

Należy odpowiedzieć na pytanie, czy zapewniono zgodność realizowanego Priorytetu z prawodawstwem w zakresie zamówień publicznych, pomocy publicznej oraz zasadami polityk horyzontalnych, o których mowa w PO KL. Jeżeli udzielono odpowiedzi przeczącej - stosowne wyjaśnienie należy zawrzeć w pkt II.5 sprawozdania.

1. Czy zapewniono zgodność z prawodawstwem w zakresie zamówień publicznych?

TAK NIE

2. Czy zapewniono zgodność z zasadami pomocy publicznej?

TAK NIE

3. Czy zapewniono zgodność z zasadami polityk horyzontalnych?

TAK NIE

W przypadku niezgodności z zasadami polityk horyzontalnych należy wskazać przyczyny.

IV. ZAŁĄCZNIKI:

ZAŁĄCZNIK 1: Osiągnięte wartości wskaźników

ZAŁĄCZNIK 2: Przepływ uczestników projektów realizowanych w ramach Priorytetu

ZAŁĄCZNIK 3: Określenie statusu na rynku pracy osób, które rozpoczęły udział w projektach realizowanych w ramach Priorytetu

ZAŁĄCZNIK 4: Osoby, które rozpoczęły udział w projektach realizowanych w ramach Priorytetu, znajdujący się w dwóch grupach wiekowych 15-24 i 55-64 lata

ZAŁĄCZNIK 5: Osoby, które rozpoczęły udział w projektach realizowanych w ramach Priorytetu ze względu na wykształcenie

ZAŁĄCZNIK 6: Przedsiębiorstwa, które przystąpiły do udziału w projektach realizowanych w ramach Priorytetu

ZAŁĄCZNIK 7: Wartość udzielonej i wypłaconej pomocy publicznej oraz pomocy *de minimis* w ramach PO KL (w PLN)

ZAŁĄCZNIK 8: Protesty/ odwołania

ZAŁĄCZNIK 9: Monitorowanie projektów innowacyjnych i ponadnarodowych³

ZAŁĄCZNIK 10: Informacja o wykonaniu wskaźnika efektywności zatrudnieniowej w ramach Priorytetu

V. OŚWIADCZENIE INSTYTUCJI POŚREDNICZĄCEJ

Sprawozdanie oraz załączniki do sprawozdania podpisuje osoba posiadająca do tego stosowne upoważnienie. Szczegółowe wytyczne w tej sprawie regulują procedury wewnętrzne danej instytucji.

Oświadczam, iż informacje zawarte w niniejszym sprawozdaniu są zgodne z prawdą.

Data	
Pieczęć imienna i podpis osoby upoważnionej do zatwierdzenia sprawozdania w imieniu Instytucji Pośredniczącej PO KL	

INFORMACJE DO UŻYTKU WEWNĘTRZNEGO*

**wypełnia Instytucja Zarządzająca PO KL*

Imię i nazwisko osoby weryfikującej sprawozdanie	
Data	
Podpis	

³ Dotyczy sprawozdań rocznych i sprawozdania końcowego