



## **Sprawozdanie<sup>1</sup> z realizacji Priorytetów komponentu regionalnego<sup>2</sup> w ramach Programu Operacyjnego Kapitał Ludzki 2007-2013**

**Sprawozdanie** należy wypełnić czytelnie, bez skreśleń i korekt. Sprawozdanie wraz z załącznikami należy przekazać do instytucji nadrzędnej w wersji papierowej oraz w wersji elektronicznej. Za wersję elektroniczną uważa się sprawozdanie przekazane pocztą elektroniczną (bez konieczności przekazywania płyty CD). Dokumenty przekazane w powyższy sposób podlegają archiwizacji zgodnie z procedurami dotyczącymi archiwizacji dokumentów związanych z realizacją Programu.

**Korekta sprawozdania** to każda wersja sprawozdania nadesłana po pierwszej, oficjalnej wersji sprawozdania przesłanej do Instytucji Zarządzającej. Wraz z korektą sprawozdania w piśmie przewodnim do dokumentu należy krótko wskazać zakres wprowadzonych do niego zmian (m.in. punkty, w których wprowadzono zmiany).

W przypadku **stwierdzenia przez Instytucję Zarządzającą PO KL błędów** w sprawozdaniu, Instytucja Pośrednicząca zobowiązana jest do usunięcia błędów w terminie wskazanym przez Instytucję Zarządzającą PO KL. Instytucja Zarządzająca może również żądać od Instytucji Pośredniczącej wyjaśnień związanych z przedkładanymi sprawozdaniami.

Instytucje Pośredniczące dla komponentu regionalnego przygotowują sprawozdanie uwzględniając informacje o wszystkich wdrażanych Priorytetach w ramach jednego dokumentu. Informacje dotyczące poszczególnych Priorytetów należy przedstawić rozłącznie.

### **Załączniki**

- Wraz ze sprawozdaniem należy przekazać wyłącznie te załączniki, których zakres merytoryczny dotyczy danego Priorytetu. W przypadku, gdy załącznik nie dotyczy danego Priorytetu, w treści sprawozdania przy odniesieniu do danego załącznika należy zawrzeć zapis „nie dotyczy”;
- W sytuacji wystąpienia błędu tylko w załączniku do sprawozdania (część główna sprawozdania jest bezbłędna), możliwe jest dokonanie korekty sprawozdania poprzez przekazanie wyłącznie poprawionego załącznika. Przesyłany załącznik należy oznaczyć jako korektę;
- Przekazując korektę sprawozdania, nie ma obowiązku ponownego przesyłania załączników, w których nie wprowadzono zmian;

Dane finansowe w załącznikach należy przedstawić w zaokrągleniu do dwóch miejsc po przecinku, zaś w części opisowej w zaokrągleniu do mld/min/tys. PLN.

**Sprawozdanie zatwierdzone przez IZ nie podlega zmianom tzn. nie ma możliwości złożenia korekty sprawozdania po decyzji IZ zatwierdzającej sprawozdanie. W przypadku dostrzeżenia błędów po zatwierdzeniu sprawozdania, skorygowane dane należy uwzględnić w sprawozdaniu za kolejny okres sprawozdawczy wraz z przedstawieniem w piśmie przewodnim wyjaśnienia wprowadzonych zmian.**

Instrukcje zawarte we wzorze sprawozdania oznaczone kursywą należy usunąć.

<sup>1</sup> Należy wskazać, czy sprawozdanie jest sprawozdaniem właściwym, czy korektą:

- usunąć zapis „korekta sprawozdania”, jeśli jest to pierwsze sprawozdanie przekazywane za dany okres sprawozdawczy do właściwej instytucji nadrzędnej;
- usunąć zapis „sprawozdanie”, jeśli jest to każde kolejne sprawozdanie przekazywane po pierwszym, oficjalnym sprawozdaniu.

<sup>2</sup> Należy wskazać, czy sprawozdanie dotyczy Priorytetu (komponentu centralnego) czy Priorytetów komponentu regionalnego, usuwając opcję niewybraną.

## I. INFORMACJE OGÓLNE

1. Rodzaj sprawozdania ( <i>należy wstawić znak x w kratce obok jednej z opcji od A do C</i> )			
A. Sprawozdanie okresowe		x	
B. Sprawozdanie roczne			
C. Sprawozdanie końcowe			
2. Okres sprawozdawczy		I półrocze 2012 r.	
3.	Numer Priorytetu PO KL	Priorytet VI Rynek pracy otwarty dla wszystkich Priorytet VII Promocja integracji społecznej Priorytet VIII Regionalne kadry gospodarki Priorytet IX Rozwój wykształcenia i kompetencji w regionach	
4.	Nazwa Instytucji Pośredniczącej	Urząd Marszałkowski Województwa Lubelskiego w Lublinie	
5.	Dane osoby sporządzającej sprawozdanie:	w części rzeczowej	w części finansowej
	Imię i nazwisko	Barbara Marzec Alicja Ciorgoń Izabela Gołębiowska Grzegorz Krzykała	Barbara Marzec Alicja Ciorgoń Izabela Gołębiowska Grzegorz Krzykała
	Nr telefonu	(81) 441 68 44 (81) 441 68 44 (81) 441 68 45	(81) 441 68 44 (81) 441 68 44 (81) 441 68 45
	Adres poczty elektronicznej	barbara.marzec@lubelskie.pl alicja.ciorgon@lubelskie.pl izabela.golebiowska@lubelskie.pl grzegorz.krzykala@lubelskie.pl	barbara.marzec@lubelskie.pl alicja.ciorgon@lubelskie.pl izabela.golebiowska@lubelskie.pl grzegorz.krzykala@lubelskie.pl

## II. PRZEBIEG REALIZACJI PRIORYTETU

### 1. Analiza stopnia osiągnięcia oczekiwanych efektów oraz wartości docelowych wskaźników w podziale na cele szczegółowe

<b>Wskaźniki produktu i rezultatu w podziale na cele szczegółowe</b>
<p>Instytucja Pośrednicząca PO KL dokonując analizy stopnia osiągnięcia poszczególnych wskaźników za <i>nadwykonanie</i> wskaźnika przyjęła poziom osiągnięcia wskaźnika <u>powyżej 100%</u> wartości docelowej, natomiast za <i>niski stopień realizacji</i> przyjęła stopień osiągnięcia wskaźnika <u>poniżej 65%</u> wartości docelowej wskaźnika.</p> <p style="text-align: center;"><b>PRIORYTET VI Rynek pracy otwarty dla wszystkich</b></p> <p><b>CEL SZCZEGÓŁOWY 1: Zwiększenie zasięgu oddziaływania Aktywnej Polityki Rynku Pracy</b></p> <p style="text-align: center;"><b><u>Wskaźniki w przypadku, których poziom osiągnięcia wynosi powyżej 100%</u></b></p> <p><i>Liczba kluczowych pracowników PSZ, którzy zakończyli udział w szkoleniach realizowanych w systemie pozaszkolnym, istotnych z punktu widzenia regionalnego rynku pracy</i> - wartość docelowa 391. W ujęciu kumulatywnym wsparciem objęto 693 osoby, co stanowi 177,24% wartości docelowej realizacji wskaźnika na lata 2007-2013. W odniesieniu do poprzedniego okresu sprawozdawczego w ujęciu kumulatywnym wartość wskaźnika wzrosła o 19,28%. Zdecydowaną większość wśród ww. wskaźnika stanowią kobiety i w odniesieniu do ogółu stanowią 82,83%. Liczba kobiet w ujęciu narastającym w odniesieniu do poprzedniego</p>

okresu sprawozdawczego wzrosła o 19,33%.

Zgodnie ze *Szczegółowym Opisem Priorytetów Programu Operacyjnego Kapitał Ludzki 2007-2013* obowiązującym od dnia 1 stycznia 2012 roku wartość docelowa ww. wskaźnika (391) została obniżona w odniesieniu do pierwotnej wartości docelowej (416) o 25.

Wysoki stopień realizacji ww. wskaźnika wynika przede wszystkim z dużego zaangażowania pracowników publicznych służb zatrudnienia w proces szkolenia. Dodatkowo większość Powiatowych Urzędów Pracy w województwie lubelskim zatrudniło nowych pracowników, którzy skorzystali ze szkoleń. Ponadto wskaźnik osiągnięto na tak wysoką skalę ze względu na adekwatność wsparcia do potrzeb ww. grupy docelowej.

#### **Wskaźniki w przypadku, których poziom osiągnięcia wynosi poniżej 65%**

***Liczba osób, które skorzystały z instrumentów zwrotnych*** – wartość docelowa 47. Zerowe wykonanie wskaźnika wynika z faktu, iż pierwszy konkurs w ramach którego uczestnicy otrzymają jednorazowe pożyczki na rozpoczęcie działalności gospodarczej zostanie ogłoszony w III kwartale 2012 roku.

Wskaźnik został wprowadzony po przeglądzie śródk okresowym i obowiązuje w *Szczegółowym Opisie Priorytetów Programu Operacyjnego Kapitał Ludzki 2007-2013* od dnia 1 stycznia 2012 roku.

#### **CEL SZCZEGÓŁOWY 2: Zwiększenie poziomu zatrudnienia wśród osób młodych**

#### **Wskaźniki w przypadku, których poziom osiągnięcia wynosi powyżej 100%**

***Liczba osób w wieku 15-24 lata, które zakończyły udział w projektach*** - wartość docelowa 20 444. W ujęciu kumulatywnym wsparciem objęto 24 243 osoby, co stanowi 118,58% wartości docelowej realizacji wskaźnika na lata 2007-2013. W odniesieniu do poprzedniego okresu sprawozdawczego w ujęciu kumulatywnym wartość wskaźnika wzrosła o 9,00%. Najliczniejszą grupę wśród ww. wskaźnika reprezentują kobiety i stanowią 59,00% ogółu osób. Liczba kobiet w ujęciu narastającym w stosunku do poprzedniego okresu sprawozdawczego wzrosła o 9,31%.

***Liczba osób w wieku 15-24 lata zamieszkujących tereny wiejskie, które zakończyły udział w projektach*** - wartość docelowa 7 583. W ujęciu kumulatywnym wsparciem objęto 14 192 osoby, co stanowi 187,16% wartości docelowej realizacji wskaźnika na lata 2007-2013. W odniesieniu do poprzedniego okresu sprawozdawczego w ujęciu kumulatywnym wartość wskaźnika wzrosła o 8,57%. Najliczniejszą grupę wśród ww. wskaźnika reprezentują kobiety i stanowią 60,05% ogółu osób. Liczba kobiet w ujęciu narastającym w stosunku do poprzedniego okresu sprawozdawczego wzrosła o 9,09%.

Zgodnie ze *Szczegółowym Opisem Priorytetów Programu Operacyjnego Kapitał Ludzki 2007-2013* obowiązującym od dnia 1 stycznia 2012 roku wartość docelowa wskaźnika ***Liczba osób w wieku 15-24 lata, które zakończyły udział w projektach*** (20 444) została podwyższona w odniesieniu do pierwotnej wartości docelowej (20 289) o 155. Również w odniesieniu do wskaźnika ***Liczba osób w wieku 15-24 lata zamieszkujących tereny wiejskie, które zakończyły udział w projektach*** (7 583) wartość docelowa została podwyższona w odniesieniu do pierwotnej (7 515) o 68.

Wysoki stopień realizacji ww. wskaźników wynika z dużego zainteresowania osób, które zarejestrowały się jako osoby bezrobotne w okresie sprawozdawczym, udziałem w oferowanych formach wsparcia: prace interwencyjne, roboty publiczne, podjęcie działalności gospodarczej, podjęcie pracy w ramach refundacji kosztów zatrudnienia bezrobotnego (tj. szkolenia, staż, prace społecznie użyteczne). Pomimo, iż w odniesieniu do poprzedniego okresu sprawozdawczego zmniejszyła się liczba osób bezrobotnych zarejestrowanych w powiatowych urzędach pracy województwa lubelskiego o 2 648 osób (tj. o 2,2%), wartość przedmiotowego wskaźnika systematycznie wzrasta. Według stanu na koniec czerwca 2012 r. spośród 119 763 osób bezrobotnych zarejestrowanych w powiatowych urzędach pracy województwa lubelskiego 22% stanowiły osoby do 25 roku życia (w tym ponad 50% stanowiły kobiety).

W roku 2011 w ramach Poddziałania 6.1.3 oraz Działania 6.2 PO KL Instytucja Pośrednicząca wprowadziła następujące kryterium dostępu ***Co najmniej 10% wszystkich udzielonych jednorazowych środków na podjęcie działalności gospodarczej zostanie udzielona osobom w wieku 15-24 lata***, które istotnie przyczyniło się do wzrostu poziomu realizacji ww. wskaźnika.

### Wskaźniki w przypadku, których poziom osiągnięcia wynosi poniżej 65%

W ramach celu szczegółowego 2 nie występują takie wskaźniki.

**CEL SZCZEGÓŁOWY 3: Zmniejszanie bezrobocia wśród osób znajdujących się w szczególnie trudnej sytuacji na rynku pracy (kobiet, osób długotrwale bezrobotnych, osób niepełnosprawnych, osób bezrobotnych zamieszkujących na obszarach wiejskich)**

### Wskaźniki w przypadku, których poziom osiągnięcia wynosi powyżej 100%

***Liczba osób znajdujących się w szczególnie trudnej sytuacji na rynku pracy w tym:***

***Liczba osób długotrwale bezrobotnych, które zakończyły udział w projektach*** - wartość docelowa 6 896. W ujęciu kumulatywnym wsparciem objęto 15 263 osoby, co stanowi 221,33% wartości docelowej realizacji wskaźnika na lata 2007-2013. W odniesieniu do poprzedniego okresu sprawozdawczego w ujęciu kumulatywnym wartość wskaźnika wzrosła o 7,77%. Najliczniejszą grupę wśród ww. wskaźnika reprezentują kobiety i stanowią 65,84% ogółu osób. Liczba kobiet w ujęciu narastającym w stosunku do poprzedniego okresu sprawozdawczego wzrosła o 7,34%.

Zgodnie ze *Szczegółowym Opiszem Priorytetów Programu Operacyjnego Kapitał Ludzki 2007-2013* obowiązującym od dnia 1 stycznia 2012 roku wartość docelowa ww. wskaźnika (6 896) została podwyższona w odniesieniu do pierwotnej wartości docelowej (6 823) o 73.

***Liczba osób z terenów wiejskich, które zakończyły udział w projektach*** - wartość docelowa 16 884. W ujęciu kumulatywnym wsparciem objęto 26 810 osób, co stanowi 158,79% wartości docelowej realizacji wskaźnika na lata 2007-2013. W odniesieniu do poprzedniego okresu sprawozdawczego w ujęciu kumulatywnym wartość wskaźnika wzrosła o 7,90%. Najliczniejszą grupę wśród ww. wskaźnika reprezentują kobiety i stanowią 60,68% ogółu osób. Liczba kobiet w ujęciu narastającym w stosunku do poprzedniego okresu sprawozdawczego wzrosła o 8,08%.

Zgodnie ze *Szczegółowym Opiszem Priorytetów Programu Operacyjnego Kapitał Ludzki 2007-2013* obowiązującym od dnia 1 stycznia 2012 roku wartość docelowa ww. wskaźnika (16 884) została podwyższona w odniesieniu do pierwotnej wartości docelowej (16 687) o 197.

***Liczba osób długotrwale bezrobotnych, które uzyskały środki na podjęcie działalności gospodarczej*** - wartość docelowa 682. W ujęciu kumulatywnym wsparciem objęto 2 020 osób, co stanowi 296,19% wartości docelowej realizacji wskaźnika na lata 2007-2013. W odniesieniu do poprzedniego okresu sprawozdawczego w ujęciu kumulatywnym wartość wskaźnika wzrosła o 4,72%. Większość wśród ww. wskaźnika stanowią mężczyźni i w odniesieniu do ogółu stanowią 60,79%. Liczba mężczyzn w ujęciu narastającym w odniesieniu do poprzedniego okresu sprawozdawczego wzrosła o 4,51%.

***Liczba osób z terenów wiejskich, które uzyskały środki na podjęcie działalności gospodarczej*** - wartość docelowa 1 669. W ujęciu kumulatywnym wsparciem objęto 3 263 osoby, co stanowi 195,51% wartości docelowej realizacji wskaźnika na lata 2007-2013. W odniesieniu do poprzedniego okresu sprawozdawczego w ujęciu kumulatywnym wartość wskaźnika wzrosła o 6,18%. Najliczniejszą grupę wśród ww. wskaźnika reprezentują mężczyźni i stanowią 65,34% ogółu osób. Liczba mężczyzn w ujęciu narastającym w stosunku do poprzedniego okresu sprawozdawczego wzrosła o 3,44%.

Wysoki stopień realizacji ww. wskaźników wynika zarówno z dużego zainteresowania ze strony potencjalnych uczestników ww. grup proponowanymi formami wsparcia, atrakcyjności form wsparcia, jak również ze struktury bezrobocia w województwie lubelskim charakteryzującej się dużą liczbą osób bezrobotnych z ww. grup. Uczestnicy projektów chętnie korzystają ze środków, które umożliwiają im rozpoczęcie działalności gospodarczej. Ponadto uczestnicy projektów systemowych realizowanych w ramach Działania 6.1 PO KL, tj. osoby bezrobotne zarejestrowane w powiatowych urzędach pracy, stanowią większość wszystkich uczestników. Według stanu na koniec czerwca 2012 r. spośród 119 763 osób bezrobotnych zarejestrowanych w powiatowych urzędach pracy województwa lubelskiego 53,68% stanowiły osoby zamieszkałe na wsi a 57,48% długotrwale bezrobotni. Ponadto należy podkreślić znaczącą przewagę mężczyzn w grupie osób, które uzyskały środki na podjęcie działalności gospodarczej zarówno w przypadku ww. wskaźników, jak i wśród ogólnej populacji, które uzyskały tego rodzaju wsparcie. W związku z powyższym Instytucja Pośrednicząca w celu zwiększenia udziału kobiet w ramach ww. wskaźników w Planie działania na rok 2012 w ramach Działania 6.2

PO KL wprowadziła kryterium strategiczne o wadze 20 pkt *Grupę docelową w projekcie stanowią w co najmniej 60% kobiety (w tym wchodzące lub powracające na rynek pracy po przerwie związanej z urodzeniem i wychowaniem dzieci)*. Natomiast w projekcie Planu działania na rok 2013 również w Działaniu 6.2 PO KL kryterium strategiczne o wadze 15 pkt *Grupę docelową w projekcie stanowią w co najmniej 50% kobiety (w tym wchodzące lub powracające na rynek pracy po przerwie związanej z urodzeniem i wychowaniem dzieci)* w celu zwiększenia udziału kobiet.

Ponadto wysoki stopień realizacji dot. również wskaźnika: **Liczba projektów wspierających rozwój inicjatyw lokalnych** - wartość docelowa 43. W ujęciu kumulatywnym zawiązano 46 inicjatyw, co stanowi 106,98% wartości docelowej realizacji wskaźnika na lata 2007-2013. W odniesieniu do poprzedniego okresu sprawozdawczego w ujęciu kumulatywnym wartość wskaźnika nie uległa zmianie. Zgodnie ze *Szczegółowym Opiskiem Priorytetów PO KL 2007 – 2013* realizacja Działania 6.3 PO KL nie będzie kontynuowana po 1 stycznia 2012 roku.

Popularność wśród wnioskodawców Działania 6.3 PO KL w ramach, którego realizowany jest powyższy wskaźnik może wynikać z faktu, iż zastosowano relatywnie szeroki sposób określenia wnioskodawców i grupy docelowej, co znacznie wpływa na poziom zainteresowania potencjalnych wnioskodawców realizacją dofinansowywanych przedsięwzięć. Ponadto istniała potrzeba działań lokalnych w obszarze zatrudnienia.

### **Wskaźniki w przypadku, których poziom osiągnięcia wynosi poniżej 65%**

#### ***Liczba osób znajdujących się w szczególnie trudnej sytuacji na rynku pracy w tym:***

**Liczba osób niepełnosprawnych, które zakończyły udział w projektach** - wartość docelowa 3 085. W ujęciu kumulatywnym wsparciem objęto 1 910 osób, co stanowi 61,91% wartości docelowej realizacji wskaźnika na lata 2007-2013. W odniesieniu do poprzedniego okresu sprawozdawczego w ujęciu kumulatywnym wartość wskaźnika wzrosła o 16,46%. Zdecydowaną większość wśród ww. wskaźnika stanowią kobiety i w odniesieniu do ogółu stanowią 60,37%. Liczba kobiet w ujęciu narastającym w odniesieniu do poprzedniego okresu sprawozdawczego wzrosła o 15,88%.

Zgodnie ze *Szczegółowym Opiskiem Priorytetów Programu Operacyjnego Kapitał Ludzki 2007-2013* obowiązującym od dnia 1 stycznia 2012 roku wartość docelowa ww. wskaźnika (3 085) została podwyższona w odniesieniu do pierwotnej wartości docelowej (3 027) o 58. W opinii IP PO KL, nowa wartość wskaźnika nie stanowi problemu w kontekście dostępnych środków, jak również kryteriów dostępu i strategicznych wskazanych w Planie działania na rok 2012 oraz w projekcie Planu działania na rok 2013. Województwo lubelskie charakteryzuje się najwyższym w skali kraju wskaźnikiem występowania osób niepełnosprawnych tj. 16,3%. Zgodnie z Planem działania na rok 2012 w ramach Działania 6.2 PO KL Instytucja Pośrednicząca ogłosi wyodrębniony konkurs, gdzie wsparcie skierowane będzie tylko do osób niepełnosprawnych. Ponadto w ramach Poddziałania 6.1.3 PO KL Instytucja Pośrednicząca wprowadziła następujące kryterium dostępu, które przyczyni się do wzrostu poziomu realizacji ww. wskaźnika: *Grupę docelową w projekcie stanowią osoby niepełnosprawne w co najmniej takim % w stosunku do uczestników projektu ogółem, jaki stanowią osoby niepełnosprawne zarejestrowane w PUP/MUP jako bezrobotne w stosunku do ogółu osób zarejestrowanych w PUP/MUP jako bezrobotne (wg stanu na dzień 31.12. 2011 r.)*.

Dodatkowo w ramach Poddziałania 6.1.1 PO KL Instytucja Pośrednicząca wprowadziła kryterium strategiczne *Grupę docelową w projekcie stanowią w 100% osoby niepełnosprawne (20 pkt)*.

Natomiast w projekcie Planu działania na rok 2013 Instytucja Pośrednicząca w celu zwiększenia poziomu osiągnięcia wartości wskaźnika **Liczba osób niepełnosprawnych, które zakończyły udział w projektach** w ramach dwóch konkursów ogłoszonych na Poddziałanie 6.1.1 PO KL Instytucja Pośrednicząca wprowadziła kryterium dostępu *Grupę docelową w projekcie stanowią w 5% osoby niepełnosprawne*. Dodatkowo w jednym z konkursów w ramach Poddziałania 6.1.1 wprowadzono również kryterium strategiczne *Grupę docelową w projekcie stanowią w co najmniej 50% osoby niepełnosprawne (10pkt)*. Ponadto w ramach 6.1.3 PO KL Instytucja Pośrednicząca wprowadziła następujące kryterium dostępu, które przyczyni się do wzrostu poziomu realizacji ww. wskaźnika: *Grupę docelową w projekcie stanowią osoby niepełnosprawne w co najmniej takim % w stosunku do uczestników projektu ogółem, jaki stanowią osoby niepełnosprawne zarejestrowane w PUP/MUP jako bezrobotne w stosunku do ogółu osób zarejestrowanych w PUP/MUP jako bezrobotne (wg stanu na dzień 31.12. 2012 r.)*.

Niski stopień realizacji wskaźnika **Liczba osób niepełnosprawnych, które zakończyły udział w projektach** wynika

w głównej mierze z:

- braku możliwości weryfikacji stopnia niepełnosprawności na etapie rekrutacji, gdyż potencjalny uczestnik projektu na tym etapie nie ma obowiązku ujawniania takich danych, za wyjątkiem sytuacji, gdy niepełnosprawność jest jednym z kryteriów rekrutacji (dana wrażliwa),
- większego zainteresowania osób niepełnosprawnych udziałem w projektach realizowanych w ramach Priorytetu VII PO KL oraz ze środków PFRON, co znacznie zmniejsza liczbę ww. osób zainteresowanych uczestnictwem w projektach w ramach Priorytetu VI PO KL. Należy również podkreślić, iż osoby niepełnosprawne są jedną z kluczowych grup wspieranych w ramach Priorytetu VII, zatem istnieje konkurencyjność wsparcia oferowanego w ramach ww. Priorytetów, co poważnie utrudnia osiągnięcie wskaźników założonych dla Priorytetu VI PO KL,
- niewielkiej liczby osób niepełnosprawnych rejestrujących się w powiatowych urzędach pracy jako osoby bezrobotne (problem pojawiający się w trakcie realizacji projektów systemowych w ramach Poddziałania 6.1.3 PO KL). W województwie lubelskim według stanu na 30 czerwca 2012 r. zarejestrowanych było 4 446 osób niepełnosprawnych i stanowiły one 3,71% ogółu zarejestrowanych bezrobotnych,
- braku stosownych orzeczeń o posiadanym stopniu niepełnosprawności,
- niechęci pracodawców do zatrudniania osób niepełnosprawnych (dotyczy również zatrudnienia subsydiowanego w ramach Poddziałania 6.1.1 oraz Poddziałania 6.1.3),
- niewielkiego zainteresowania dotacjami ze środków EFS ze strony osób niepełnosprawnych, które chętniej korzystają ze środków na podjęcie działalności gospodarczej finansowanej przez PFRON.

#### **CEL SZCZEGÓŁOWY 4: Zwiększenie poziomu zatrudnienia wśród osób starszych**

##### **Wskaźniki w przypadku, których poziom osiągnięcia wynosi powyżej 100%**

W ramach celu szczegółowego 4 nie występują takie wskaźniki.

##### **Wskaźniki w przypadku, których poziom osiągnięcia wynosi poniżej 65%**

**Liczba osób w wieku 50-64 lata, które zakończyły udział w projektach** - wartość docelowa 9 438. W ujęciu kumulatywnym wsparciem objęto 3 404 osoby, co stanowi 36,07% wartości docelowej realizacji wskaźnika na lata 2007-2013. W odniesieniu do poprzedniego okresu sprawozdawczego w ujęciu kumulatywnym wartość wskaźnika wzrosła o 18,94%. Najliczniejszą grupę wśród ww. wskaźnika reprezentują kobiety i stanowią 58,23% ogółu osób. Liczba kobiet w ujęciu narastającym w stosunku do poprzedniego okresu sprawozdawczego wzrosła o 23,18%.

Zgodnie ze *Szczegółowym Opiszem Priorytetów Programu Operacyjnego Kapitał Ludzki 2007-2013* obowiązującym od dnia 1 stycznia 2012 roku wartość docelowa ww. wskaźnika (9 438) została obniżona w odniesieniu do pierwotnej wartości docelowej (11 333) o 1 895.

**Liczba osób 50-64 lata, które uzyskały środki na podjęcie działalności gospodarczej** - wartość docelowa 793. W ujęciu kumulatywnym wsparciem objęto 492 osoby, co stanowi 62,04% wartości docelowej realizacji wskaźnika na lata 2007-2013. W odniesieniu do poprzedniego okresu sprawozdawczego w ujęciu kumulatywnym wartość wskaźnika wzrosła o 6,49%. Zdecydowaną większość wśród ww. wskaźnika stanowią mężczyźni i w odniesieniu do ogółu stanowią 69,31%. Liczba mężczyzn w ujęciu narastającym w odniesieniu do poprzedniego okresu sprawozdawczego wzrosła o 6,56%.

Niski stopień realizacji wskaźników - **Liczba osób w wieku 50-64 lata, które zakończyły udział w projektach** oraz **Liczba osób 50-64 lata, które uzyskały środki na podjęcie działalności gospodarczej** spowodowany jest niskim zainteresowaniem potencjalnych uczestników ww. grupy do udziału w projektach realizowanych w ramach PO KL oraz trudnościami w rekrutacji. Wynika to w głównej mierze z wadliwych regulacji prawnych, które skutecznie zniechęcają do okresowej aktywizacji (utrata prawa do zasiłku) oraz niechęci pracodawców do zatrudniania osób powyżej 50 roku życia (dotyczy również zatrudnienia subsydiowanego w ramach Poddziałania 6.1.1 oraz Poddziałania 6.1.3 PO KL). Ponadto osoby w przedziale wiekowym 50-64 lata nie są zainteresowane dotacjami, z uwagi na ryzyko prowadzenia własnej działalności gospodarczej, która wymaga dużego stopnia kreatywności i przedsiębiorczości. Ponadto należy podkreślić znaczącą przewagę mężczyzn w grupie osób, które uzyskały środki na podjęcie działalności gospodarczej zarówno w przypadku ww. wskaźników, jak i wśród ogólnej populacji, które uzyskały tego rodzaju wsparcie.

Należy również podkreślić, iż zgodnie z publikacją Głównego Urzędu Statystycznego *Prognoza Ludności na lata*

2008 – 2035 na terenie województwa lubelskiego dynamicznie przyrastać będzie grupa osób w wieku poprodukcyjnym. W końcu 2035 roku będzie ich o 41% więcej niż w końcu 2008 roku. Udział ludności w wieku poprodukcyjnym wzrośnie z 17% w końcu 2008 roku do 28% w końcu 2035 roku.

Zgodnie z Planem działania na rok 2012 Instytucja Pośrednicząca zaplanowała ogłoszenie dwóch konkursów w ramach Poddziałania 6.1.1 PO KL. Dotychczas został ogłoszony konkurs, w ramach którego IP wprowadziła kryterium strategiczne, iż *Grupę docelową w projekcie stanowią w co najmniej 50% osoby powyżej 50 roku życia oraz projekt zakłada na zakończenie jego realizacji, osiągnięcie wartości wskaźnika efektywności zatrudnieniowej na poziomie co najmniej 40% (10 pkt)*. Natomiast w drugim półroczu 2012 roku dodatkowo zostanie ogłoszony wyodrębniony konkurs, gdzie wsparcie skierowane będzie tylko do osób powyżej 50 roku życia. Ponadto w ramach Poddziałania 6.1.3 PO KL Instytucja Pośrednicząca wprowadziła kryterium dostępu: *Grupę docelową w projekcie stanowią w co najmniej 25% osoby w wieku 50 – 64 lata*, które przyczyni się do wzrostu poziomu realizacji ww. wskaźników. Również w ramach Działania 6.2 PO KL Instytucja Pośrednicząca wprowadziła kryterium dostępu, którego celem jest wpływ na osiągnięcie wartości docelowej ww. wskaźników *25 % uczestników projektu stanowią osoby powyżej 50 roku życia*.

Zgodnie z projektem Planu działania na rok 2013 w ramach Działania 6.2 PO KL Instytucja Pośrednicząca zaplanowała wyodrębniony konkurs, gdzie wsparcie skierowane będzie tylko do osób w wieku 50-64 lata. Dodatkowo w celu zwiększenia poziomu osiągnięcia wartości ww. wskaźników w ramach Poddziałania 6.1.1 PO KL wprowadziła kryterium dostępu *Grupę docelową w projekcie stanowią w 5% osoby w wieku 50 -64 lata* oraz kryterium strategiczne *Grupę docelową w projekcie stanowią w co najmniej 50% osoby powyżej 50 roku życia oraz projekt zakłada na zakończenie jego realizacji osiągnięcie wartości wskaźnika efektywności zatrudnieniowej na poziomie co najmniej 40% (10 pkt)*. Ponadto w ramach 6.1.3 PO KL Instytucja Pośrednicząca wprowadziła następujące kryterium dostępu, które przyczyni się do wzrostu poziomu realizacji ww. wskaźników: *Grupę docelową w projekcie stanowią w co najmniej 25% osoby w wieku 50 – 64 lata*.

W ramach Priorytetu VI PO KL osiągnięto również wskaźnik efektywności zatrudnieniowej.

**Wskaźnik efektywności zatrudnieniowej** osiągnięty na poziomie 63,20%.

**Wskaźnik efektywności zatrudnieniowej osób niekwalifikujących się do żadnej z poniższych grup docelowych** osiągnięty na poziomie 73,41%.

**Wskaźnik efektywności zatrudnieniowej osób w wieku 15-24 lata** osiągnięty na poziomie 61,53%.

**Wskaźnik efektywności zatrudnieniowej osób w wieku 50-64 lata** osiągnięty na poziomie 61,91%.

**Wskaźnik efektywności zatrudnieniowej osób niepełnosprawnych** osiągnięty na poziomie 52,98%.

**Wskaźnik efektywności zatrudnieniowej osób długotrwale bezrobotnych** osiągnięty na poziomie 61,78%.

Stopień realizacji ww. wskaźników jest rezultatem wprowadzenia przez Instytucję Pośredniczącą w Planie działania na rok 2011 w odniesieniu do Poddziałania 6.1.3 PO KL następującego kryterium dostępu:

*Projekt zakłada na zakończenie jego realizacji, osiągnięcie następujących wartości wskaźnika efektywności zatrudnieniowej:*

- dla osób w wieku 15-24 lata - wskaźnik efektywności zatrudnieniowej na poziomie co najmniej 40%,
- dla osób w wieku 50-64 lata - wskaźnik efektywności zatrudnieniowej na poziomie co najmniej 35%,
- dla osób niepełnosprawnych - wskaźnik efektywności zatrudnieniowej na poziomie co najmniej 30%,
- dla osób długotrwale bezrobotnych - wskaźnik efektywności zatrudnieniowej na poziomie co najmniej 30%,
- dla uczestników nie kwalifikujących się do żadnej z wyżej wymienionych grup docelowych - wskaźnik efektywności zatrudnieniowej na poziomie co najmniej 45%.

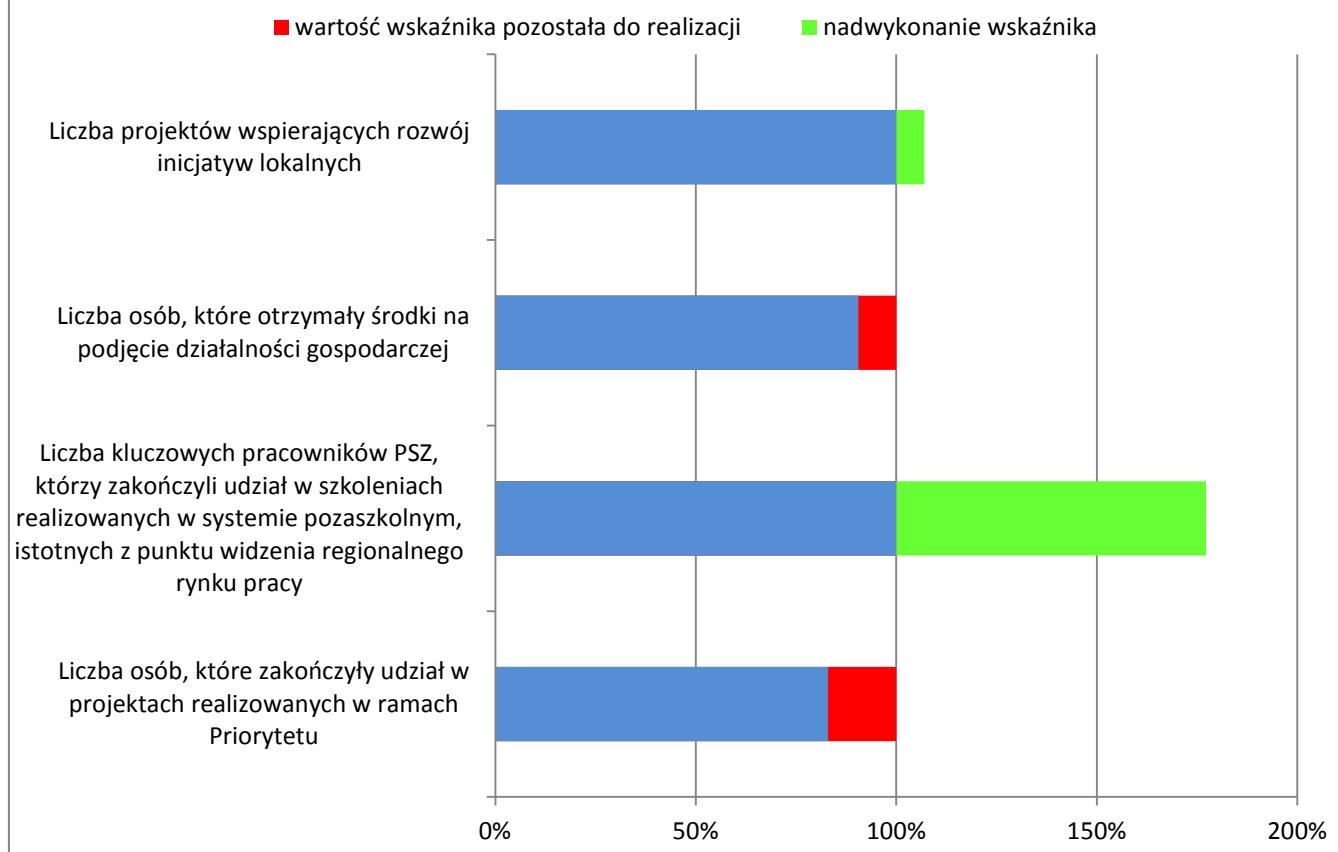
Wskazany powyżej stopień realizacji ww. wskaźników dotyczy jedynie 21 projektów systemowych realizowanych w ramach Poddziałania 6.1.3 PO KL. Wykazane wartości są wartościami częściowymi, ponieważ powiatowe urzędy pracy dopiero w roku 2012 będą składać bilanse realizacji projektów systemowych oraz wnioski o płatność za IV kwartał 2011 roku. Dodatkowo termin złożenia ostatecznych załączników dotyczących efektywności zatrudnieniowej wynosi 100 dni od daty zakończenia projektu w danym roku tj. 31.12.2011 r. W związku z powyższym całościowa analiza dotycząca wykonania wskaźnika efektywności zatrudnieniowej zostanie dokonana w następnym okresie sprawozdawczym.

Również w Planie działania na rok 2012 w ramach Poddziałania 6.1.3 PO KL Instytucja Pośrednicząca powtórzyła ww. kryterium dostępu. Dodatkowo w odniesieniu do Poddziałania 6.1.1 PO KL Instytucja Pośrednicząca wprowadziła następujące kryterium dostępu:

Projekt zakłada na zakończenie jego realizacji, osiągnięcie następujących wartości wskaźnika efektywności zatrudnieniowej:

- dla osób w wieku 15-24 lata - wskaźnik efektywności zatrudnieniowej na poziomie co najmniej 40%,
- dla osób powyżej 50 roku życia - wskaźnik efektywności zatrudnieniowej na poziomie co najmniej 35%,
- dla osób niepełnosprawnych - wskaźnik efektywności zatrudnieniowej na poziomie co najmniej 30%,
- dla osób długotrwale bezrobotnych - wskaźnik efektywności zatrudnieniowej na poziomie co najmniej 30%,
- dla uczestników nie kwalifikujących się do żadnej z wyżej wymienionych grup docelowych - wskaźnik efektywności zatrudnieniowej na poziomie co najmniej 45%.

## Priorytet VI - stopień realizacji wskaźników głównych, dla których określono wartości docelowe



Powyższy wykres obrazuje stopień realizacji wskaźników głównych Priorytetu VI PO KL, dla których określono wartości docelowe w SzOP PO KL 2007-2013. Wartości osiągnięte wskaźników oznaczono kolorem niebieskim, przy czym po przekroczeniu 100% oznaczenie zmienia kolor na zielony pokazując nadkontraktację. W ramach Priorytetu VI PO KL niezrealizowane są wciąż dwa wskaźniki główne z czterech ujętych w powyższym zestawieniu.

### Priorytet VII Promocja integracji społecznej

**CEL SZCZEGÓŁOWY 1: Poprawa dostępu do rynku pracy osób zagrożonych wykluczeniem**

#### Wskaźniki w przypadku, których poziom osiągnięcia wynosi powyżej 100%

**Liczba projektów wspierających rozwój inicjatyw na rzecz aktywizacji i integracji społeczności lokalnych** - wartość docelowa 159. W ujęciu kumulatywnym wskaźnik osiągnięto na poziomie 258, co stanowi 162,26% wartości docelowej realizacji wskaźnika na lata 2007-2013. W odniesieniu do poprzedniego okresu



sprawozdawczego w ujęciu kumulatywnym wartość wskaźnika wzrosła o 18,89%.

Popularność wśród wnioskodawców Działania 7.3 PO KL w ramach, którego realizowany jest powyższy wskaźnik może wynikać z faktu, iż zastosowano relatywnie szeroki sposób określenia wnioskodawców i grupy docelowej, co znacznie wpływa na poziom zainteresowania potencjalnych wnioskodawców realizacją dofinansowania przedsięwzięć. Ponadto istniała potrzeba działań lokalnych w obszarze integracji społecznej. Zgodnie ze *Szczegółowym Opistem Priorytetów PO KL 2007 – 2013* realizacja Działania 7.3 PO KL nie będzie kontynuowana po 1 stycznia 2012 roku.

### **Wskaźniki w przypadku, których poziom osiągnięcia wynosi poniżej 65%**

***Liczba klientów instytucji pomocy społecznej, którzy zakończyli udział w projektach dotyczących aktywnej integracji*** - wartość docelowa 36 092. W ujęciu kumulatywnym wsparciem objęto 16 084 osoby, co stanowi 44,56% wartości docelowej realizacji wskaźnika na lata 2007-2013. W odniesieniu do poprzedniego okresu sprawozdawczego w ujęciu kumulatywnym wartość wskaźnika wzrosła o 47,24%. Najliczniejszą grupę wśród ww. wskaźnika reprezentują kobiety i stanowią 65,46% ogółu osób. Liczba kobiet w ujęciu narastającym w stosunku do poprzedniego okresu sprawozdawczego wzrosła o 45,75%.

Zgodnie ze *Szczegółowym Opistem Priorytetów Programu Operacyjnego Kapitał Ludzki 2007-2013* obowiązującym od dnia 1 stycznia 2012 roku wartość docelowa ww. wskaźnika (36 092) została obniżona w odniesieniu do pierwotnej wartości docelowej (61 514) o 25 422.

***Liczba klientów instytucji pomocy społecznej, którzy zakończyli udział w projektach dotyczących aktywnej integracji, w tym osoby z terenów wiejskich*** - wartość docelowa 13 772. W ujęciu kumulatywnym wsparciem objęto 8 717 osób, co stanowi 63,30% wartości docelowej realizacji wskaźnika na lata 2007-2013. W odniesieniu do poprzedniego okresu sprawozdawczego w ujęciu kumulatywnym wartość wskaźnika wzrosła o 53,37%. Zdecydowaną większość wśród ww. wskaźnika stanowią kobiety i w odniesieniu do ogółu stanowią 67,34%. Liczba kobiet w ujęciu narastającym w odniesieniu do poprzedniego okresu sprawozdawczego wzrosła o 52,39%.

Zgodnie ze *Szczegółowym Opistem Priorytetów Programu Operacyjnego Kapitał Ludzki 2007-2013* obowiązującym od dnia 1 stycznia 2012 roku wartość docelowa ww. wskaźnika (13 772) została obniżona w odniesieniu do pierwotnej wartości docelowej (22 996) o 9 224.

Główną przyczyną niskiego stopnia realizacji ww. wskaźników są przede wszystkim problemy z rekrutacją nowych uczestników wynikające między innymi ze znaczącej tendencji spadkowej liczby osób korzystających ze wsparcia pomocy społecznej na przestrzeni ubiegłych lat (2006 – 2010). W 2010 roku 11,1% mieszkańców województwa lubelskiego korzystało z pomocy społecznej. Ponadto na niski poziom osiągnięcia ww. wskaźników miał wpływ również fakt uczestnictwa w projektach osób powracających po zakończonym lub przerwany udział w projekcie, które zgodnie z *Podręcznikiem wskaźników PO KL 2007-2013* wykazywane są tylko jeden raz w projekcie, co wiąże się ze specyfiką projektów systemowych - uczestniczą w nich często te same osoby i wymagają one kompleksowego, długotrwałego, często niestandardowego wsparcia. Kompleksowość oraz intensywność form wsparcia, którego wymagają uczestnicy projektu generują relatywnie wysokie koszty, co w połączeniu z dostępną alokacją także ma wpływ na realną liczbę osób obejmowanych wsparciem.

***Liczba klientów instytucji pomocy społecznej objętych kontraktami socjalnymi w ramach realizowanych projektów*** - wartość docelowa 27 787. W ujęciu kumulatywnym wsparciem objęto 13 813 osób, co stanowi 49,71% wartości docelowej realizacji wskaźnika na lata 2007-2013. W odniesieniu do poprzedniego okresu sprawozdawczego w ujęciu kumulatywnym wartość wskaźnika wzrosła o 2,87%. Najliczniejszą grupę wśród ww. wskaźnika reprezentują kobiety i stanowią 64,34% ogółu osób. Liczba kobiet w ujęciu narastającym w stosunku do poprzedniego okresu sprawozdawczego spadła o 0,63%.

Zgodnie ze *Szczegółowym Opistem Priorytetów Programu Operacyjnego Kapitał Ludzki 2007-2013* obowiązującym od dnia 1 stycznia 2012 roku wartość docelowa ww. wskaźnika (27 787) została obniżona w odniesieniu do pierwotnej wartości docelowej (41 010) o 13 223.

Na niski poziom osiągnięcia ww. wskaźnika wpływ miał fakt uczestnictwa w projektach osób powracających po zakończonym udziale w projekcie, które zgodnie z *Podręcznikiem wskaźników PO KL 2007-2013* obowiązującym od 1 stycznia 2011 roku wykazywane były tylko jeden raz w projekcie. Natomiast zgodnie z *Podręcznikiem wskaźników PO KL 2007-2013* obowiązującym od 1 stycznia 2012 roku w ramach wskaźnika należy wskazać liczbę osób, które w danym roku były objęte kontraktem socjalnym w ramach projektu. Osoba objęta kontraktem socjalnym może być wykazywana więcej niż raz w ramach wskaźnika na poziomie projektu –

w zależności od liczby lat, w których była objęta kontraktem. W przypadku projektów systemowych uczestnikami są często te same osoby i wymagają one kompleksowego, długotrwałego, często niestandardowego wsparcia. W związku ze zmianami sposobu wykazywania osób objętych kontraktami socjalnymi w 2012 roku, osiągnięcie wartości docelowej wskaźnika w roku 2013 wydaje się możliwe.

W związku z niskim stopniem realizacji ww. wskaźników Instytucja Pośrednicząca PO KL w Planie działania na rok 2012 wskazała następujące kryteria dostępu, które wpłyną na zwiększenie ich stopnia realizacji *Co najmniej 50% uczestników projektu stanowią osoby nowo przystępujące do uczestnictwa w projekcie* (Poddziałanie 7.1.1 PO KL) oraz *Co najmniej 30% uczestników projektu stanowią osoby nowoprzystępujące do uczestnictwa w projekcie* (Poddziałanie 7.1.2 PO KL).

Również w projekcie Planu działania na rok 2013 Instytucja Pośrednicząca wskazała kryteria dostępu, które przyczynią się do realizacji ww. wskaźników *Co najmniej 30% uczestników projektu stanowią osoby nowo przystępujące do uczestnictwa w projekcie* (Poddziałanie 7.1.1 PO KL) oraz *Co najmniej 25% uczestników projektu stanowią osoby nowoprzystępujące do uczestnictwa w projekcie* (Poddziałanie 7.1.2 PO KL).

## **CEL SZCZEGÓŁOWY 2: Wzmocnienie i poszerzenie zakresu działań sektora ekonomii społecznej**

### **Wskaźniki w przypadku, których poziom osiągnięcia wynosi powyżej 100%**

***Liczba podmiotów ekonomii społecznej, które otrzymały wsparcie z EFS za pośrednictwem instytucji wspierających ekonomię społeczną.***- wartość docelowa 461. W ujęciu kumulatywnym wskaźnik osiągnięto na poziomie 605, co stanowi 131,24% wartości docelowej realizacji wskaźnika na lata 2007-2013. W odniesieniu do poprzedniego okresu sprawozdawczego w ujęciu kumulatywnym wartość wskaźnika wzrosła o 11,21%.

Zgodnie ze *Szczegółowym Opistem Priorytetów Programu Operacyjnego Kapitał Ludzki 2007-2013* obowiązującym od dnia 1 stycznia 2012 roku wartość docelowa ww. wskaźnika (461) została podwyższona w odniesieniu do pierwotnej wartości docelowej (26) o 435. Ponadto IZ PO KL zaproponowała zmianę nazwy wskaźnika z *Liczba inicjatyw z zakresu ekonomii społecznej wspartych z EFS* na *Liczbę podmiotów ekonomii społecznej, które otrzymały wsparcie z EFS za pośrednictwem instytucji wspierających ekonomię społeczną*.

Wpływ na tak wysoką realizację wskaźnika ma duże zainteresowanie Wnioskodawców projektami realizowanymi w ramach Poddziałania 7.2.2 a tym samym wzrost kontraktacji w ramach Działania 7.2.

***Liczba osób, które otrzymały wsparcie w ramach instytucji ekonomii społecznej*** - wartość docelowa 1 995. W ujęciu kumulatywnym wsparciem objęto 5 600 osób, co stanowi 280,70% wartości docelowej realizacji wskaźnika na lata 2007-2013. W odniesieniu do poprzedniego okresu sprawozdawczego w ujęciu kumulatywnym wartość wskaźnika wzrosła o 32,99%. Zdecydowaną większość wśród ww. wskaźnika stanowią kobiety i w odniesieniu do ogółu stanowią 68,18%. Liczba kobiet w ujęciu narastającym w odniesieniu do poprzedniego okresu sprawozdawczego wzrosła o 34,15%.

Zgodnie ze *Szczegółowym Opistem Priorytetów Programu Operacyjnego Kapitał Ludzki 2007-2013* obowiązującym od dnia 1 stycznia 2012 roku wartość docelowa ww. wskaźnika (1 995) została obniżona w odniesieniu do pierwotnej wartości docelowej (2 116) o 121.

Wpływ na tak wysoką realizację wskaźnika ***Liczba osób, które otrzymały wsparcie w ramach instytucji ekonomii społecznej*** ma w głównej mierze duże zainteresowanie wnioskodawców projektami realizowanymi w ramach Poddziałania 7.2.2 PO KL, a tym samym wzrost kontraktacji w ramach Działania 7.2 PO KL. Ponadto w przypadku wskaźnika ***Liczba osób, które otrzymały wsparcie w ramach instytucji ekonomii społecznej*** istotny wpływ ma moment pomiaru wskaźnika tj. fakt, iż za osoby, które otrzymały wsparcie (zgodnie z *Podręcznikiem wskaźników PO KL 2007-2013*) uznaje się wszystkie osoby, które rozpoczęły udział w projekcie. Wysoki stopień realizacji wskaźnika wynika również ze specyfiki województwa lubelskiego, które charakteryzuje się wysokim udziałem osób w szczególnej sytuacji osób na rynku pracy, które są potencjalnymi uczestnikami projektów realizowanych w ramach Poddziałania 7.2.2 PO KL.

### **Wskaźniki w przypadku, których poziom osiągnięcia wynosi poniżej 65%**

***Liczba podmiotów ekonomii społecznej utworzonych dzięki wsparciu z EFS*** - wartość docelowa 20. W ujęciu kumulatywnym wskaźnik osiągnięto na poziomie 8, co stanowi 40,00% wartości docelowej realizacji wskaźnika na lata 2007-2013. Wartość tego wskaźnika została osiągnięta w bieżącym okresie sprawozdawczym.

Niski stopień realizacji wskaźnika wynika z faktu, iż dopiero w ramach kilku projektów założono spółdzielnie socjalne. Pozostałe projekty realizowane w wyniku rozstrzygnięcia konkursu ogłoszonego w 2011 roku dotyczące

utworzenia podmiotów ekonomii społecznej (spółdzielni socjalnych) są w fazie początkowej. Wartość wskaźnika będzie ulegała sukcesywnemu wzrostowi w miarę finalizowania realizacji projektów. Wpływ na wartość wskaźnika ma również moment jego pomiaru, zgodnie z *Podręcznikiem wskaźników Program Operacyjny Kapitał Ludzki 2007-2013* za utworzenie spółdzielni socjalnej uznaje się wpisanie podmiotu do Krajowego Rejestru Sądowego. Dodatkowo wpływ na niski stopień realizacji ww. wskaźnika wynika również z faktu, iż obowiązek jego monitorowania został wprowadzony dopiero od 2012 r.

**Wskaźniki w przypadku, których poziom osiągnięcia wynosi poniżej 65%,  
a które nie są realizowane w ramach żadnego z celów**

***Liczba osób niepełnosprawnych, które zakończyły udział w projektach realizowanych w ramach Działania*** - wartość docelowa 530. W ujęciu kumulatywnym wskaźnik osiągnięto na poziomie 0%, z uwagi na fakt, iż pierwszy konkurs w ramach Działania 7.4 zostanie ogłoszony w III kwartale 2012 roku.

Analiza dotycząca sytuacji osób niepełnosprawnych na terenie województwa lubelskiego została uwzględniona w ramach wskaźników realizowanych w ramach Priorytetu VI PO KL.

Wskaźnik został wprowadzony po przeglądzie śródk okresowym i obowiązuje w *Szczegółowym Opisie Priorytetów Programu Operacyjnego Kapitał Ludzki 2007-2013* od dnia 1 stycznia 2012 roku.

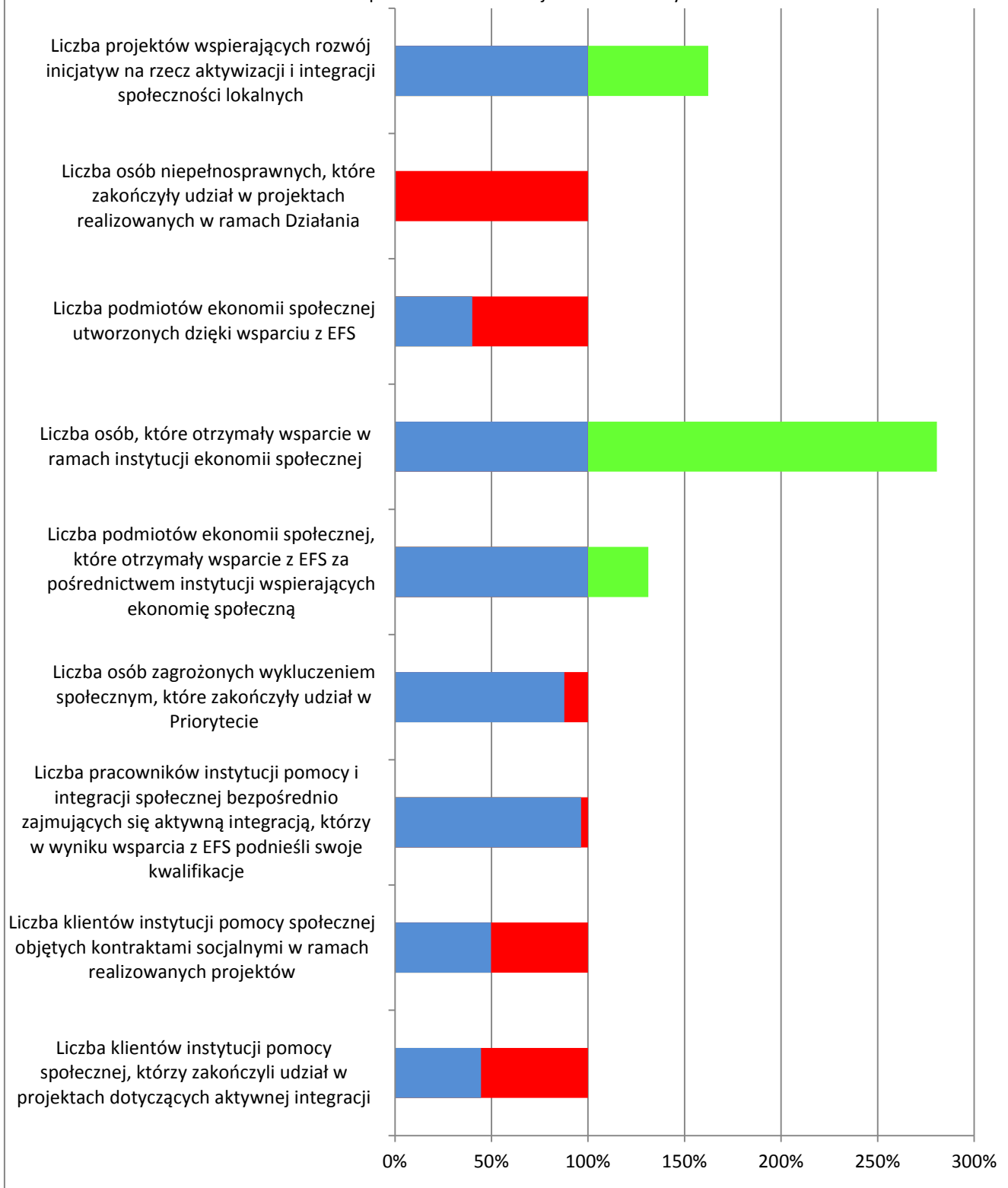
***Wskaźnik efektywności zatrudnieniowej*** osiągnięty na poziomie 0,00%.

W ramach dotychczas realizowanych projektów beneficjenci nie mieli obowiązku pomiaru wskaźnika efektywności zatrudnieniowej. Dopiero w Planie działania na rok 2012 Instytucja Pośrednicząca wprowadziła następujące kryterium dostępu: *Wskaźnik efektywności zatrudnieniowej dla uczestników projektu wynosi co najmniej 20 %* w ramach Poddziałania 7.2.1 oraz Działania 7.4 PO KL. Również w projekcie Planu działania na rok 2013 Instytucja Pośrednicząca wprowadziła kryterium dostępu: *Wskaźnik efektywności zatrudnieniowej dla uczestników projektu wynosi co najmniej 20 %* w ramach Poddziałania 7.2.1 oraz Działania 7.4 PO KL.

Zgodnie z *Podręcznikiem wskaźników PO KL 2007 – 2013* w ramach wskaźnika efektywności zatrudnieniowej należy wskazać uczestników, którzy podjęli zatrudnienie w okresie do trzech miesięcy następujących po dniu, w którym zakończyli udział w projekcie. Natomiast konkursy na Poddziałanie 7.2.1 i 7.4 PO KL, w ramach których wprowadzono ww. kryterium dostępu zostaną ogłoszone dopiero w III kwartale 2012 roku. W związku z powyższym wskaźnik efektywności zatrudnieniowej zostanie wykazany w późniejszych sprawozdaniach.

## Priorytet VII - stopień realizacji wskaźników głównych, dla których określono wartości docelowe

■ wartość wskaźnika pozostała do realizacji    ■ nadwykonanie wskaźnika



Powyższy wykres obrazuje stopień realizacji wskaźników głównych Priorytetu VII PO KL, dla których określono wartości docelowe w SzOP PO KL 2007-2013. Wartości osiągnięte wskaźników oznaczono kolorem niebieskim, przy czym po przekroczeniu 100% oznaczenie zmienia kolor na zielony pokazując nadkontraktację. W ramach Priorytetu VII PO KL niezrealizowanych jest wciąż sześć wskaźników głównych z dziewięciu ujętych w powyższym zestawieniu.

## Priorytet VIII Regionalne kadry gospodarki

### CEL SZCZEGÓŁOWY 1: Rozwój wykwalifikowanej i zdolnej do adaptacji siły roboczej

#### Wskaźniki w przypadku, których poziom osiągnięcia wynosi powyżej 100%

**Liczba pracujących osób dorosłych, które zakończyły udział w projektach szkoleniowych** – wartość docelowa 15 844. W ujęciu kumulatywnym wsparciem objęto 42 559 osoby pracujące, co stanowi 268,61% wartości docelowej realizacji wskaźnika na lata 2007-2013. W odniesieniu do poprzedniego okresu sprawozdawczego w ujęciu kumulatywnym wartość wskaźnika wzrosła o 16,69%. Zdecydowaną większość wśród ww. wskaźnika stanowią kobiety i w odniesieniu do ogółu stanowią 60,89%. Liczba kobiet w ujęciu narastającym w odniesieniu do poprzedniego okresu sprawozdawczego wzrosła o 15,25%.

Zgodnie ze *Szczegółowym Opisem Priorytetów Programu Operacyjnego Kapitał Ludzki 2007-2013* obowiązującym od dnia 1 stycznia 2012 roku wartość docelowa ww. wskaźnika (15 844) została obniżona w odniesieniu do pierwotnej wartości docelowej (17 206) o 1 362.

Wysoki stopień realizacji ww. wskaźnika wynika w głównej mierze z dużego zainteresowania wnioskodawców realizacją projektów ogłoszonych w ramach konkursu nr 1/POKL/8.1.1/2009 dotyczących szkoleń dla osób pracujących, które głównie z własnej inicjatywy były zainteresowane nabyciem nowych, uzupełnianiem lub podwyższaniem kwalifikacji i umiejętności. Dodatkowo potencjalni uczestnicy projektów są zainteresowani ww. formą wsparcia, a także istnieje konieczność ciągłej aktualizacji kwalifikacji, umiejętności związanych z wymaganiami stawianymi przez pracodawców w stosunku do swoich pracowników. Instytucja Pośrednicząca obserwuje również istotny wzrost zainteresowania przedsiębiorców oddelegowaniem pracowników do projektów szkoleniowych objętych pomocą publiczną w ramach konkursów ogłoszonych w roku 2012 na Poddziałanie 8.1.1 PO KL.

**Liczba pracujących osób dorosłych w wieku powyżej 50 roku życia, które zakończyły udział w projektach szkoleniowych** – wartość docelowa 2 553. W ujęciu kumulatywnym wsparciem objęto 7 190 osób w wieku powyżej 50 roku życia, co stanowi 281,63% wartości docelowej realizacji wskaźnika na lata 2007-2013. W odniesieniu do poprzedniego okresu sprawozdawczego w ujęciu kumulatywnym wartość wskaźnika wzrosła o 6,90%. Najliczniejszą grupę wśród ww. wskaźnika reprezentują kobiety i stanowią 66,84% ogółu osób. Liczba kobiet w ujęciu narastającym w stosunku do poprzedniego okresu sprawozdawczego wzrosła o 6,71%.

Zgodnie ze *Szczegółowym Opisem Priorytetów Programu Operacyjnego Kapitał Ludzki 2007-2013* obowiązującym od dnia 1 stycznia 2012 roku wartość docelowa ww. wskaźnika (2 553) została obniżona w odniesieniu do pierwotnej wartości docelowej (3 769) o 1 216.

Wysoki stopień realizacji ww. wskaźnika wynika przede wszystkim z kryterium strategicznego przyjętego w Planie działania na lata 2007-2008, według którego preferowane były projekty adresowane do osób aktywnych zawodowo powyżej 50 roku życia. Waga punktowa ww. kryterium strategicznego wynosiła 10 pkt. Dodatkowo w Planie działania na rok 2012 IP zaproponowała kryterium strategiczne: *Wsparcie przedsiębiorstw zatrudniających pracowników w wieku 50+ obejmuje szkolenia i doradztwo z zakresu profilaktyki i promocji zdrowia skierowane do pracowników powyżej 50 roku życia (15 pkt.)*

**Liczba pracowników o niskich kwalifikacjach, którzy zakończyli udział w projektach** - wartość docelowa 10 742. W ujęciu kumulatywnym wsparciem objęto 15 314 osób, co stanowi 142,56% wartości docelowej realizacji wskaźnika na lata 2007-2013. W odniesieniu do poprzedniego okresu sprawozdawczego w ujęciu kumulatywnym wartość wskaźnika wzrosła o 59,11%. Najliczniejszą grupę wśród ww. wskaźnika reprezentują kobiety i stanowią 50,76% ogółu osób. Liczba kobiet w ujęciu narastającym w stosunku do poprzedniego okresu sprawozdawczego wzrosła o 57,76%.

Wskaźnik został wprowadzony po przeglądzie śródkresowym i obowiązuje w *Szczegółowym Opisie Priorytetów Programu Operacyjnego Kapitał Ludzki 2007-2013* od dnia 1 stycznia 2012 roku.

Wysoka wartość tego wskaźnika wynika z dużego zainteresowania realizacją projektów ogłaszanych w trybie konkursowym w ramach Poddziałania 8.1.1. i 8.1.2. W ww. konkursach brały udział osoby, które z własnej inicjatywy zainteresowane były nabyciem nowych, uzupełnieniem lub podwyższeniem kwalifikacji i umiejętności, w szczególności osoby zatrudnione posiadające niskie, zdezaktualizowane kwalifikacje (z wyłączeniem kształcenia ustawicznego w formach szkolnych realizowanego w szkołach dla dorosłych).

Dodatkowo w Planie działania na rok 2012 Instytucja Pośrednicząca zaproponowała kryterium dostępu:

Z każdego przedsiębiorstwa korzystającego ze wsparcia w ramach projektu zostaną objęte osoby z wykształceniem co najwyżej gimnazjalnym, podstawowym i niższym, co najmniej w liczbie wynikającej z proporcji, odpowiadającej strukturze poziomu wykształcenia pracowników zatrudnionych w danym przedsiębiorstwie dla konkursu w ramach Poddziałania 8.1.1 w ramach 1 typu projektu. W związku z powyższym należy przypuszczać, iż wartość ww. wskaźnika znacznie wzrośnie w najbliższym czasie.

### **Wskaźniki w przypadku, których poziom osiągnięcia wynosi poniżej 65%**

**Liczba przedsiębiorstw, które zostały objęte wsparciem w zakresie projektów szkoleniowych** – wartość docelowa 9 159. W ujęciu kumulatywnym wsparciem objęto 3 272 przedsiębiorstwa, co stanowi 35,72% wartości docelowej realizacji wskaźnika na lata 2007-2013. W odniesieniu do poprzedniego okresu sprawozdawczego w ujęciu kumulatywnym wartość wskaźnika wzrosła o 63,68%.

Zgodnie ze *Szczegółowym Opisem Priorytetów Programu Operacyjnego Kapitał Ludzki 2007-2013* obowiązującym od dnia 1 stycznia 2012 roku wartość docelowa ww. wskaźnika (9 159) została podwyższona w odniesieniu do pierwotnej wartości docelowej (8 181) o 978.

W Planie działania na rok 2011 i 2012, jak i w projekcie Planu działania na rok 2013 został wyłączony 3 typ projektu skierowany do osób dorosłych, które z własnej inicjatywy chcą podnieść swoje kwalifikacje i umiejętności zawodowe. Instytucja Pośrednicząca PO KL w latach 2011 - 2012 ogłaszała wyłącznie konkursy w ramach 1 i 2 typu projektów. Obecnie trwa realizacja projektów wyłonionych w ramach procedury konkursowej w roku 2011.

Na niski stopień realizacji wskaźnika może mieć również wpływ sytuacja województwa lubelskiego w zakresie liczby podmiotów gospodarczych. Region lubelski charakteryzuje się małym nasyceniem podmiotami gospodarczymi. Według stanu na 31 grudnia 2011 r. w rejestrze REGON zaewidencjonowanych było 162 tys. podmiotów. W odniesieniu do roku poprzedniego liczba podmiotów gospodarki narodowej w województwie lubelskim spadła o 1 981. Wśród zarejestrowanych w województwie podmiotów gospodarczych ponad 95% stanowią mikroprzedsiębiorstwa (zatrudniające do 9 osób) natomiast małych przedsiębiorstw zatrudniających od 10 do 49 osób jest ponad 4% (ponad 6,5 tys. podmiotów). W strukturze przedsiębiorstw województwa dominują osoby fizyczne prowadzące działalność gospodarczą (około 77%), spółki handlowe stanowią 5,7% a spółdzielnie zaledwie 0,7% wszystkich podmiotów gospodarczych województwa. W 2011 roku do rejestru REGON wpisano 14,6 tys. podmiotów gospodarki narodowej. Wśród podmiotów rozpoczynających działalność gospodarczą przeważały osoby fizyczne – 90%. W roku 2011 liczba podmiotów wyrejestrowanych przewyższała o 1,4 tys. liczbę podmiotów nowo zarejestrowanych i była to niespotykana od 2003 roku sytuacja, gdy saldo podmiotów nowo zarejestrowanych i wyrejestrowanych w REGON przyjęło wartość ujemną.

Dodatkowo z Raportu końcowego badania ewaluacyjnego pn. *Ocena wdrażania PO KL w kontekście ukierunkowania wsparcia dla Priorytetów VIII i IX w województwie lubelskim* zrealizowanego na zlecenie Departamentu Europejskiego Funduszu Społecznego Urzędu Marszałkowskiego Województwa Lubelskiego wynika, iż *zarządzający przedsiębiorstwami nie dostrzegają możliwości uzyskania przewagi konkurencyjnej poprzez poprawę jakości kadr. Podnoszenie kwalifikacji pracowników stoi stosunkowo nisko w hierarchii potrzeb firm, podobnie jak śledzenie trendów rynkowych.*

Ponadto z treści raportu wynika, iż (...) *Instytucja Pośrednicząca PO KL stara się zachęcać pracodawców do składania wniosków, nie są oni jednak skłonni do aplikowania, gdyż obciążeni są rygiem pomocy publicznej i dużym ryzykiem związanym z wywiązaniem się z umowy. Trudności te potwierdzali przedsiębiorcy w trakcie wywiadu grupowego, wskazujący, że pozyskanie środków z PO KL związane jest dla nich ze znacznymi nakładami finansowymi niezależnie od tego, czy wniosek opracowaliby sami, czy zlecieli opracowanie firmie specjalizującej się w tego typu zadaniach.*

Mając na uwadze wnioski płynące z ww. badania ewaluacyjnego Instytucja Pośrednicząca w ramach konkursu 2/POKL/8.1.1/2012 premiowała operatorów poprzez wskazanie w Planie działania na rok 2012 kryterium dostępu *Grupę docelową w projekcie co najmniej w 80% stanowią przedsiębiorstwa niekorzystające ze wsparcia w zakresie projektów szkoleniowych w ramach konkursów ogłoszonych dla Poddziałania 8.1.1 lub 8.1.2 PO KL w latach 2007-2011 przez Urząd Marszałkowski Województwa Lubelskiego w Lublinie.* Dodatkowo w ramach konkursu 1/POKL/8.1.1/2012 w Planie działania na rok 2012 IP PO KL wprowadziła kryterium dostępu *Wsparciem w ramach projektu zostanie objętych co najmniej 30% pracowników każdego przedsiębiorstwa korzystającego ze wsparcia.*

Instytucja Pośrednicząca w celu zwiększenia zainteresowania potencjalnych wnioskodawców konkursami w ramach Poddziałania 8.1.1 PO KL w 2012 roku zorganizowała *Drzwi otwarte*. W trakcie spotkań przeprowadzanych w ramach *Drzwi otwartych* Instytucja Pośrednicząca rekomendowała potencjalnym

wnioskodawcom rozważenie możliwości składania w pierwszej kolejności wniosków z pomocą de minimis. Projekty objęte pomocą de minimis nie wymagają wnoszenia przez wnioskodawców wkładu własnego, co jest przez nich dobrze postrzegane. Jednak z uwagi na ograniczenia związane z limitem w ramach pomocy de minimis, część potencjalnych przedsiębiorców nie może uzyskać wsparcia w ramach Poddziałania 8.1.1 PO KL, z uwagi na fakt skorzystania ze wsparcia objętego pomocą de minimis w ramach innych programów.

## **CEL SZCZEGÓŁOWY 2: Poprawa funkcjonowania systemu przewidywania i zarządzania zmianą gospodarczą**

### **Wskaźniki w przypadku, których poziom osiągnięcia wynosi powyżej 100%**

**Liczba przedsiębiorstw, którym udzielono wsparcia w zakresie skutecznego przewidywania i zarządzania zmianą** - wartość docelowa 29. W ujęciu kumulatywnym wsparciem objęto 283 przedsiębiorstwa, co stanowi 975,86% wartości docelowej realizacji wskaźnika na lata 2007-2013. W odniesieniu do poprzedniego okresu sprawozdawczego w ujęciu kumulatywnym wartość wskaźnika wzrosła o 42,21%.

Wysoki stopień realizacji ww. wskaźnika wynika przede wszystkim z ogłoszonego w I półroczu 2011 roku wyodrębnionego konkursu na typ: szkolenia i doradztwo dla przedsiębiorców wspomagające proces zmiany profilu działalności przedsiębiorstw w ramach Poddziałania 8.1.2 PO KL.

**Liczba pracowników zagrożonych negatywnymi skutkami procesów restrukturyzacji w przedsiębiorstwach, którzy zostali objęci działaniami szybkiego reagowania** - wartość docelowa 579. W ujęciu kumulatywnym wsparciem objęto 852 osoby, co stanowi 147,15% wartości docelowej realizacji wskaźnika na lata 2007-2013. W odniesieniu do poprzedniego okresu sprawozdawczego w ujęciu kumulatywnym wartość wskaźnika wzrosła o 123,04%. Najliczniejszą grupę wśród ww. wskaźnika reprezentują kobiety i stanowią 52,93% ogółu osób. Liczba kobiet w ujęciu narastającym w stosunku do poprzedniego okresu sprawozdawczego wzrosła o 153,37%.

Zgodnie ze *Szczegółowym Opiszem Priorytetów Programu Operacyjnego Kapitał Ludzki 2007-2013* obowiązującym od dnia 1 stycznia 2012 roku wartość docelowa ww. wskaźnika (579) została obniżona w odniesieniu do pierwotnej wartości docelowej (1 429) o 850.

Znaczący wzrost wartości docelowej ww. wskaźnika w odniesieniu do poprzedniego okresu sprawozdawczego wynika przede wszystkim z faktu zakończenia w bieżącym okresie sprawozdawczym projektów realizowanych w ramach Poddziałania 8.1.2 PO KL. Na realizację wartości docelowej wskaźnika wpływają zarówno projekty realizowane w trybie konkursowym, jak również projekt systemowy realizowany przez Wojewódzki Urząd Pracy w Lublinie w ramach Poddziałania 8.1.2 w partnerstwie z powiatowymi urzędami pracy.

**Liczba osób zwolnionych w przedsiębiorstwach dotkniętych procesami restrukturyzacyjnymi, którzy zostali objęci działaniami szybkiego reagowania** – wartość docelowa 654. W ujęciu kumulatywnym wsparciem objęto 1 566 osób, co stanowi 239,45% wartości docelowej realizacji wskaźnika na lata 2007-2013. W odniesieniu do poprzedniego okresu sprawozdawczego w ujęciu kumulatywnym wartość wskaźnika wzrosła o 133,38%. Najliczniejszą grupę wśród ww. wskaźnika reprezentują mężczyźni i stanowią 52,23% ogółu osób. Liczba mężczyzn w ujęciu narastającym w stosunku do poprzedniego okresu sprawozdawczego wzrosła o 158,04%.

Wyżej wymieniony wskaźnik został wprowadzony po przeglądzie śródk okresowym. Wysoki stopień realizacji ww. wskaźnika wynika przede wszystkim z faktu, iż w projektach realizowanych w ramach Poddziałania 8.1.2 PO KL w zdecydowanej większości uczestniczą osoby, które utraciły pracę z przyczyn dotyczących zakładu pracy w okresie nie dłuższym niż 6 miesięcy przed dniem przystąpienia do projektu. Na realizację wartości docelowej wskaźnika wpływają zarówno projekty realizowane w trybie konkursowym, jak również projekt systemowy realizowany przez Wojewódzki Urząd Pracy w Lublinie w ramach Poddziałania 8.1.2 w partnerstwie z powiatowymi urzędami pracy. Ponadto w ramach ww. wskaźnika zdecydowaną większość stanowią mężczyźni co może wynikać z faktu, iż w ramach projektu systemowego realizowanego przez Wojewódzki Urząd Pracy w Lublinie, który w sposób istotny przyczynił się do wzrostu wartości docelowej wskaźnika, uczestnikami projektu były osoby z przedsiębiorstw, w których większość zwolnionych stanowili mężczyźni.

**Liczba partnerstw (sieci współpracy) zawiązanych na szczeblu lokalnym i regionalnym** - wartość docelowa 12. W ujęciu kumulatywnym zawiązano 31 partnerstw, co stanowi 258,33% wartości docelowej wskaźnika na lata 2007-2013. W odniesieniu do poprzedniego okresu sprawozdawczego w ujęciu kumulatywnym wartość wskaźnika wzrosła o 24,00%.

Wysoki stopień realizacji ww. wskaźnika wynika przede wszystkim z realizacji umów, które zostały podpisane

pod koniec 2010 roku. W związku z powyższym IP zrezygnowała z ogłaszania planowanego konkursu w roku 2011 na typ wsparcia *pomoc w tworzeniu partnerstw lokalnych z udziałem m.in. przedsiębiorstw, organizacji pracodawców, związków zawodowych, jednostek samorządu terytorialnego, urzędów pracy i innych środowisk, mających na celu opracowanie i wdrażanie strategii przewidywania i zarządzania zmianą gospodarczą na poziomie lokalnym i wojewódzkim* w ramach Poddziałania 8.1.2 PO KL.

### **Wskaźniki w przypadku, których poziom osiągnięcia wynosi poniżej 65%**

W ramach celu szczegółowego 2 nie występują takie wskaźniki.

### **Wskaźniki w przypadku, których poziom osiągnięcia wynosi powyżej 100%, a które nie są realizowane w ramach żadnego z celów**

***Liczba osób, które ukończyły udział w stażach lub szkoleniach praktycznych*** wartość docelowa 35. W ujęciu kumulatywnym wsparciem objęto 170 osób, co stanowi 485,71% wartości stopnia realizacji wskaźnika na lata 2007-2013. W odniesieniu do poprzedniego okresu sprawozdawczego w ujęciu kumulatywnym wartość wskaźnika wzrosła o 709,52%. Najliczniejszą grupę wśród ww. wskaźnika reprezentują mężczyźni i stanowią 58,82% ogółu osób. Liczba mężczyzn w ujęciu narastającym w odniesieniu do poprzedniego okresu sprawozdawczego wzrosła o 900,00%.

Zgodnie ze *Szczegółowym Opiszem Priorytetów Programu Operacyjnego Kapitał Ludzki 2007-2013* obowiązującym od dnia 1 stycznia 2012 roku wartość docelowa ww. wskaźnika (35) została obniżona w odniesieniu do pierwotnej wartości docelowej (46) o 11.

***Liczba pracowników przedsiębiorstw w jednostkach naukowych, którzy ukończyli udział w stażach lub szkoleniach praktycznych*** wartość docelowa 16. W ujęciu kumulatywnym wsparciem objęto 35 pracowników, co stanowi 218,75% wartości stopnia realizacji wskaźnika na lata 2007-2013. W odniesieniu do poprzedniego okresu sprawozdawczego w ujęciu kumulatywnym wartość wskaźnika wzrosła o 600,00%. Najliczniejszą grupę wśród ww. wskaźnika reprezentują mężczyźni i stanowią 60,00% ogółu osób. Liczba mężczyzn w ujęciu narastającym w odniesieniu do poprzedniego okresu sprawozdawczego wzrosła o 600,00%.

Zgodnie ze *Szczegółowym Opiszem Priorytetów Programu Operacyjnego Kapitał Ludzki 2007-2013* obowiązującym od dnia 1 stycznia 2012 roku wartość docelowa ww. wskaźnika (16) została obniżona w odniesieniu do pierwotnej wartości docelowej (19) o 3.

***Liczba pracowników naukowych w przedsiębiorstwach, którzy ukończyli udział w stażach lub szkoleniach praktycznych*** wartość docelowa 19. W ujęciu kumulatywnym wsparciem objęto 135 osób, co stanowi 710,53% wartości stopnia realizacji wskaźnika na lata 2007-2013. W odniesieniu do poprzedniego okresu sprawozdawczego w ujęciu kumulatywnym wartość wskaźnika wzrosła o 743,75%. Najliczniejszą grupę wśród ww. wskaźnika reprezentują mężczyźni i stanowią 58,52% ogółu osób. Liczba mężczyzn w ujęciu narastającym w odniesieniu do poprzedniego okresu sprawozdawczego wzrosła o 1 028,57%.

Zgodnie ze *Szczegółowym Opiszem Priorytetów Programu Operacyjnego Kapitał Ludzki 2007-2013* obowiązującym od dnia 1 stycznia 2012 roku wartość docelowa ww. wskaźnika (19) została obniżona w odniesieniu do pierwotnej wartości docelowej (27) o 8.

Wysoki stopień realizacji ww. wskaźnika i podwskaźników wynika z zakończenia realizacji umów, które zostały podpisane w latach 2010 – 2011 w ramach konkursów ogłoszonych na Poddziałanie 8.2.1 PO KL. Ponadto zauważalny jest również istotny wzrost zainteresowania transferem wiedzy pomiędzy szkołami wyższymi a przedsiębiorstwami. Zarówno w ramach ww. wskaźnika, jak i podwskaźników zdecydowaną większość stanowią mężczyźni, co może wynikać z ich większej mobilności.

***Liczba osób, które były objęte wsparciem w zakresie rozpoczynania własnej działalności gospodarczej typu spin off lub spin out*** – wartość docelowa 85. W ujęciu kumulatywnym wsparciem objęto 3 175 osób, co stanowi 3 735,29% wartości stopnia realizacji wskaźnika na lata 2007-2013. W odniesieniu do poprzedniego okresu sprawozdawczego w ujęciu kumulatywnym wartość wskaźnika wzrosła o 0,57%. Najliczniejszą grupę wśród ww. wskaźnika reprezentują kobiety i stanowią 60,00% ogółu osób. Liczba kobiet w ujęciu narastającym w odniesieniu do poprzedniego okresu sprawozdawczego wzrosła o 0,58%.

Wysoki stopień realizacji ww. wskaźnika wynika przede wszystkim z dużego zainteresowania konkursami



nr 6/POKL/8.2.1/2008 oraz nr 3/POKL/8.2.1/2009 dot. promocji idei przedsiębiorczości akademickiej, w celu komercjalizacji wiedzy i umiejętności zespołu działającego na uczelni lub w jednostce naukowej (firmy typu spin off lub spin out).

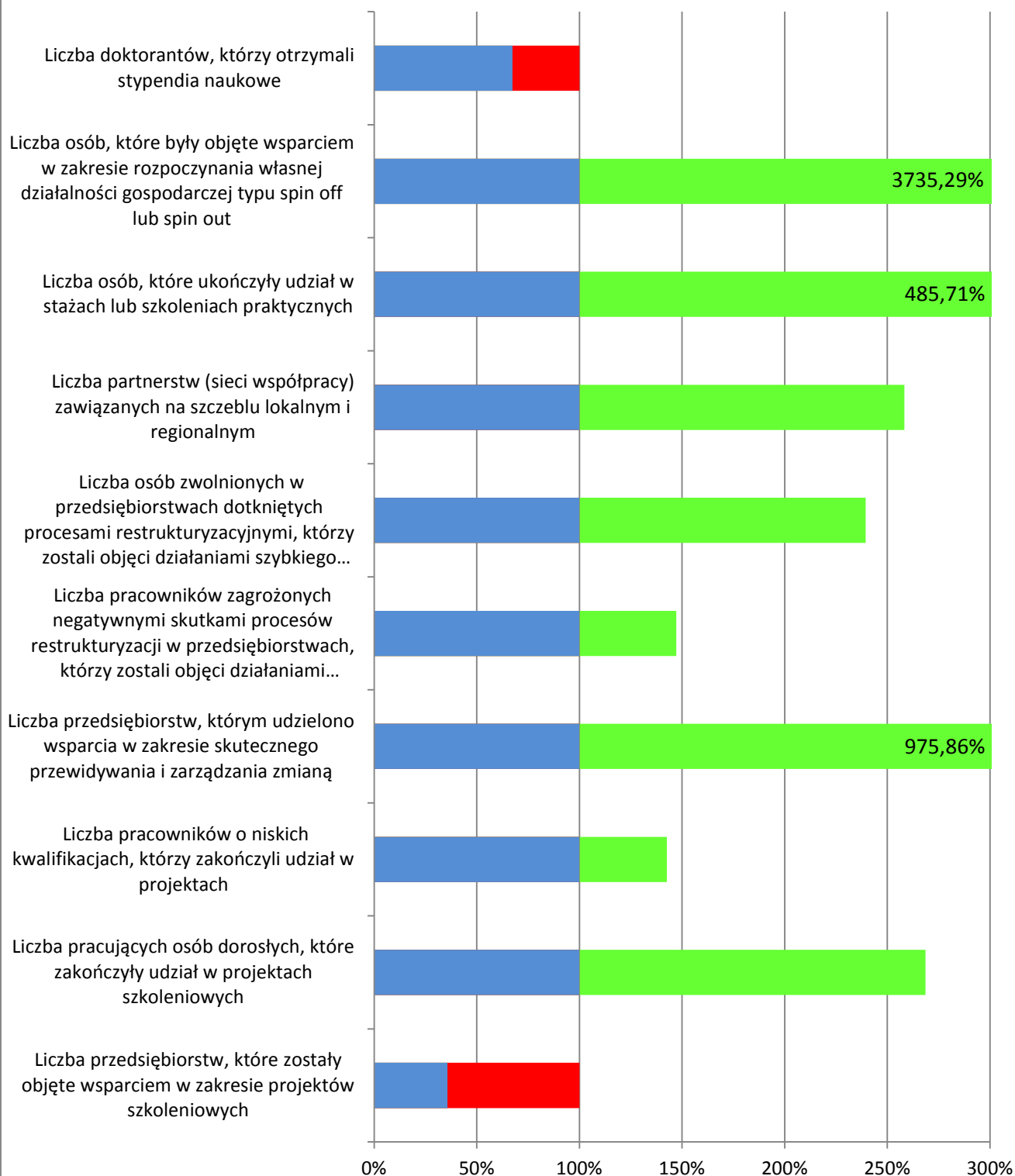
W związku z wysokim stopniem realizacji wskaźnika *Liczba osób, które były objęte wsparciem w zakresie rozpoczynania własnej działalności gospodarczej typu spin off lub spin out* na zlecenie Departamentu Europejskiego Funduszu Społecznego Urzędu Marszałkowskiego Województwa Lubelskiego Pracownia Badań i Doradztwa „Re-Source” Korczyński Sarapata sp. j. w terminie od 30 września do 29 listopada 2011 r. zrealizowała badanie ewaluacyjne pn. *Ocena efektywności form wsparcia w opinii uczestników, którzy skorzystali ze szkoleń i doradztwa w zakresie rozpoczynania działalności typu spin off i spin out w projektach realizowanych w ramach Poddziałania 8.2.1 PO KL*. W wyniku przeprowadzonego badania dokonano oceny efektywności form wsparcia oraz sformułowano rekomendacje na przyszły okres programowania w zakresie wdrażania tego typu wsparcia. Należy podkreślić, iż w następstwie uczestnictwa we wsparciu w ramach Poddziałania 8.2.1 PO KL została założona firma spin off działająca w branży medycznej, której współwłaścicielem jest uczelnia. Dodatkowo spośród uczestników biorących udział w badaniu 7,3% osób zdecydowało się na założenia działalności gospodarczej. Należy podkreślić, że w ramach tego typu projektów uczestnicy otrzymywali wsparcie w postaci szkoleń i doradztwa, natomiast nie oferowano im dotacji na rozpoczęcie działalności gospodarczej.

**Wskaźnik efektywności zatrudnieniowej** osiągnięty na poziomie 0,00%.

W ramach dotychczas realizowanych projektów beneficjenci nie mieli obowiązku pomiaru wskaźnika efektywności zatrudnieniowej. Ponadto w Planie działania na rok 2012 Instytucja Pośrednicząca nie wprowadziła kryterium wyboru projektu dotyczącego efektu zatrudnieniowego.

## Priorytet VIII - stopień realizacji wskaźników głównych, dla których określono wartości docelowe

■ wartość wskaźnika pozostała do realizacji    ■ nadwykonanie wskaźnika



Powyższy wykres obrazuje stopień realizacji wskaźników głównych Priorytetu VIII PO KL, dla których określono wartości docelowe w *SzOP PO KL 2007-2013*. Wartości osiągnięte wskaźników oznaczono kolorem niebieskim, przy czym po przekroczeniu 100% oznaczenie zmienia kolor na zielony pokazując nadkontraktację. W ramach Priorytetu VIII PO KL niezrealizowane są wciąż dwa wskaźniki główne z dziesięciu ujętych w powyższym zestawieniu.

## Priorytet IX Rozwój wykształcenia i kompetencji w regionach

### CEL SZCZEGÓŁOWY 1: Zmniejszenie nierówności w upowszechnianiu edukacji, szczególnie pomiędzy obszarami wiejskimi i miejskimi

#### Wskaźniki w przypadku, których poziom osiągnięcia wynosi powyżej 100%

W ramach celu szczegółowego 1 nie występują takie wskaźniki.

#### Wskaźniki w przypadku, których poziom osiągnięcia wynosi poniżej 65%

**Liczba osób dorosłych w wieku 25-64 lata, które uczestniczyły w kształceniu ustawicznym w ramach Priorytetu** - wartość docelowa 8 780. W ujęciu kumulatywnym wsparciem objęto 1 227 osób, co stanowi 13,97% wartości stopnia realizacji wskaźnika na lata 2007-2013. W odniesieniu do poprzedniego okresu sprawozdawczego w ujęciu kumulatywnym wartość wskaźnika wzrosła o 11,34%. Zdecydowaną większość wśród ww. wskaźnika stanowią kobiety i w odniesieniu do ogółu stanowią 54,60%. Liczba kobiet w odniesieniu do poprzedniego okresu sprawozdawczego wzrosła o 15,72%.

Zgodnie ze *Szczegółowym Opiszem Priorytetów Programu Operacyjnego Kapitał Ludzki 2007-2013* obowiązującym od dnia 1 stycznia 2012 roku wartość docelowa ww. wskaźnika (8 780) została obniżona w odniesieniu do pierwotnej wartości docelowej (10 502) o 1 722. Dodatkowo IZ PO KL zaproponowała zmianę nazwy wskaźnika z **Liczba osób dorosłych w wieku 25-64 lata, które uczestniczyły w formalnym kształceniu ustawicznym w ramach Priorytetu** na **Liczba osób dorosłych w wieku 25-64 lata, które uczestniczyły w kształceniu ustawicznym w ramach Priorytetu**.

Niski stopień realizacji ww. wskaźnika wynika w głównej mierze z niewielkiego zainteresowania wśród potencjalnych wnioskodawców typami projektów oferowanymi w ramach dotychczasowego Działania 9.3 PO KL, które mają bezpośredni wpływ na poziom wskaźnika.

Ponadto grupę docelową w ramach realizowanych projektów stanowią również *osoby nie uczące się w wieku 18-24 lata*, które również korzystały ze wsparcia, a nie mają wpływu na poziom osiągnięcia wskaźników.

Dodatkowo oferowane obecnie formy wsparcia nie są adekwatne do potrzeb potencjalnej grupy docelowej, ponieważ osoby te nie są zainteresowane udziałem w formalnym kształceniu ustawicznym, a zdobyciem umiejętności, kwalifikacji, zawodu poprzez ukończenie danego szkolenia lub kursu. Osoby w przedziale wiekowym 25-64 lata z własnej inicjatywy chętniej korzystały ze wsparcia oferowanego np. w ramach Poddziałania 8.1.1 PO KL, które umożliwia w określonym czasie (średnio 2-4 miesiące) nabycie zawodu, umiejętności, kwalifikacji, a które są adekwatne do zmieniającej się sytuacji na rynku pracy.

Zgodnie ze *Szczegółowym Opiszem Priorytetów Program Operacyjny Kapitał Ludzki 2007 – 2013* Działanie 9.3 PO KL nie będzie realizowane po 1 stycznia 2012 roku. Zgodnie z *Podręcznikiem wskaźników PO KL 2007 – 2013* obowiązującym od 1 stycznia 2012 r. wskaźnik **Liczba osób dorosłych w wieku 25-64 lata, które uczestniczyły w kształceniu ustawicznym w ramach Priorytetu** realizowany będzie w ramach Poddziałania 9.6.1 i 9.6.2 PO KL.

Stopień realizacji wskaźnika **Liczba osób dorosłych w wieku 25-64 lata, które uczestniczyły w kształceniu ustawicznym w ramach Priorytetu** ulegnie zwiększeniu w związku z planowanym przez Instytucję Pośredniczącą w 2012 roku konkursem w ramach Poddziałania 9.6.2 PO KL na typ projektów *Szkolenia i kursy skierowane do osób dorosłych, które z własnej inicjatywy są zainteresowane nabyciem, uzupełnieniem lub podwyższeniem umiejętności i kompetencji w obszarach umiejętności ICT i znajomości języków obcych*.

Poza tym IP PO KL zarówno w Planie działania na rok 2012, jak i projekcie Planu działania na rok 2013 w celu zwiększenia stopnia realizacji ww. wskaźnika w ramach Poddziałania 9.6.2 wprowadziła kryterium dostępu *Projekt zakłada objęcie wsparciem minimum 100 osób* oraz kryterium strategiczne o wadze 30 pkt. *Grupę docelową w projekcie stanowią w 50% osoby powyżej 50 roku życia*.

## **CEL SZCZEGÓŁOWY 2: Zmniejszenie nierówności w jakości usług edukacyjnych, szczególnie pomiędzy obszarami wiejskimi i miejskimi (w zakresie kształcenia ogólnego)**

### **Wskaźniki w przypadku, których poziom osiągnięcia wynosi powyżej 100%**

W ramach celu szczegółowego 2 nie występują takie wskaźniki.

### **Wskaźniki w przypadku, których poziom osiągnięcia wynosi poniżej 65%**

**Liczba szkół (podstawowych, gimnazjów i ponadgimnazjalnych prowadzących kształcenie ogólne), które zrealizowały projekty rozwojowe w ramach Priorytetu** - wartość docelowa 1 237. W ujęciu kumulatywnym wsparciem objęto 517 szkół, co stanowi 41,79% wartości docelowej realizacji wskaźnika na lata 2007-2013. W odniesieniu do poprzedniego okresu sprawozdawczego w ujęciu kumulatywnym wartość wskaźnika spadła o 1,15%.

Zgodnie ze *Szczegółowym Opistem Priorytetów Programu Operacyjnego Kapitał Ludzki 2007-2013* obowiązującym od dnia 1 stycznia 2012 roku wartość docelowa ww. wskaźnika (1 237) została obniżona w odniesieniu do pierwotnej wartości docelowej (1 731) o 494.

**Liczba szkół na obszarach wiejskich (podstawowych, gimnazjów i ponadgimnazjalnych prowadzących kształcenie ogólne), które zrealizowały projekty rozwojowe w ramach Priorytetu** - wartość docelowa 1 024. W ujęciu kumulatywnym wsparciem objęto 339 szkół, co stanowi 33,11% wartości docelowej realizacji wskaźnika na lata 2007-2013. W odniesieniu do poprzedniego okresu sprawozdawczego w ujęciu kumulatywnym wartość wskaźnika nie uległa zmianie.

Zgodnie ze *Szczegółowym Opistem Priorytetów Programu Operacyjnego Kapitał Ludzki 2007-2013* obowiązującym od dnia 1 stycznia 2012 roku wartość docelowa ww. wskaźnika (1 024) została obniżona w odniesieniu do pierwotnej wartości docelowej (1 363) o 339.

Niski stopień realizacji zarówno wskaźnika, jak i podwskaźnika wynika z przyjętej metody pomiaru wskaźnika, która zakłada, że każda szkoła liczona jest tylko raz w ramach Priorytetu. W związku z tym, w przypadku gdy dana szkoła realizuje drugi projekt ma to wpływ na poziom wykorzystania alokacji, a nie wpływa na poziom osiągniętego wskaźnika. Dodatkowo istotny wpływ na niski stopień realizacji wskaźnika oraz podwskaźnika mają również projekty realizowane w trybie systemowym dotyczące *Indywidualizacji procesu nauczania i wychowania uczniów klas I – III szkół podstawowych*, które są konkurencyjnym wsparciem dla projektów realizowanych w trybie konkursowym dla tych samych szkół aplikujących o wsparcie.

W związku z niskim stopniem realizacji ww. wskaźników Instytucja Pośrednicząca PO KL w Planie działania na rok 2012 wskazała następujące kryterium dostępu w ramach Poddziałania 9.1.2 PO KL: *Projekt zakłada wsparcie szkół lub placówek oświatowych realizujących kształcenie ogólne (z wyłączeniem szkół dla dorosłych), które nie otrzymały wsparcia w ramach konkursów ogłoszonych dla Poddziałania 9.1.2 PO KL w latach 2008-2011 przez Urząd Marszałkowski Województwa Lubelskiego w Lublinie.*

Natomiast w projekcie Planu działania na rok 2013 w celu zwiększenia stopnia realizacji podwskaźnika *Liczba szkół na obszarach wiejskich (podstawowych, gimnazjów i ponadgimnazjalnych prowadzących kształcenie ogólne), które zrealizowały projekty rozwojowe w ramach Priorytetu* Instytucja Pośrednicząca wprowadziła kryterium strategiczne o wadze 25 pkt. *Projekt zakłada wsparcie szkół lub placówek oświatowych realizujących kształcenie ogólne (z wyłączeniem szkół dla dorosłych), które zlokalizowane są na obszarach wiejskich (zgodnie z definicją Głównego Urzędu Statystycznego, która opiera się na podziale jednostek administracyjnych zastosowanym w rejestrze TERYT. tzn., że obszarami wiejskimi są tereny położone poza granicami administracyjnymi miast - obszary gmin wiejskich oraz część wiejska (leżąca poza miastem) gminy miejsko – wiejskiej) i które nie otrzymały wsparcia w ramach konkursów ogłoszonych dla Poddziałania 9.1.2 PO KL w latach 2008-2012 przez Urząd Marszałkowski Województwa Lubelskiego w Lublinie.*

**Liczba szkół podstawowych, które zrealizowały projekty dotyczące indywidualizacji nauczania** - wartość docelowa 681. W ujęciu kumulatywnym wsparciem objęto 238 szkół, co stanowi 34,95% wartości docelowej realizacji wskaźnika na lata 2007-2013. Wskaźnik został wypracowany w bieżącym okresie sprawozdawczym.

Wyżej wymieniony wskaźnik został wprowadzony po przeglądzie śródk okresowym. Na niski poziom realizacji wskaźnika bezpośredni wpływ ma moment pomiaru wskaźnika **Liczba szkół podstawowych, które zrealizowały projekty dotyczące indywidualizacji nauczania**, który zgodnie z *Podręcznikiem wskaźników PO KL 2007-2013*

wlicza szkołę do ww. wskaźnika po zakończeniu wszystkich działań przewidzianych do realizacji w projekcie. Jednakże Instytucja Pośrednicząca przewiduje, iż stopień realizacji ww. wskaźnika zostanie osiągnięty w roku 2012, w związku z zakończeniem realizacji projektów, których umowy zostały podpisane w latach poprzednich.

### **CEL SZCZEGÓŁOWY 3: Podniesienie atrakcyjności i jakości kształcenia zawodowego**

#### **Wskaźniki w przypadku, których poziom osiągnięcia wynosi powyżej 100%**

W ramach celu szczegółowego 3 nie występują takie wskaźniki.

#### **Wskaźniki w przypadku, których poziom osiągnięcia wynosi poniżej 65%**

*Liczba szkół i placówek kształcenia zawodowego, które współpracowały z przedsiębiorstwami w zakresie wdrażania programów rozwojowych* - wartość docelowa 155. W ujęciu kumulatywnym wsparciem objęto 77 szkół, co stanowi 49,68% wartości docelowej realizacji wskaźnika na lata 2007-2013. W odniesieniu do poprzedniego okresu sprawozdawczego w ujęciu kumulatywnym wartość wskaźnika wzrosła o 8,45%.

Zgodnie ze *Szczegółowym Opisem Priorytetów Programu Operacyjnego Kapitał Ludzki 2007-2013* obowiązującym od dnia 1 stycznia 2012 roku wartość docelowa ww. wskaźnika (155) została obniżona w odniesieniu do pierwotnej wartości docelowej (202) o 47.

Niski poziom realizacji ww. wskaźnika wynika w głównej mierze z niewielkiego zainteresowania wnioskodawców oraz przedsiębiorców realizacją tego typu projektów. Wynikało to przede wszystkim z niskiego dotychczas poziomu cross – finansingu dostępnego w ramach projektów, co w przypadku niedoinwestowania szkół zawodowych stanowi jedną z głównych przyczyn nie aplikowania o środki dostępne w ramach Działania 9.2 PO KL. Dodatkowo na zaistniałą sytuację miał wpływ brak określonych standardów współpracy pomiędzy wnioskodawcami a przedsiębiorcami.

W związku z niskim stopniem realizacji ww. wskaźników Instytucja Pośrednicząca w Planie działania na rok 2012 w celu zwiększenia poziomu realizacji ww. wskaźników zaplanowała dwa konkursy w ramach Działania 9.2 PO KL:

1. *Współpraca szkół i placówek prowadzących kształcenie zawodowe z pracodawcami w zakresie organizacji staży i praktyk dla uczniów szkół zawodowych obejmujących praktyczną naukę zawodu oraz pokrycie kosztów opiekuńcza staży.*

W ramach ww. konkursu IP PO KL wprowadziła następujące kryteria dostępu:

- *Wsparcie w ramach projektu obejmuje co najmniej 3 szkoły lub placówki prowadzące kształcenie zawodowe i co najmniej 30% uczniów z każdej szkoły lub placówki.*
- *Cross-finansing stanowi nie więcej niż 40% wartości projektu i w całości zostanie przeznaczony na doposażenie warsztatów szkolnych i/lub pracowni szkolnych.*

2. *Programy rozwojowe szkół i placówek prowadzących kształcenie zawodowe ukierunkowane na zmniejszanie dysproporcji w osiągnięciach uczniów w trakcie procesu kształcenia oraz podnoszenie jakości procesu kształcenia.*

W ramach ww. konkursu IP PO KL wprowadziła następujące kryterium dostępu: *Cross-finansing stanowi nie więcej niż 40% wartości projektu i w całości zostanie przeznaczony na doposażenie warsztatów szkolnych i/lub pracowni szkolnych.*

Poza tym IP PO KL w ramach drugiego konkursu wprowadziła również kryterium strategiczne o wadze 15 pkt. *Projekt przewiduje wsparcie szkół i placówek kształcenia zawodowego, które dotychczas nie otrzymały wsparcia w zakresie programów rozwojowych w ramach konkursów ogłoszonych dla Działania 9.2 PO KL w latach 2007-2011 przez Urząd Marszałkowski Województwa Lubelskiego w Lublinie.*

W celu zwiększenia stopnia realizacji wskaźnika *Liczba szkół i placówek kształcenia zawodowego, które współpracowały z przedsiębiorstwami w zakresie wdrażania programów rozwojowych* w projekcie Planu działania na rok 2013 Instytucja Pośrednicząca również zaplanowała dwa konkursy w ramach Działania 9.2 PO KL.

W ramach pierwszego zaplanowanego konkursu na typ projektów *Programy rozwojowe szkół i placówek*

*prowadzących kształcenie zawodowe ukierunkowane na zmniejszanie dysproporcji w osiągnięciach uczniów w trakcie procesu kształcenia oraz podnoszenie jakości procesu kształcenia* Instytucja Pośrednicząca wprowadziła kryterium dostępu *Cross-financing* stanowi nie więcej niż 40% wartości projektu oraz kryterium strategiczne o wadze 20 pkt. *Projekt zakłada współpracę w zakresie wdrażania programów rozwojowych szkół lub placówek prowadzących kształcenie zawodowe z pracodawcami, obejmującą praktyczną naukę zawodu w formie praktyk zawodowych i/lub staży dla minimum 50% uczniów objętych wsparciem w ramach projektu.*

Natomiast w ramach drugiego zaplanowanego konkursu na typ projektów *Współpraca szkół i placówek prowadzących kształcenie zawodowe z pracodawcami w zakresie organizacji staży i praktyk dla uczniów szkół zawodowych obejmujących praktyczną naukę zawodu oraz pokrycie kosztów opiekuna stażu IP PO KL* wprowadziła następujące kryterium dostępu *Cross-financing* stanowi nie więcej niż 40% wartości projektu.

Niewielkie zainteresowanie wnioskodawców oferowanymi typami wsparcia zgodnie ze *Szczegółowym Opisem Priorytetów Programu Operacyjnego Kapitał Ludzki 2007-2013* w ramach Działania 9.2 PO KL spowodowało, iż Departament Europejskiego Funduszu Społecznego Urzędu Marszałkowskiego Województwa Lubelskiego, postanowił dogłębnie przeanalizować bariery potencjalnych wnioskodawców w zakresie aplikowania, jak również nieskutecznego aplikowania o środki dostępne w przedmiotowym Działaniu. W związku z powyższym na zlecenie Departamentu Europejskiego Funduszu Społecznego Urzędu Marszałkowskiego Województwa Lubelskiego firma BIOSTAT Piszczek, Wolny Sp. j w terminie: 30 września 2011 r. – 29 listopada 2011 r. zrealizowała badanie ewaluacyjne pn. *Ocena barier w zakresie aplikowania i realizacji projektów w ramach Działania 9.2 PO KL*. Głównym celem przedmiotowego badania była ocena barier i wypracowanie form aplikowania o wsparcie w ramach Działania 9.2 PO KL w odniesieniu do potencjalnych wnioskodawców – szkół, które dotychczas nie aplikowały o środki lub aplikowały nieskutecznie. W ramach celu głównego badania wskazano dwa cele szczegółowe:

- Identyfikacja przyczyn niskiego poziomu zainteresowania potencjalnych wnioskodawców realizacją projektów w ramach Działania 9.2 PO KL na terenie województwa lubelskiego przy uwzględnieniu aplikowania samodzielnego, w partnerstwie, przez operatora.
- Ocena barier w zakresie wspólnej realizacji projektów w ramach Działania 9.2 PO KL w opinii przedsiębiorców współpracujących ze szkołami, które dotychczas nie aplikowały bądź aplikowały nieskutecznie o środki w ramach Działania 9.2 PO KL.

Ze względu na sformułowane cele badanie dotyczyło dwóch grup docelowych tj. dyrektorów szkół i placówek prowadzących kształcenie zawodowe w województwie lubelskim, które nie aplikowały bądź aplikowały nieskutecznie o wsparcie w ramach Działania 9.2 PO KL oraz współpracujących z nimi przedsiębiorców. W ramach badania ilościowego próba badawcza objęła 80% ogółu szkół i placówek kształcenia zawodowego z terenu województwa lubelskiego, które nie aplikowały o środki lub aplikowały nieskutecznie. Dodatkowo z dyrekcją 20 szkół Wykonawca badania przeprowadził indywidualne wywiady pogłębione. W odniesieniu do przedsiębiorstw Wykonawca objął badaniem ilościowym 51 przedsiębiorstw współpracujących ze szkołami (nie aplikującymi i aplikującymi nieskutecznie). Dodatkowo spośród 51 Wykonawca wybrał 20 przedsiębiorstw, z którymi przeprowadzono dodatkowo badanie jakościowe – indywidualne wywiady pogłębione.

Zasadniczym elementem realizacji założeń przyjętych dla Działania 9.2 PO KL jest inicjowanie i rozwój współpracy szkół i placówek prowadzących kształcenie zawodowe z przedsiębiorcami stanowiącymi grupę potencjalnych pracodawców dla kształconych uczniów. Zdecydowana większość badanych szkół (90%) deklaruje współpracę z przedsiębiorcami na różnym polu. W zdecydowanej większości przypadków współpraca miała charakter stały. Każdorazowo zakres podejmowanej współpracy dotyczył praktyk zawodowych organizowanych dla uczniów w siedzibach przedsiębiorstw. Dodatkowo 11,4% przypadków dotyczyło współpracy przy tworzeniu i udoskonalaniu postawy programowej z przedmiotów zawodowych. Natomiast 6,9% badanych szkół mogło liczyć na wsparcie finansowe ze strony współpracujących z nimi firm. Pomimo w zdecydowanej większości przypadków stałego charakteru współpracy, tylko niewielka część szkół (9,2%) podejmowała inicjatywę w zakresie wspólnego aplikowania o środki w ramach Działania 9.2 PO KL z przedsiębiorstwami. W przypadku ewentualnego aplikowania o środki w ramach Działania 9.2 PO KL, ponad połowa respondentów podjęłaby współpracę z przedsiębiorstwami w tym zakresie. Jednak ponad 60% dyrektorów szkół uważa, iż to przedsiębiorca powinien wyjść z inicjatywą nawiązania współpracy z ich placówką.

Jedynie niespełna połowa przebadanych przedstawicieli przedsiębiorstw posiadała wiedzę z zakresu możliwości uzyskania dofinansowania ze środków unijnych w ramach Działania 9.2 PO KL dla projektów realizowanych we współpracy ze szkołami kształcenia zawodowego. Natomiast ponad połowa badanych przedsiębiorców oceniła swój poziom wiedzy dotyczący możliwości i zasad aplikowania o środki w ramach Działania 9.2 PO KL na poziomie niskim. Potencjalną chęć aplikowania o środki w ramach Działania 9.2 PO KL zadeklarowało 51%

badanych przedsiębiorców. Natomiast siedmiu spośród nich miało pomysł na projekt, jaki mogliby realizować w partnerstwie z wybraną szkołą kształcenia zawodowego.

Ponadto IP PO KL zwraca uwagę na potrzebę współpracy szkół i placówek kształcenia zawodowego z przedsiębiorstwami, wprowadzając w projekcie Planu działania na rok 2013 w ramach Poddziałania 8.1.1 PO KL kryterium strategiczne o wadze 15 pkt *Wsparcie w ramach projektu obejmuje wyłącznie przedsiębiorstwa, które na dzień ogłoszenia konkursu, wykażą doświadczenie we współpracy ze szkołami i/lub placówkami prowadzącymi kształcenie zawodowe w zakresie organizacji praktycznej nauki zawodu w formie staży i praktyk zawodowych, w ramach projektów realizowanych z Działania 9.2 PO KL w wyniku konkursów ogłoszonych przez Urząd Marszałkowski Województwa Lubelskiego w Lublinie. We wniosku o dofinansowanie projektu należy wskazać z nazwy te szkoły i/lub placówki kształcenia zawodowego.*

#### **CEL SZCZEGÓŁOWY 4: Wzmocnienie rozwoju zawodowego i podnoszenia kwalifikacji nauczycieli szczególnie na obszarach wiejskich**

##### **Wskaźniki w przypadku, których poziom osiągnięcia wynosi powyżej 100%**

W ramach celu szczegółowego 4 nie występują takie wskaźniki.

##### **Wskaźniki w przypadku, których poziom osiągnięcia wynosi poniżej 65%**

**Liczba nauczycieli na obszarach wiejskich, którzy uczestniczyli w doskonaleniu zawodowym w krótkich formach** - wartość docelowa 5 138. W ujęciu kumulatywnym wsparciem objęto 2 276 osób, co stanowi 44,30% wartości docelowej realizacji wskaźnika na lata 2007-2013. W odniesieniu do poprzedniego okresu sprawozdawczego w ujęciu kumulatywnym wartość wskaźnika wzrosła o 47,31% - jest to efekt zakończenia udziału w formach krótkich uczestników projektów w ramach wcześniej podpisanych umów. W zdecydowanej większości przeważają kobiety i w odniesieniu do ogółu stanowią 84,05%. Liczba kobiet w ujęciu narastającym w odniesieniu do poprzedniego okresu sprawozdawczego wzrosła o 50,04%.

Zgodnie ze *Szczegółowym Opisem Priorytetów Programu Operacyjnego Kapitał Ludzki 2007-2013* obowiązującym od dnia 1 stycznia 2012 roku wartość docelowa ww. wskaźnika (5 138) została obniżona w odniesieniu do pierwotnej wartości docelowej (7 316) o 2 178.

**Liczba nauczycieli kształcenia zawodowego, którzy uczestniczyli w doskonaleniu zawodowym w krótkich formach** - wartość docelowa 510. W ujęciu kumulatywnym objęto wsparciem 90 osób, co stanowi 17,65% wartości docelowej realizacji wskaźnika na lata 2007-2013. W odniesieniu do poprzedniego okresu sprawozdawczego w ujęciu kumulatywnym wartość wskaźnika wzrosła o 13,92%. W zdecydowanej większości przeważają kobiety i w odniesieniu do ogółu stanowią 57,78%. Liczba kobiet w ujęciu narastającym w odniesieniu do poprzedniego okresu sprawozdawczego wzrosła o 13,04%.

Zgodnie ze *Szczegółowym Opisem Priorytetów Programu Operacyjnego Kapitał Ludzki 2007-2013* obowiązującym od dnia 1 stycznia 2012 roku wartość docelowa ww. wskaźnika (510) została obniżona w odniesieniu do pierwotnej wartości docelowej (661) o 151.

Niski poziom realizacji podwskaźników wynika przede wszystkim z faktu, iż w pierwszej fazie ogłaszanych konkursów w ramach Działania 9.4 PO KL potencjalni wnioskodawcy byli bardziej zainteresowani realizowaniem wsparcia w formie studiów podyplomowych niż krótkich form w postaci kursów lub szkoleń. Natomiast w chwili wprowadzenia kryteriów dostępu w zakresie realizacji krótkich form Instytucja Pośrednicząca obserwuje wzrost zainteresowania wnioskodawców tą formą wsparcia dla nauczycieli.

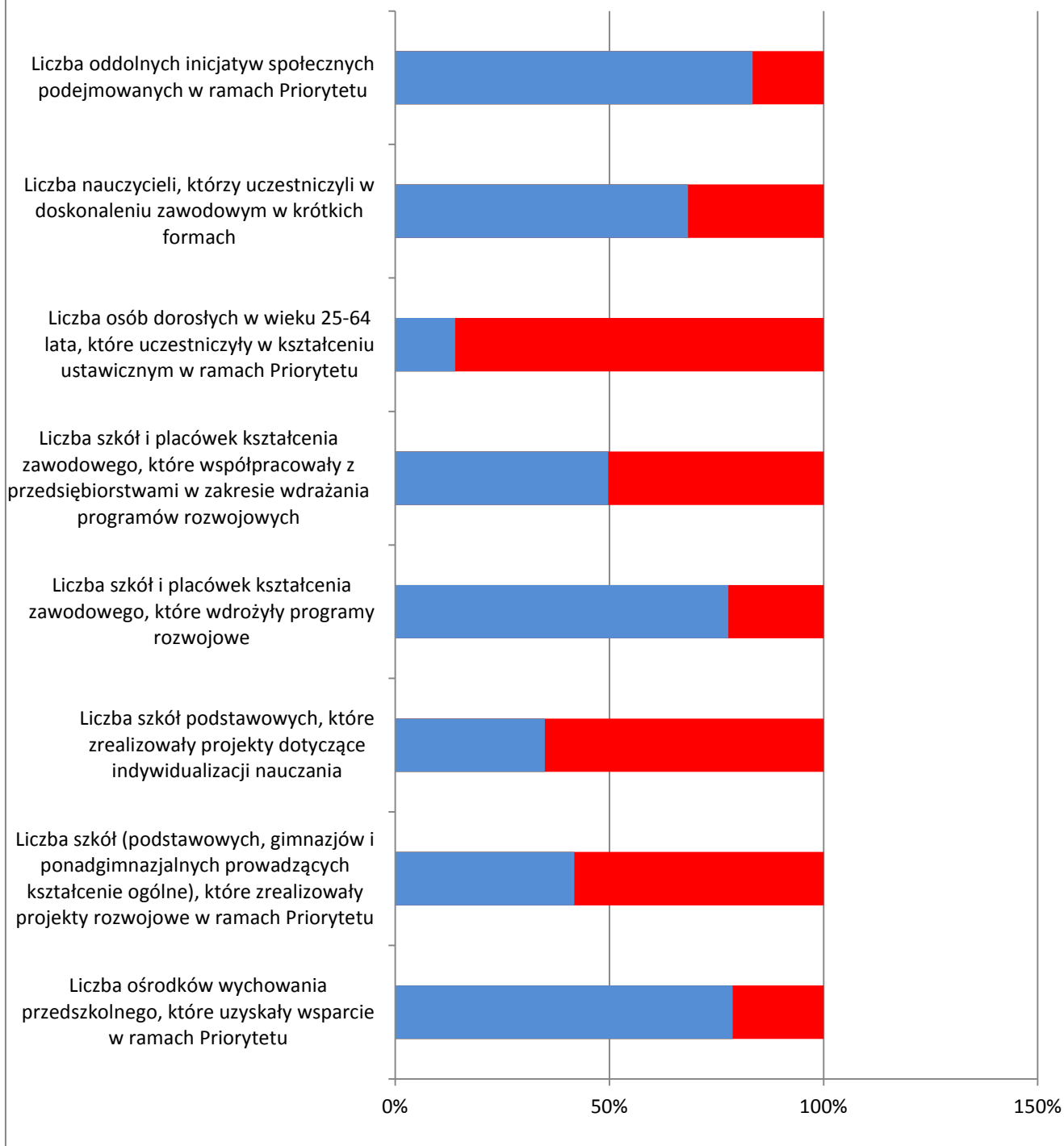
W Planie działania na rok 2012 w celu zwiększenia poziomu realizacji podwskaźnika **Liczba nauczycieli na obszarach wiejskich, którzy uczestniczyli w doskonaleniu zawodowym w krótkich formach** Instytucja Pośrednicząca PO KL wprowadziła kryterium dostępu, iż *Grupę docelową projektu stanowią wyłącznie nauczyciele zatrudnieni na obszarach wiejskich (zgodnie z definicją Głównego Urzędu Statystycznego, która opiera się na podziale jednostek administracyjnych zastosowanym w rejestrze TERYT. tzn., że obszarami wiejskimi są tereny położone poza granicami administracyjnymi miast - obszary gmin wiejskich oraz część wiejska (leżąca poza miastem) gminy miejsko - wiejskiej i/lub nauczyciele kształcenia zawodowego i/lub instruktorzy praktycznej nauki zawodu, w tym także zatrudnieni u pracodawców.*

Natomiast w celu zwiększenia stopnia realizacji podwskaźnika **Liczba nauczycieli kształcenia zawodowego, którzy uczestniczyli w doskonaleniu zawodowym w krótkich formach** Instytucja Pośrednicząca w projekcie Planu działania na rok 2013 wprowadziła kryterium dostępu: *Grupę docelową projektu stanowią wyłącznie nauczyciele*

kształcenia zawodowego i/lub instruktorzy praktycznej nauki zawodu, w tym także zatrudnieni u pracodawców. Pod pojęciem nauczycieli kształcenia zawodowego należy rozumieć nauczycieli uczących przedmiotów zawodowych oraz instruktorów praktycznej nauki zawodu.

## Priorytet IX - stopień realizacji wskaźników głównych, dla których określono wartości docelowe

■ wartość osiągnięta wskaźnika    ■ wartość wskaźnika pozostała do realizacji



Powyższy wykres obrazuje stopień realizacji wskaźników głównych Priorytetu IX PO KL, dla których określono wartości docelowe w SzOP PO KL 2007-2013.



## Badania ewaluacyjne na poziomie IP

### ***Ocena efektywności form wsparcia w opinii uczestników, którzy skorzystali ze szkoleń i doradztwa w zakresie rozpoczynania działalności typu spin off i spin out w projektach realizowanych w ramach Poddziałania 8.2.1 PO KL***

Departament Europejskiego Funduszu Społecznego Urzędu Marszałkowskiego Województwa Lubelskiego 29 kwietnia 2011 r. ogłosił postępowanie w trybie negocjacji z ogłoszeniem na przeprowadzenie badania ewaluacyjnego pt. *Ocena efektywności form wsparcia w opinii uczestników, którzy skorzystali ze szkoleń i doradztwa w zakresie rozpoczynania działalności typu spin off i spin out w projektach realizowanych w ramach Poddziałania 8.2.1 PO KL*. Zaproszenie do złożenia oferty wstępnej w ramach ww. badania otrzymało 3 Wykonawców z najwyższą liczbą uzyskanych punktów, ofertę ostateczną złożyło również 3 Wykonawców. Wykonawcą badania została *Pracownia Badań i Doradztwa "Re-Source" Korczyński i Sarapata Sp.j.* Umowa została podpisana w dniu 30 września 2011 r. Założony koszt badania to 46,74 tys. PLN. Badanie zrealizowane zostało w okresie: 30 września 2011 r. – 29 listopada 2011 r.

Celem głównym badania była ocena efektywności form wsparcia oferowanego w ramach Poddziałania 8.2.1 PO KL w zakresie rozpoczynania działalności gospodarczej typu spin off lub spin out według stanu na dzień 31.12.2010 r.

Główny cel badania został zrealizowany poprzez osiągnięcie następujących celów szczegółowych:

1. Identyfikacja przyczyn zainteresowania uczestników projektu formami wsparcia oferowanymi w ramach Poddziałania 8.2.1 PO KL.
2. Ocena stopnia i sposobu wykorzystania przez uczestników wiedzy i umiejętności nabytych w trakcie uczestnictwa w projekcie realizowanym w ramach Poddziałania 8.2.1 PO KL w zakresie rozpoczęcia działalności gospodarczej typu spin off lub spin out.
3. Charakterystyka osób objętych wsparciem w ramach Poddziałania 8.2.1 PO KL.

W badaniu wykorzystano trzy kryteria ewaluacyjne:

**Adekwatność** - ogólna ocena zgodności wsparcia uruchomionego w ramach Poddziałania 8.2.1 w woj. lubelskim z potrzebami odbiorców wsparcia (uczestników projektów),

**Skuteczność** - ogólna ocena stopnia, w jakim wsparcie uruchomione w ramach Poddziałania 8.2.1 PO KL przyczynia się do rozpoczynania własnej działalności gospodarczej typu spin off lub spin out przez uczestników projektów,

**Efektywność** - ocena poziomu nakładów finansowych poniesionych na realizację projektów w ramach Poddziałania 8.2.1 w stosunku do stopnia w jakim wpłynęły one na rozpoczynanie działalności gospodarczej typu spin off lub spin out przez uczestników projektów.

#### **Zakres badania:**

**Zakres podmiotowy badania** obejmował osoby, które korzystały ze wsparcia EFS ukierunkowanego na tworzenie działalności typu spin off i spin out (Poddziałanie 8.2.1 PO KL).

**Zakres przedmiotowy badania** obejmował projekty realizowane w ramach Poddziałania 8.2.1 PO KL w województwie lubelskim oraz uczestników, którzy zakończyli swój udział w projektach do 31.12.2010 roku.

**Zakres terytorialny badania** obejmował teren całego województwa lubelskiego.

#### **Wynikiem badania ewaluacyjnego są następujące rekomendacje horyzontalne, których termin realizacji dotyczy przyszłej perspektywy finansowej :**

- Należy podjąć działania zorientowane na takie „skalibrowanie” procedur konkursowych, by projekty realizowane w ramach Poddziałania 8.2.1 PO KL były realizowane przez wnioskodawców w partnerstwie z uczelniami lub jednostkami z nimi bezpośrednio powiązanymi.
- Biorąc pod uwagę, że docelowo projekty winny uruchamiać aktywność uczestników w zakresie tworzenia firm spin off i spin out należy zwiększyć znaczenie doradztwa, które stanowi formę wsparcia umożliwiającą lepsze dostosowanie się do specyfiki konkretnego uczestnika i planowanego przez niego przedsięwzięcia.
- W ramach ewaluowanego wsparcia większy nacisk winien być położony na osiąganie rezultatów w postaci uruchamiania działalności gospodarczej przez uczestników projektów niż na sam ich udział w oferowanych formach wsparcia.
- Należy dążyć do zmiany obecnej struktury uczestników ewaluowanych projektów. Biorąc pod uwagę, że

wsparcie w ramach Poddziałania 8.2.1 powinno przede wszystkim aktywizować środowisko naukowe w sferze prowadzenia działalności biznesowej, kluczową kategorią odbiorców wsparcia szkoleniowo doradczego powinny być osoby w większym stopniu powiązane instytucjonalnie z uczelniami niż studenci (pracownicy nauki, doktoranci).

- Należy położyć większy nacisk na kwestie akcentowane przez uczestników projektów jako te, których zabrakło im w oferowanym wsparciu.

#### ***Ocena barier w zakresie aplikowania i realizacji projektów w ramach Działania 9.2 PO KL***

Departament Europejskiego Funduszu Społecznego Urzędu Marszałkowskiego Województwa Lubelskiego 28 kwietnia 2011 r. ogłosił postępowanie w trybie negocjacji z ogłoszeniem na przeprowadzenie badania ewaluacyjnego pt. *Ocena barier w zakresie aplikowania i realizacji projektów w ramach Działania 9.2 PO KL*. Zaproszenie do złożenia oferty wstępnej w ramach ww. badania otrzymało 3 Wykonawców z najwyższą liczbą uzyskanych punktów, ofertę ostateczną złożyło również 3 Wykonawców. Wykonawcą badania została firma *BIOSTAT Piszczek, Wolny Sp.j.* Umowa została podpisana w dniu 30 września 2011 r. Założony koszt badania to 38,13 tys. PLN. Jednak z uwagi na niedopełnienie przez Wykonawcę badania warunków umowy Instytucja Pośrednicząca PO KL zastosowała wobec niego karę umowną i w konsekwencji koszt badania ewaluacyjnego wyniósł 34,32 tys. Badanie zrealizowane zostało w okresie: 30 września 2011 r. – 29 listopada 2011 r.

Celem głównym badania była ocena barier i wypracowanie form aplikowania o wsparcie w ramach Działania 9.2 PO KL w odniesieniu do potencjalnych Wnioskodawców – szkół, które dotychczas nie aplikowały bądź aplikowały nieskutecznie o środki według stanu na dzień 30.06.2011 r.

Główny cel badania został zrealizowany poprzez osiągnięcie następujących celów szczegółowych:

1. Identyfikacja przyczyn niskiego poziomu zainteresowania potencjalnych Wnioskodawców realizacją projektów w ramach Działania 9.2 PO KL na terenie województwa lubelskiego przy uwzględnieniu aplikowania:

- samodzielnego,
- w partnerstwie,
- poprzez operatora.

2. Ocena barier w zakresie wspólnej realizacji projektów w ramach Działania 9.2 PO KL w opinii przedsiębiorców (zawężenie do grupy przedsiębiorców współpracujących ze szkołami, które dotychczas nie aplikowały bądź aplikowały nieskutecznie o środki w ramach Działania 9.2 PO KL).

W badaniu wykorzystano dwa kryteria ewaluacyjne:

**Adekwatności** – rozumianej jako zgodność celów realizowanych w ramach Działania 9.2 przedsięwzięć z potrzebami potencjalnych wnioskodawców – szkół prowadzących kształcenie zawodowe w regionie,

**Trafności** – rozumianej jako ocena sposobu doboru szczegółowych założeń realizacji projektów w ramach Działania 9.2 PO KL (wytyczne konkursowe) pod kątem realizacji celów Działania 9.2 PO KL w województwie lubelskim.

**Wynikiem badania ewaluacyjnego są następujące rekomendacje, których termin realizacji dotyczy lat 2012 - 2013:**

- Wsparcie szkół w zakresie przygotowania projektów o dofinansowanie w ramach Działania 9.2 PO KL w celu wspólnej realizacji zadań z przedsiębiorstwami.
- Wsparcie organów prowadzących szkoły i placówki kształcenia zawodowego w procesie aplikowania o środki w ramach Działania 9.2 PO KL.
- Działania służące rozpowszechnieniu formy aplikowania poprzez operatora o środki w ramach Działania 9.2 PO KL.

#### **Badania ewaluacyjne na poziomie IP 2**

Zgodnie z zapisami Aneksu nr 5 z dnia 2 lutego 2011 r. do Porozumienia w sprawie dofinansowania działań w ramach PO KL pomiędzy Instytucją Pośredniczącą a Instytucją Wdrażającą (Instytucją Pośredniczącą II stopnia) zadania wynikające z ewaluacji wdrażanych Działań zostały przekazane Instytucji Pośredniczącej PO KL.

## **2. Analiza stanu realizacji Priorytetu w okresie objętym sprawozdaniem**

W danym okresie sprawozdawczym alokacja środków UE wyrażona w PLN wyliczona jest zgodnie z algorytmem zawartym w Porozumieniu w sprawie realizacji Priorytetu/Działania/Poddziałania w ramach PO KL. Zastosowanie ma kurs euro 4,3873 PLN z 30 maja 2012 r.

Alokacja finansowa w ramach komponentu regionalnego na lata 2007-2013 wynosi **2,40 mld PLN**:

Priorytet VI poziom alokacji wynosi – **732,82 mln PLN**,

Priorytet VII poziom alokacji wynosi – **503,82 mln PLN**,

Priorytet VIII poziom alokacji wynosi – **540,41 mln PLN**,

Priorytet IX poziom alokacji wynosi – **624,69 mln PLN**.

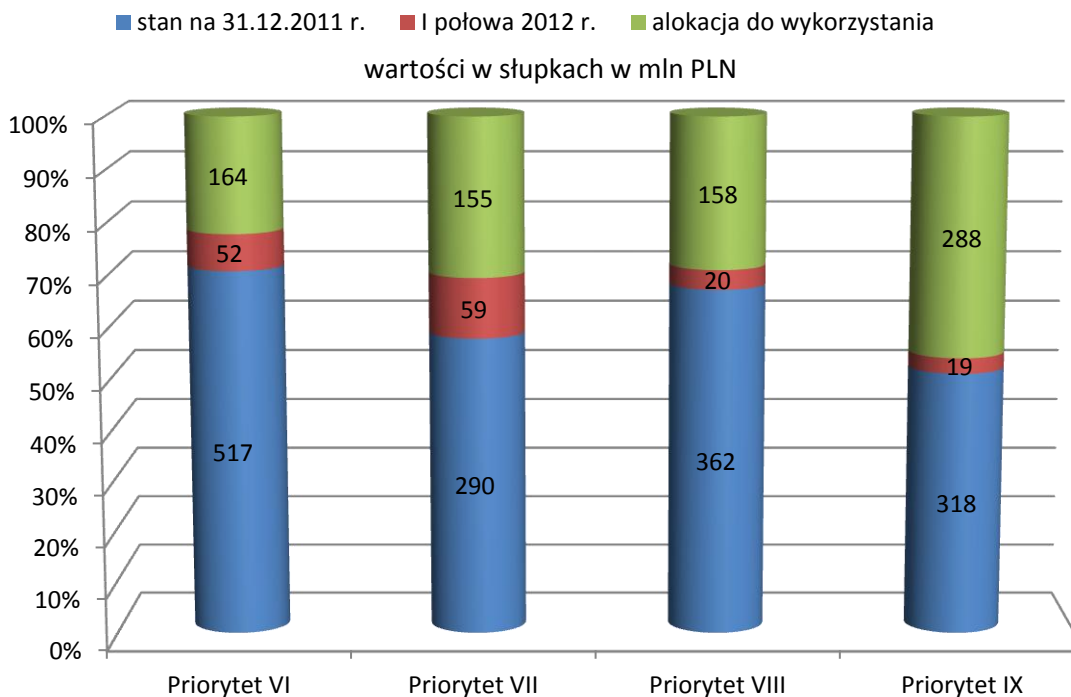
Konkursy ogłaszane w ramach Priorytetów VI - IX PO KL w województwie lubelskim cieszą się dużym zainteresowaniem wśród wnioskodawców. Wg stanu na koniec czerwca 2012 r. zostało złożonych 10 851 wniosków o dofinansowanie o wartości 6,27 mld PLN, z czego najwięcej, tj. 4 354 wnioski (40,13% ogółu) o wartości 1,99 mld PLN zostało złożonych w ramach Priorytetu IX PO KL.

Ponadto na realizację projektów systemowych złożono 1 497 wniosków o dofinansowanie o wartości 736,14 mln PLN, z czego 1 120 wniosków (74,82% ogółu) o wartości 254,13 mln PLN zostało złożonych w ramach Priorytetu VII PO KL.

Ogółem zostało złożonych 12 348 wniosków o dofinansowanie o wartości 7,00 mld PLN.

W ramach Priorytetów VI - IX PO KL łącznie zostały podpisane 2 375 umowy o dofinansowanie o wartości 1,65 mld PLN. W przypadku projektów konkursowych zostało podpisanych 1 878 umów, z czego najwięcej 647 umów (34,45% ogółu) o wartości 290,26 mln PLN zostało podpisanych w ramach Priorytetu IX PO KL. Natomiast w przypadku projektów systemowych podpisano 497 umów o wartości 664,13 mln PLN, z czego najwięcej 231 umów (46,48% ogółu) o wartości 47,31 mln PLN zostało podpisanych również w ramach Priorytetu IX PO KL.

## Poziom środków zakontraktowanych w ramach umów o dofinansowanie



Powyższy wykres obrazuje poziom środków zakontraktowanych w ramach poszczególnych Priorytetów komponentu regionalnego PO KL. Najwyższy poziom kontraktacji narastająco zaobserwować można w Priorytecie VI PO KL, najniższy w Priorytecie IX PO KL, natomiast największy przyrost w okresie sprawozdawczym dot. Priorytetu VII PO KL.

### **Priorytet VI Rynek pracy otwarty dla wszystkich**

**alokacja (krajowy wkład publiczny) na lata 2007-2013 dla Priorytetu VI PO KL – 732,82 mln PLN**

W ramach całego **Priorytetu VI PO KL** w ujęciu narastającym podpisano **314** umów na kwotę **571,73 mln PLN** – w tym krajowy wkład publiczny **569,18 mln PLN**, stanowiący **77,67%** dostępnej alokacji. Liczba podpisanych umów w stosunku do poprzedniego okresu sprawozdawczego wzrosła o 9,79%, natomiast ich wartość o 9,98%. W ramach podpisanych umów 73 umowy o wartości 449,63 mln PLN przewidują wydatki objęte pomocą publiczną. Wydatki uznane za kwalifikowalne (bez środków prywatnych) w **1 799** zatwierdzonych wnioskach o płatność od początku realizacji Priorytetu VI wyniosły **490,54 mln PLN**, co stanowi 66,94% alokacji na lata 2007-2013. Liczba zatwierdzonych wniosków o płatność w stosunku do poprzedniego okresu sprawozdawczego wzrosła o 11,19%, a ich wartość o 7,53%.

### **Priorytet VII Promocja integracji społecznej**

**alokacja (krajowy wkład publiczny) na lata 2007-2013 dla Priorytetu VII PO KL – 503,82 mln PLN**

W ramach całego **Priorytetu VII PO KL** w ujęciu narastającym podpisano **657** umów na kwotę **349,07 mln PLN** – w tym krajowy wkład publiczny **349,05 mln PLN**, stanowiący **69,28%** dostępnej alokacji. Liczba podpisanych umów w stosunku do poprzedniego okresu sprawozdawczego wzrosła o 7,70%, natomiast ich wartość o 20,25%. W ramach podpisanych umów 8 umów o wartości 8,05 mln PLN przewiduje wydatki objęte pomocą publiczną. Wydatki uznane za kwalifikowalne (bez środków prywatnych) w **3 536** zatwierdzonych wnioskach o płatność od początku realizacji Priorytetu VII wyniosły **257,11 mln PLN**, co stanowi 51,03% alokacji na lata 2007-2013.

Liczba zatwierdzonych wniosków o płatność w stosunku do poprzedniego okresu sprawozdawczego wzrosła o 14,73%, a ich wartość o 19,51%.

### **Priorytet VIII Regionalne kadry gospodarki**

#### **alokacja (krajowy wkład publiczny) na lata 2007-2013 dla Priorytetu VIII POKL – 540,41 mln PLN**

W ramach całego Priorytetu VIII PO KL w ujęciu narastającym podpisano **526** umów na kwotę **389,45 mln PLN** – w tym krajowy wkład publiczny **382,63 mln PLN**, stanowiący **70,80%** dostępnej alokacji. Liczba podpisanych umów w stosunku do poprzedniego okresu sprawozdawczego wzrosła o 4,16%, natomiast ich wartość o 5,75%. W ramach podpisanych umów 122 umowy o wartości 110,53 mln PLN przewidują wydatki objęte pomocą publiczną. Wydatki uznane za kwalifikowalne (bez środków prywatnych) w **2 460** zatwierdzonych wnioskach o płatność od początku realizacji Priorytetu VIII wyniosły **267,16 mln PLN**, co stanowi 49,44% alokacji na lata 2007-2013. Liczba zatwierdzonych wniosków o płatność w stosunku do poprzedniego okresu sprawozdawczego wzrosła o 12,23%, a ich wartość o 15,36%.

### **Priorytet IX Rozwój wykształcenia i kompetencji w regionach**

#### **alokacja (krajowy wkład publiczny) na lata 2007-2013 dla Priorytetu IX PO KL – 624,69 mln PLN**

W ramach całego Priorytetu IX PO KL w ujęciu narastającym podpisano **878** umów na kwotę **337,58 mln PLN** – w tym krajowy wkład publiczny **336,24 mln PLN**, stanowiący **53,83%** dostępnej alokacji. Liczba podpisanych umów w stosunku do poprzedniego okresu sprawozdawczego wzrosła o 19,95%, natomiast ich wartość o 5,88%. Żadna z podpisanych umów nie przewiduje wydatków objętych pomocą publiczną. Wydatki uznane za kwalifikowalne (bez środków prywatnych) w **3 288** zatwierdzonych wnioskach o płatność od początku realizacji Priorytetu IX PO KL wyniosły **237,90 mln PLN**, co stanowi 38,08% alokacji na lata 2007-2013. Liczba zatwierdzonych wniosków o płatność w stosunku do poprzedniego okresu sprawozdawczego wzrosła o 35,25%, a ich wartość o 27,91%.

W ramach komponentu regionalnego najwyższy poziom kontraktacji występuje w ramach Priorytetu VI PO KL, tj. 23,70% dostępnej alokacji dla komponentu regionalnego, natomiast najniższy poziom kontraktacji występuje w ramach Priorytetu IX PO KL, tj. 14% dostępnej alokacji. Również w ramach Priorytetu VI PO KL występuje najwyższy poziom wydatkowania, tj. 20,42% dostępnej alokacji, a najniższy poziom wydatkowania występuje w ramach Priorytetu IX PO KL, tj. 9,91% dostępnej alokacji.

Wysoki poziom kontraktacji oraz wydatkowania w ramach Priorytetu VI PO KL wynika przede wszystkim z dużego zainteresowania wnioskodawców ogłaszanymi konkursami, przede wszystkim w ramach Działania 6.1 i 6.2 PO KL, którzy w zdecydowanej większości działają na zasadach komercyjnych oraz posiadają duże doświadczenie w aplikowaniu i realizacji projektów finansowanych z EFS. Również grupy docelowe zainteresowane są wsparciem oferowanym w projektach realizowanych w ramach Priorytetu VI PO KL, co wskazuje na adekwatność wsparcia do ich potrzeb (m.in. szkolenia zawodowe, staże, dotacje na rozpoczęcie działalności gospodarczej). Pozytywny wpływ na kontraktację oraz wydatkowanie w ramach Działania 6.1 PO KL ma również doświadczenie PUP/MUP z poprzedniego okresu programowania.

Natomiast niski poziom kontraktacji w ramach Priorytetu IX PO KL wynika przede wszystkim z niewielkiego stopnia zainteresowania potencjalnych wnioskodawców niektórymi typami projektów (np. w ramach Działania 9.2, 9.3 oraz 9.4 PO KL), jak również niskiej jakości składanych wniosków o dofinansowanie projektów oraz poziomu cross-finansingu w ramach Działania 9.2 PO KL w konkursach ogłaszanych w latach 2008 - 2011. Ponadto w przypadku dotychczasowego Działania 9.3 PO KL proponowany typ wsparcia nie cieszył się zainteresowaniem potencjalnych uczestników projektów w zakresie formalnego kształcenia ustawicznego. Dodatkowo niewielkie doświadczenie beneficjentów w realizacji projektów finansowanych ze środków EFS przyczynia się do zaistniałej sytuacji. Jednakże w wyniku podjętych przez IP PO KL działań poprzez m.in. organizację spotkań informacyjnych, zauważalne jest zwiększenie wykorzystania alokacji oraz regularny wzrost w zakresie liczby podpisywanych umów. Dodatkowo IP podjęła decyzję o zwiększeniu poziomu cross-finansingu w ramach Działania 9.2 PO KL w konkursach ogłoszonych w 2012 roku, co również przyczyni się zwiększenia kontraktacji środków w ramach Priorytetu IX PO KL. Ponadto projekty składane w odpowiedzi na konkursy ogłaszane w ramach Priorytetu IX charakteryzują się stosunkowo niską wartością jednostkową w stosunku do średniej wartości wniosków składanych w ramach pozostałych Priorytetów, a także są projektami długoterminowymi, co ma również przełożenie na stopień wydatkowania. Należy jednak podkreślić, iż w ramach

Priorytetu IX PO KL w bieżącym okresie sprawozdawczym można zauważyć znaczny postęp w stosunku do poprzedniego okresu sprawozdawczego w zakresie zatwierdzonych wydatków uznanych za kwalifikowalne (wzrost o 27,91%). Poziom ten zasilony został głównie przez projekty realizowane w ramach Działania 9.1 PO KL, a dokładnie przez projekty zakładające realizację programów rozwojowych szkół w Poddziałaniu 9.1.2 PO KL.

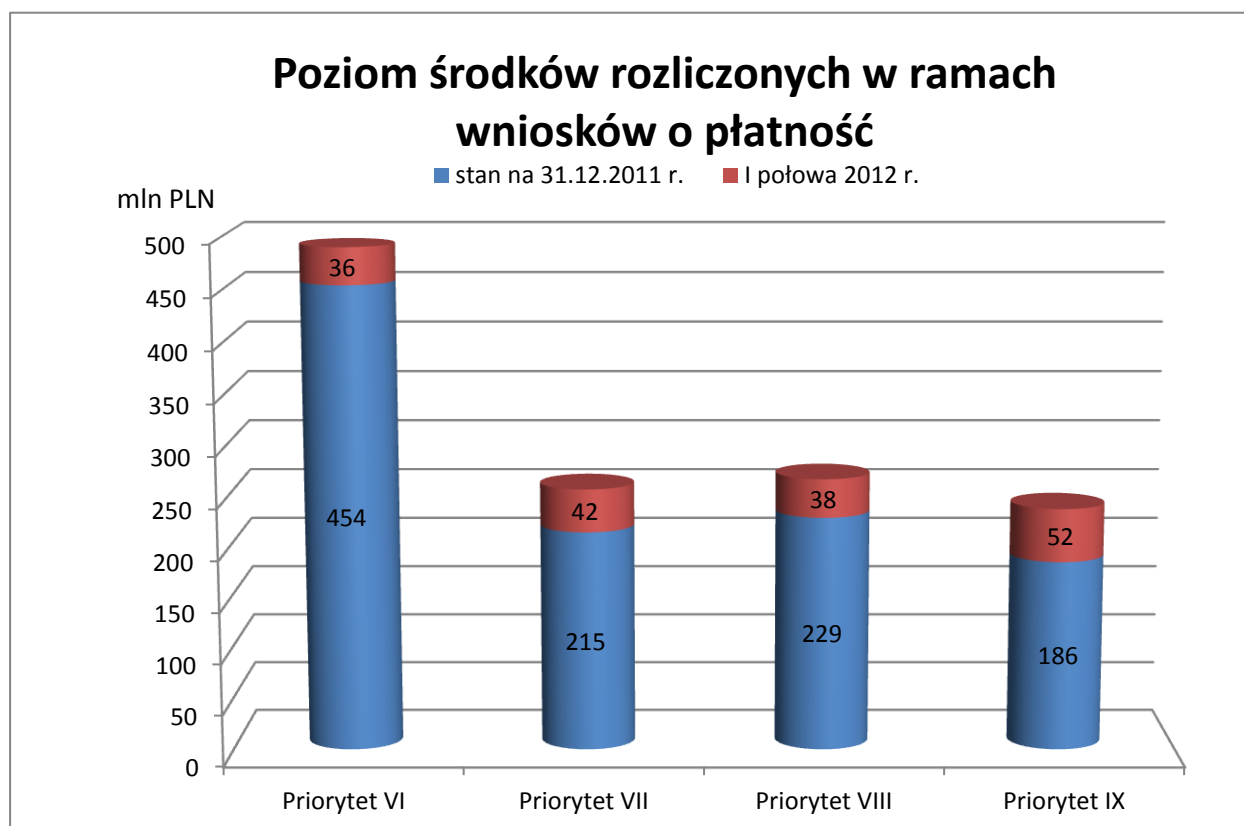
Należy podkreślić, iż w okresie objętym sprawozdaniem w siedzibie IP PO KL rozpoczęto praktykę organizowania spotkań konsultacyjnych, podczas których pracownicy IP omawiają z wnioskodawcami błędy, jakie pojawiły się w złożonych i odrzuconych na etapie oceny merytorycznej wnioskach o dofinansowanie projektu. Podjęte działania zwiększą wiedzę wnioskodawców na temat działań kwalifikowalnych w ramach Priorytetu IX PO KL, co ostatecznie przyczyni się do wzrostu kontraktacji i wydatkowania dostępnych środków.

W ramach Priorytetu VII PO KL nastąpił największy przyrost kontraktacji środków wynikający głównie z realizacji projektów systemowych w ramach Poddziałania 7.1.1 oraz 7.1.2 PO KL. Ponadto w ramach Priorytetu VII PO KL zauważalny jest także znaczący przyrost w zakresie rozliczonych środków o płatność.

Należy również zwrócić uwagę na fakt wzrostu liczby oraz wartości podpisanych umów dot. pomocy publicznej/de minimis w ramach Priorytetu VIII PO KL w stosunku do poprzednich lat, a także wzrost zainteresowania wnioskodawców konkursami, w ramach których występuje ww. pomoc.

W latach ubiegłych najmniejszą popularnością wśród wnioskodawców charakteryzowały się konkursy, gdzie występowała pomoc publiczna/de minimis. Jednak podejmowane przez IP środki zaradcze, które polegały przede wszystkim na organizowaniu szkoleń oraz *Drzwi otwarte* dla potencjalnych wnioskodawców z zakresu pomocy publicznej pozwoliły odmienić ten trend.

Na wysoki poziom kontraktacji ma wpływ również fakt, że w ramach Priorytetu VIII PO KL aplikują głównie podmioty komercyjne z dużym doświadczeniem w zakresie realizacji projektów finansowanych z EFS, składając wnioski o dofinansowanie o wyższej wartości niż w pozostałych Priorytetach. Dodatkowo należy podkreślić, że proponowane wsparcie w ramach przedmiotowego Priorytetu jest adekwatne do potrzeb grup docelowych, które chętnie uczestniczą w proponowanym wsparciu.



Powyższy wykres obrazuje poziom środków rozliczonych w ramach poszczególnych Priorytetów komponentu regionalnego PO KL w odniesieniu do alokacji. Najwyższy poziom wykorzystania alokacji zaobserwować można w Priorytecie VI PO KL, najniższy w Priorytecie IX PO KL, natomiast największy przyrost w okresie sprawozdawczym dot. Priorytetu VII i IX PO KL.

## Przebieg procesu wnioskowania o wsparcie w ramach procedury konkursowej

### Priorytet VI Rynek pracy otwarty dla wszystkich

#### Działanie 6.1 Poprawa dostępu do zatrudnienia oraz wspieranie aktywności zawodowej w regionie

W okresie sprawozdawczym w ramach Poddziałania 6.1.1 PO KL został ogłoszony konkurs otwarty nr 1/POKL/6.1.1/2012 – wartość alokacji 12 mln PLN, w tym min. 20% rezerwy finansowej na procedurę odwoławczą (min. 2,40 mln PLN).

Ww. konkurs został ogłoszony na następujące typy projektów:

- (Typ 1) *Identyfikacja potrzeb osób pozostających bez zatrudnienia, w tym m.in. poprzez zastosowanie Indywidualnych Planów Działania, diagnozowanie potrzeb szkoleniowych oraz możliwości doskonalenia zawodowego w regionie;*
- (Typ 4) *Realizacja programów aktywizacji zawodowej obejmujących jedną lub kilka z następujących form wsparcia:*
  - *pośrednictwo pracy i/lub poradnictwo zawodowe,*
  - *staże/praktyki zawodowe,*
  - *szkolenia prowadzące do podniesienia, uzupełnienia lub zmiany kwalifikacji zawodowych,*
  - *subsydiowanie zatrudnienia.*

W ramach konkursu wnioskodawcy złożyli 156 wniosków o dofinansowanie realizacji projektów o wartości 190,15 mln PLN, co stanowi 1 584,58% dostępnej alokacji na konkurs. Wszystkie wnioski zostały złożone zarówno na pierwszy, jak i czwarty typ projektu.

W ramach powyższego konkursu do 30 czerwca 2012 r. została zakończona ocena formalna. Ocena merytoryczna zostanie zakończona w II półroczu br.

Przedmiotowy konkurs cieszył się bardzo dużym zainteresowaniem wśród wnioskodawców. Z uwagi na bardzo dużą liczbę składanych wniosków, WUP w Lublinie (IP2) zawiesił nabór wniosków już w początkowym okresie trwania konkursu.

#### Działanie 6.2 Wsparcie oraz promocja przedsiębiorczości i samozatrudnienia

W okresie sprawozdawczym w ramach Działania 6.2 PO KL został ogłoszony konkurs otwarty nr 1/POKL/6.2/2012 – wartość alokacji 8,5 mln PLN, w tym min. 20% rezerwy finansowej na procedurę odwoławczą (min. 1,70 mln PLN).

Ww. konkurs został ogłoszony na następujący typ projektów:

*Bezwrotne wsparcie dla osób zamierzających rozpocząć prowadzenie działalności gospodarczej (w tym na założenie spółdzielni lub spółdzielni socjalnej) obejmujące:*

- *doradztwo (indywidualne i grupowe) oraz szkolenia umożliwiające uzyskanie wiedzy i umiejętności niezbędnych do podjęcia i prowadzenia działalności gospodarczej,*
- *przyznanie środków finansowych na rozwój przedsiębiorczości (w tym w formie spółdzielni lub spółdzielni socjalnej – o ile wszyscy członkowie są osobami, które rozpoczęły prowadzenie działalności w wyniku uczestnictwa w projekcie), do wysokości 40 tys. zł na osobę (lub 20 tys. zł na osobę w przypadku spółdzielni lub spółdzielni socjalnej),*
- *wsparcie pomostowe udzielane w okresie do 6 / do 12 miesięcy od dnia zawarcia umowy o udzielenie wsparcia pomostowego, obejmujące:*
  - a) finansowe wsparcie pomostowe wypłacane miesięcznie w kwocie do wysokości minimalnego wynagrodzenia obowiązującego na dzień zawarcia umowy o udzielenie wsparcia pomostowego,*

*b) szkolenia i doradztwo w zakresie efektywnego wykorzystania dotacji (wyłącznie dla osób, które rozpoczęły działalność w ramach danego projektu).*

Do 30 czerwca 2012 roku nie wpłynął żaden wniosek o dofinansowanie projektu, co jest spowodowane tym, iż nabór wniosków o dofinansowanie projektów zgodnie z Dokumentacją Konkursową nr 1/POKL/6.2/2012 zaplanowany jest od 2 lipca 2012 roku.

W związku z powyższym w II półroczu br. rozpocznie się ocena formalna i merytoryczna przedłożonych wniosków.

### **Projekty współpracy ponadnarodowej i projekty z komponentem ponadnarodowym zaplanowanym do realizacji na etapie opracowania wniosku o dofinansowanie projektu**

W okresie sprawozdawczym w ramach Poddziałania 6.1.2 PO KL został ogłoszony konkurs zamknięty nr 1/PWP/POKL/6.1.2/2012 – wartość alokacji 4 mln PLN, w tym min. 20% rezerwy finansowej na procedurę odwoławczą (min. 800 tys. PLN). Konkurs obejmował jeden typ projektów:

*Projekty służące wzmocnieniu i rozwojowi publicznych służb zatrudnienia obejmujące:*

*- upowszechnianie pośrednictwa pracy i poradnictwa zawodowego, m.in. poprzez dofinansowanie zatrudnienia doradców zawodowych i pośredników pracy,*

*- szkolenia, doradztwo oraz dofinansowanie studiów podyplomowych, studiów licencjackich i studiów magisterskich uzupełniających dla pracowników publicznych służb zatrudnienia wykonujących zadania związane z aktywizacją zawodową osób bezrobotnych - zgodnie z długofalowymi kierunkami kształcenia określonymi przez wojewódzki urząd pracy na podstawie analizy potrzeb oraz specyfiki problemów występujących na terenie regionu.*

Nabór wniosków zaplanowany był od 14 maja 2012 r. do 13 lipca 2012 r. W odpowiedzi na ogłoszony konkurs do 30 czerwca 2012 r. nie wpłynął żaden wniosek o dofinansowanie projektu. Wynika to z faktu, iż końcowa data składania wniosków w odpowiedzi na przedmiotowy konkurs to 13 lipca 2012 r. zaś, jak wskazuje praktyka, wnioskodawcy w odpowiedzi na konkurs zamknięty, czy to w przypadku projektów ponadnarodowych czy też innowacyjnych, składają wnioski o dofinansowanie w ostatnim dniu naboru.

W związku z powyższym w II półroczu br. będzie kontynuowany nabór wniosków oraz rozpocznie się ocena formalna i merytoryczna przedłożonych wniosków.

## **Priorytet VII Promocja integracji społecznej**

### **Działanie 7.2 Przeciwdziałanie wykluczeniu i wzmocnienie sektora ekonomii społecznej**

W okresie sprawozdawczym w ramach Poddziałania 7.2.1 PO KL nie były ogłaszane konkursy.

W okresie sprawozdawczym w ramach Poddziałania 7.2.2 PO KL został ogłoszony konkurs zamknięty nr 1/POKL/7.2.2/2012 - wartość alokacji 5 mln PLN, w tym min. 20% rezerwy finansowej na procedurę odwoławczą (min. 1 mln PLN).

Alokacja została podzielona pomiędzy wyodrębnione na potrzeby konkursu trzy subregiony województwa lubelskiego, tj.:

- subregion puławski (1,5 mln PLN),

- subregion lubelsko – bialski (2 mln PLN),

- subregion chełmsko – zamojski (1,5 mln PLN).

Do dofinansowania w ramach ww. konkursu wybrane zostaną łącznie trzy projekty - jeden projekt na dany subregion.

Ww. konkurs został ogłoszony na następujące typy projektów:

*- (Typ 1) Wsparcie dla utworzenia i/lub funkcjonowania (w tym wzmocnienia potencjału) instytucji otoczenia sektora ekonomii społecznej, zapewniających w ramach projektu w sposób komplementarny i łączny:*

*- dostęp do usług prawnych, księgowych, marketingowych;*



- doradztwa (indywidualnego i grupowego, m.in. w postaci punktów lub centrów doradztwa, inkubatorów społecznej przedsiębiorczości tworzących wspólną infrastrukturę rozwoju);
- szkoleń umożliwiających uzyskanie wiedzy i umiejętności potrzebnych do założenia i/lub prowadzenia działalności w sektorze ekonomii społecznej;
- usług wspierających rozwój partnerstwa lokalnego na rzecz ekonomii społecznej (m.in. poprzez budowę sieci współpracy lokalnych podmiotów w celu wspierania rozwoju podmiotów ekonomii społecznej);
- promocja ekonomii społecznej i zatrudnienia w sektorze ekonomii społecznej.
- (Typ 3) Działania prowadzące do poszukiwania i testowania długookresowych źródeł finansowania instytucji wspierających ekonomię społeczną oraz spółdzielni socjalnych.

Do 30 czerwca 2012 roku nie wpłynął żaden wniosek o dofinansowanie projektu, co jest spowodowane charakterem konkursu, tj. konkurs zamknięty oraz tym, iż nabór wniosków o dofinansowanie projektów zgodnie z Dokumentacją konkursową konkursu zamkniętego nr 1/POKL/7.2.2/2012 zaplanowany jest od 29 czerwca 2012 r. do 31 lipca 2012 r.

W związku z powyższym w II półroczu br. rozpocznie się ocena formalna i merytoryczna przedłożonych wniosków.

#### **Działanie 7.4 Niepełnosprawni na rynku pracy**

W okresie sprawozdawczym w ramach Działania 7.4 PO KL nie były ogłaszane konkursy.

### **Priorytet VIII Regionalne kadry gospodarki**

#### **Działanie 8.1 Rozwój pracowników i przedsiębiorstw w regionie**

W okresie sprawozdawczym w ramach Poddziałania 8.1.1 PO KL zostały ogłoszone dwa konkursy otwarte: nr 1/POKL/8.1.1/2012 oraz nr 2/POKL/8.1.1/2012.

Ww. konkursy zostały ogłoszone na następujące typy projektów:

- (Typ 1) ogólne i specjalistyczne szkolenia i/lub doradztwo związane ze szkoleniami dla kadr zarządzających i pracowników mikro-, małych i średnich przedsiębiorstw (MMŚP) w zakresie zgodnym ze zdiagnozowanymi potrzebami przedsiębiorstw i formie odpowiadającej możliwościom organizacyjno – technicznym przedsiębiorstwa;
- (Typ 2) doradztwo dla mikro-, małych i średnich przedsiębiorstw (MMŚP), w tym dla osób fizycznych prowadzących działalność gospodarczą.

Konkurs nr 1/POKL/8.1.1/2012 wartość alokacji 30 mln PLN, w tym min. 10% rezerwy finansowej na procedurę odwoławczą (min. 3 mln PLN). Należy podkreślić, iż w ramach ww. konkursu projekty mogą być realizowane na potrzeby przedsiębiorstw wskazanych z nazwy we wniosku o dofinansowanie projektu.

W ramach konkursu wnioskodawcy złożyli łącznie 88 wniosków o dofinansowanie realizacji projektu o wartości 56,64 mln PLN, co stanowi 188,80% dostępnej alokacji na konkurs. Największym zainteresowaniem cieszył się pierwszy typ projektu, tj. 81 wniosków o wartości 52,09 mln PLN. Na drugi typ projektu zostały złożone 4 wnioski o dofinansowanie o wartości ogółem 2,85 mln PLN. Ponadto zarówno na pierwszy jak i drugi typ projektu zostały złożone 3 wnioski o dofinansowanie o wartości ogółem 1,70 mln PLN.

Konkurs nr 2/POKL/8.1.1/2012 wartość alokacji 20 mln PLN, w tym min. 10% rezerwy finansowej na procedurę odwoławczą (min. 2 mln PLN). Należy podkreślić, iż w ramach ww. konkursu grupę docelową w projekcie co najmniej w 80% mogą stanowić przedsiębiorstwa niekorzystające ze wsparcia w zakresie projektów szkoleniowych w ramach konkursów ogłoszonych dla Poddziałania 8.1.1 lub 8.1.2 PO KL w latach 2007-2011 przez Urząd Marszałkowski Województwa Lubelskiego w Lublinie.

W ramach konkursu wnioskodawcy złożyli 196 wniosków o dofinansowanie projektu o wartości 125,92 mln PLN, co stanowi 629,60% dostępnej alokacji na konkurs. Podobnie jak w przypadku konkursu nr 1/POKL/8.1.1/2012 największym zainteresowaniem cieszył się pierwszy typ projektu (186 wniosków o wartości 120,97 mln PLN). Natomiast na drugi typ projektu nie został złożony żaden wniosek o dofinansowanie. Zarówno na pierwszy jak i drugi typ projektu zostało złożonych 10 wniosków o dofinansowanie o wartości ogółem 4,95 mln PLN.

Powyższe dane wskazują na coraz większe zainteresowanie wśród wnioskodawców projektami szkoleniowymi i doradczymi dla przedsiębiorstw i ich pracowników, w stosunku do początkowego etapu wdrażania okresu programowania 2007-2013. W ramach przedmiotowych konkursów do 30 czerwca 2012 roku nie podpisano żadnej umowy o dofinansowanie projektu, ze względu na trwającą procedurę oceny merytorycznej. Należy podkreślić, iż wszystkie projekty w ramach podpisanych umów będą objęte pomocą publiczną/pomocą de minimis.

W roku 2012 nie przewidziano ogłoszenia konkursów w ramach Poddziałania 8.1.2 oraz 8.1.3 PO KL.

### **Działanie 8.2 Transfer wiedzy**

W roku 2012 nie przewidziano ogłoszenia konkursów w ramach Działania 8.2 PO KL.

### **Projekty Innowacyjne Testujące**

W okresie sprawozdawczym został ogłoszony konkurs zamknięty nr 3/POKL/PI/VIII/2012 – wartość alokacji 5 mln PLN, w tym min. 10% rezerwy finansowej na procedurę odwoławczą (min. 500 tys. PLN). W ramach ogłoszonego konkursu mogą być realizowane projekty innowacyjne testujące wpisujące się w tematy *Metody utrzymania aktywności zawodowej pracowników w grupie wiekowej 50+* oraz *Wzmocnienie współpracy przedsiębiorców z sektorem nauki*, których celem jest podniesienie poziomu innowacyjności społecznej w obszarze adaptacyjności poprzez realizację projektów innowacyjnych testujących, które są zgodne z celami Priorytetu VIII PO KL. Nabór wniosków zaplanowany jest od 16 lipca 2012 r. do 16 sierpnia 2012 r. W związku z powyższym do 30 czerwca 2012 r. nie wpłynął żaden wniosek o dofinansowanie projektu. W II półroczu br. rozpocznie się ocena formalna i merytoryczna przedłożonych wniosków.

## **Priorytet IX Rozwój wykształcenia i kompetencji w regionach**

### **Działanie 9.1 Wyrównywanie szans edukacyjnych i zapewnienie wysokiej jakości usług edukacyjnych świadczonych w systemie oświaty**

W okresie sprawozdawczym w ramach Poddziałania 9.1.1 PO KL został ogłoszony konkurs otwarty nr 1/POKL/9.1.1/2012 - wartość alokacji 40 mln PLN, w tym min. 8,5% rezerwy finansowej na procedurę odwoławczą (min. 3,4 mln PLN).

Ww. konkurs został ogłoszony na następujące typy projektów:

- (Typ 1) tworzenie przedszkoli (w tym również uruchamianie innych form wychowania przedszkolnego) w 30% gmin z terenu województwa o najniższym w skali regionu stopniu upowszechnienia edukacji przedszkolnej;
- (Typ 2) wsparcie istniejących przedszkoli (w tym również funkcjonujących innych form wychowania przedszkolnego) w zakresie wygenerowania dodatkowych miejsc przedszkolnych, przyczyniające się do wzrostu całkowitej liczby miejsc w przedszkolach i/lub innych formach wychowania przedszkolnego podlegających pod jeden organ prowadzący i umiejscowionych na terenie danej gminy.

W ramach konkursu wnioskodawcy złożyli łącznie 75 wniosków o dofinansowanie realizacji projektu o wartości 46,25 mln PLN, co stanowi 115,63% dostępnej alokacji na konkurs.

Na pierwszy typ projektu zostało złożonych 36 wniosków o dofinansowanie o wartości ogółem 24,85 mln PLN, na typ drugi 39 wniosków o dofinansowanie o wartości ogółem 21,40 mln PLN.

W ramach przedmiotowego konkursu do 30 czerwca 2012 roku nie podpisano żadnej umowy o dofinansowanie projektu. Konkurs cieszył się umiarkowanym zainteresowaniem wśród wnioskodawców, z uwagi na m.in. typ projektu ograniczający wsparcie dla przedszkoli oraz innych form wychowania przedszkolnego znajdujących się na terenie gmin o najniższym w skali regionu stopniu upowszechnienia edukacji przedszkolnej, jak również ze względu na trudności spełnienia kryterium dostępu weryfikowanego na etapie oceny formalnej dot. trwałości projektu *Wnioskodawca zagwarantuje, że po zakończeniu realizacji projektu, organ prowadzący zapewni, przez okres co najmniej równy okresowi realizacji projektu, funkcjonowanie utworzonych w ramach projektu przedszkoli i/lub innych form wychowania przedszkolnego, a także trudności spełnienia kryterium dostępu weryfikowanego również na etapie oceny formalnej dot. ograniczenia możliwości wielokrotnego wsparcia dla tej samej placówki w ramach konkursów dla Poddziałania 9.1.1 PO KL ogłaszanych w latach 2008-2010 przez Urząd*

Marszałkowski Województwa Lubelskiego w Lublinie.

W okresie sprawozdawczym w ramach w ramach Poddziałania 9.1.2 PO KL został ogłoszony konkurs otwarty nr 3/POKL/9.1.2/1012 - wartość alokacji 30 mln PLN, w tym min. 9% rezerwy finansowej na procedurę odwoławczą (min. 2,7 mln PLN).

Ww. konkurs został ogłoszony na jeden typ projektów:

*Programy rozwojowe szkół i placówek oświatowych prowadzących kształcenie ogólne ukierunkowane na wyrównywanie szans edukacyjnych uczniów i zmniejszanie dysproporcji w ich osiągnięciach edukacyjnych oraz podnoszenie jakości procesu kształcenia w szczególności obejmujące:*

- *dotatkowe zajęcia dydaktyczno – wyrównawcze oraz specjalistyczne służące wyrównywaniu dysproporcji edukacyjnych w trakcie procesu kształcenia;*
- *doradztwo i opiekę pedagogiczno – psychologiczną dla uczniów wykazujących problemy w nauce lub z innych przyczyn zagrożonych przedwczesnym wypadnięciem z systemu oświaty (np. wsparcie dla uczniów z obszarów wiejskich, wsparcie dla uczniów niepełnosprawnych, przeciwdziałanie uzależnieniom, programy prewencyjne, przeciwdziałanie patologiom społecznym);*
- *programy skierowane do dzieci i młodzieży, które znajdują się poza systemem szkolnictwa podstawowego, gimnazjalnego i ponadgimnazjalnego (przedwcześnie opuszczający system szkolnictwa) umożliwiające ukończenie danego etapu kształcenia oraz kontynuację nauki;*
- *dotatkowe zajęcia (pozalekcyjne i pozaszkolne) dla uczniów ukierunkowane na rozwój kompetencji kluczowych, ze szczególnym uwzględnieniem ICT, języków obcych, przedsiębiorczości, nauk przyrodniczo-matematycznych;*
- *rozszerzanie oferty szkół o zagadnienia związane z poradnictwem i doradztwem edukacyjno – zawodowym, informowaniem uczniów o korzyściach płynących z wyboru danej ścieżki edukacyjnej oraz możliwościach dalszego kształcenia w kontekście uwarunkowań lokalnego i regionalnego rynku pracy (szkolne ośrodki kariery);*
- *wdrożenie nowych, innowacyjnych form nauczania i oceniania cechujących się wyższą skutecznością niż formy tradycyjne;*
- *wdrażanie programów i narzędzi efektywnego zarządzania placówką oświatową przyczyniających się do poprawy jakości nauczania.*

W ramach konkursu wnioskodawcy złożyli 148 wniosków o dofinansowanie realizacji projektów o wartości 78,98 mln PLN, co stanowi 263,27% dostępnej alokacji na konkurs. Do 30 czerwca 2012 roku nie podpisano żadnej umowy o dofinansowanie projektu.

Ww. konkurs cieszył się zainteresowaniem ze strony wnioskodawców, z uwagi na proponowane wsparcie dla szkół kształcenia ogólnego w zakresie podniesienia oferty edukacyjnej i modernizacji bazy dydaktycznej przy wykorzystaniu środków unijnych.

### **Działanie 9.2 Podniesienie atrakcyjności i jakości szkolnictwa zawodowego**

W okresie sprawozdawczym w ramach Działania 9.2 PO KL zostały ogłoszone dwa konkursy otwarte nr 2/POKL/9.2/2012 oraz 4/POKL/9.2/2012.

Konkurs nr 2/POKL/9.2/2012 - wartość alokacji 25 mln PLN, w tym min. 10% rezerwy finansowej na procedurę odwoławczą (min. 2,5 mln PLN).

W ww. konkursie przewidziano tylko jeden typ projektów:

*Współpraca szkół i placówek prowadzących kształcenie zawodowe z pracodawcami w zakresie organizacji staży i praktyk dla uczniów szkół zawodowych obejmujących praktyczną naukę zawodu oraz pokrycie kosztów opiekuńcza stażu.*

Bardzo małe zainteresowanie (14 złożonych wniosków o dofinansowanie) ze strony wnioskodawców przedmiotowym konkursem, wynika przede wszystkim z ograniczonego okresu organizacji staży, tj. *Pod pojęciem stażu realizowanego w ramach wszystkich typów operacji w ramach Działania 9.2 należy rozumieć takie formy nabywania umiejętności praktycznych, których zakres wykracza poza ramy określone dla praktyki zawodowej. W ramach Działania 9.2 możliwa jest organizacja letnich programów stażowych, organizowanych w przedsiębiorstwach, mających na celu praktyczną naukę zawodu. Dodatkowo kolejną barierą mogą być wymagania dot. grupy docelowej, a mianowicie „wyłączenie” absolwentów szkół zawodowych.*

W okresie sprawozdawczym podpisano tylko 2 umowy o dofinansowanie projektu na łączną wartość 2,53 mln PLN.

Konkurs nr 4/POKL/9.2/2012 - wartość alokacji 25 mln PLN, w tym min. 9% rezerwy finansowej na procedurę odwoławczą (min. 2,25 mln PLN).

W ww. konkursie przewidziano tylko jeden typ projektów:

*Programy rozwojowe szkół i placówek oświatowych prowadzących kształcenie zawodowe ukierunkowane na zmniejszanie dysproporcji w osiągnięciach uczniów w trakcie procesu kształcenia oraz podnoszenie jakości procesu kształcenia w szczególności obejmujące:*

- *dotatkowe zajęcia dydaktyczno - wyrównawcze oraz specjalistyczne służące wyrównywaniu dysproporcji edukacyjnych w trakcie procesu kształcenia;*
- *doradztwo i opiekę pedagogiczno - psychologiczną dla uczniów wykazujących problemy w nauce lub z innych przyczyn zagrożonych przedwczesnym wypadnięciem z systemu szkolnictwa (np. wsparcie dla uczniów z obszarów wiejskich, wsparcie dla uczniów niepełnosprawnych, przeciwdziałanie uzależnieniom, programy prewencyjne, przeciwdziałanie patologiom społecznym);*
- *dotatkowe zajęcia (pozalekcyjne i pozaszkolne) dla uczniów ukierunkowane na rozwój kompetencji kluczowych, ze szczególnym uwzględnieniem ICT, języków obcych, przedsiębiorczości, nauk przyrodniczo – matematycznych;*
- *efektywne programy doradztwa edukacyjno – zawodowego;*
- *modernizację oferty kształcenia zawodowego i dostosowanie jej do potrzeb lokalnego i regionalnego rynku pracy (wprowadzanie nowych kierunków kształcenia, modyfikacja programów nauczania na kierunkach istniejących);*
- *współpracę szkół i placówek prowadzących kształcenie zawodowe z pracodawcami i instytucjami rynku pracy służącą podnoszeniu kwalifikacji zawodowych uczniów jako przyszłych absolwentów i wzmocnianie ich zdolności do zatrudnienia (w tym zwłaszcza w zakresie praktycznych form nauczania – staże i praktyki);*
- *wyposażenie szkół i placówek prowadzących kształcenie zawodowe w nowoczesne materiały dydaktyczne (w tym podręczniki szkolne) zapewniające wysoką jakość kształcenia;*
- *wdrożenie nowych, innowacyjnych form nauczania i oceniania cechujących się wyższą skutecznością niż formy tradycyjne;*
- *wdrażanie programów i narzędzi efektywnego zarządzania placówką oświatową przyczyniających się do poprawy jakości nauczania.*

W ramach konkursu nr 4/POKL/9.2/2012 wnioskodawcy złożyli 24 wnioski o dofinansowanie realizacji projektów o wartości 36,42 mln PLN, co stanowi 145,68% dostępnej alokacji na konkurs. Pomimo wysokiego poziomu alokacji oraz przyjętej formuły konkursu otwartego, w której Wnioskodawcy faktycznie nie konkurują pomiędzy sobą, by uzyskać jak najwyższą liczbę punktów, gwarantującą podpisanie umowy o dofinansowanie, (gwarancją uzyskania dofinansowania jest złożenie poprawnego merytorycznie wniosku i uzyskanie wymaganego minimum 60 punktów ogółem oraz minimum 60% punktów w każdym z pytań), do 30 czerwca 2012 roku nie podpisano żadnej umowy o dofinansowanie projektu. Małe zainteresowanie (24 złożone wnioski o dofinansowanie) ze strony wnioskodawców konkursem, może wynikać m.in. z trudności spełnienia kryterium dostępu weryfikowanego na etapie oceny merytorycznej, tj. *Projekt zakłada współpracę w zakresie wdrażania programów rozwojowych szkół lub placówek prowadzących kształcenie zawodowe z pracodawcami, obejmującą praktyczną naukę zawodu w formie praktyk zawodowych i/lub staży dla minimum 50% uczniów objętych wsparciem w ramach projektu.*

Potwierdzają to również wyniki przeprowadzonego na zlecenie Instytucji Pośredniczącej przez firmę *BIOSTAT Piszczek, Wolny Sp.j.* badania ewaluacyjnego pn. *Ocena barier w zakresie aplikowania i realizacji projektów w ramach Działania 9.2 PO KL.* M.in. *Brak powszechnej świadomości przedsiębiorców o możliwości przyjęcia roli partnera w projektach realizowanych w ramach Działania 9.2 PO KL,* a także *Brak aktywności szkół w zakresie nawiązywania współpracy z przedsiębiorstwami w celu wspólnej realizacji projektów w ramach działania 9.2 PO KL.*

#### **Działanie 9.4 Wysoko wykwalifikowane kadry systemu oświaty**

W okresie sprawozdawczym w ramach Działania 9.4 PO KL został ogłoszony konkurs otwarty nr 5/POKL/9.4/2012 – wartość alokacji 5 mln PLN, w tym min. 8,5% rezerwy finansowej na procedurę

odwoławczą (min. 425 tys. PLN).

Ww. konkurs został ogłoszony na następujące typy projektów:

- (Typ 1) *Studia podyplomowe, kursy kwalifikacyjne i doskonalące oraz inne formy podwyższania kwalifikacji dla nauczycieli w zakresie zgodnym z lokalną i regionalną polityką edukacyjną (w tym przygotowanie do nauczania drugiego przedmiotu lub rodzaju prowadzonych zajęć);*
- (Typ 2) *Studia podyplomowe, kursy i szkolenia oraz inne formy podwyższania kwalifikacji pracowników placówek kształcenia ustawicznego, praktycznego i doskonalenia zawodowego oraz instruktorów praktycznej nauki zawodu;*
- (Typ 3) *Studia wyższe oraz kursy kwalifikacyjne dla nauczycieli zainteresowanych podwyższeniem lub uzupełnieniem posiadanego wykształcenia;*
- (Typ 4) *Studia podyplomowe i kursy doskonalące dla nauczycieli i pracowników administracji oświatowej w zakresie organizacji, zarządzania, finansowania oraz monitoringu działalności oświatowej.*

Należy podkreślić, iż ze wsparcia wyłączone zostały studia podyplomowe, studia wyższe oraz programy przekwalifikowywania nauczycieli szkolnych trwające dłużej niż 1 rok, a także grupę docelową projektu mogli stanowić wyłącznie nauczyciele zatrudnieni na obszarach wiejskich i/lub nauczyciele kształcenia zawodowego i/lub instruktorzy praktycznej nauki zawodu, w tym także zatrudnieni u pracodawców.

W ramach konkursu wnioskodawcy złożyli łącznie 62 wnioski o dofinansowanie realizacji projektu o wartości 28,18 mln PLN, co stanowi 563,60% dostępnej alokacji na konkurs. Największym zainteresowaniem cieszył się pierwszy typ projektu (49 wniosków o wartości 22,24 mln PLN), czego przyczyną jest duże zapotrzebowanie w zakresie szkoleń dla nauczycieli. W ramach drugiego typu projektu wpłynęło 6 wniosków o dofinansowanie o wartości 2,71 mln PLN. Na trzeci typ złożono 3 wnioski o wartości 1,02 mln PLN, na czwarty 1 wniosek o wartości 176,90 tys. PLN. Natomiast zarówno na typ pierwszy i drugi wpłynął 1 wniosek o dofinansowanie o wartości 758,14 tys. PLN. W ramach pierwszego i trzeciego typu wpłynął również 1 wniosek o dofinansowanie o wartości 236,40 tys. PLN. A na pierwszy i czwarty typ projektu złożono 1 wniosek o wartości 1,04 mln PLN.

Do 30 czerwca 2012 roku nie podpisano jeszcze umowy o dofinansowanie projektu, ze względu na trwającą procedurę negocjacji.

#### **Działanie 9.5 Oddolne inicjatywy edukacyjne na obszarach wiejskich**

W roku 2012 nie przewidziano ogłoszenia konkursów w ramach Działania 9.5 PO KL.

#### **Działanie 9.6 Upowszechnienie uczenia się dorosłych**

W okresie sprawozdawczym w ramach Działania 9.6 PO KL nie były ogłaszane konkursy.

#### **Projekty Innowacyjne Testujące**

W okresie sprawozdawczym został ogłoszony konkurs zamknięty nr 6/POKL/PI/IX/2012 – wartość alokacji 5 mln PLN, w tym min. 10% rezerwy finansowej na procedurę odwoławczą (min. 500 tys. PLN). W ramach ogłoszonego konkursu mogą być realizowane projekty innowacyjne testujące wpisujące się w tematy *Modernizacja oferty kształcenia zawodowego w powiązaniu z potrzebami lokalnego/regionalnego rynku pracy* oraz *Działania służące zwiększeniu zainteresowania uczniów szkół gimnazjalnych i ponadgimnazjalnych kontynuacją kształcenia na kierunkach o kluczowym znaczeniu dla gospodarki opartej na wiedzy*, których celem jest podniesienie poziomu innowacyjności społecznej w obszarze edukacji poprzez realizację projektów innowacyjnych testujących, które są zgodne z celami Priorytetu IX PO KL. Nabór wniosków zaplanowany jest od 16 lipca 2012 r. do 16 sierpnia 2012 r. W związku z powyższym do 30 czerwca 2012 r. nie wpłynął żaden wniosek o dofinansowanie projektu. W II półroczu br. rozpocznie się ocena formalna i merytoryczna przedłożonych wniosków.

### **Realizacja projektów systemowych**

#### **Priorytet VI Rynek pracy otwarty dla wszystkich**

Przebieg realizacji projektów systemowych w ramach Podziałania 6.1.2 PO KL.

Projekt pt. *Lubelskie Obserwatorium Rynku Pracy* o wartości 2,60 mln PLN. Okres realizacji projektu 01.09.2011 r. – 31.08.2013 r. Stanowi kontynuację projektu pilotażowego, którego realizacja trwała w okresie 15.03.2010 r. – 28.02.2011 r. Celem projektu jest wzrost wiedzy na temat rynku pracy województwa lubelskiego wśród 1 000 odbiorców i interesariuszy projektu poprzez prowadzenie cyklicznych, retrospekcyjnych oraz prognostycznych badań i analiz, a także ich gromadzenie, publikowanie oraz upowszechnianie w latach 2011-2013. Do 30 czerwca 2012 r. zostały złożone i zatwierdzone 2 wnioski o płatność na łączną kwotę 250,43 tys. PLN, co stanowi 9,62 % wartości projektu.

W ramach ww. wniosków o płatność zostały osiągnięte następujące wskaźniki pomiaru celów: 2 stenogramy ze spotkań Rady Programowej ds. rynku pracy w woj. lubelskim, 2 sprawozdania w ramach wymiany doświadczeń podczas krajowych wizyt studyjnych w regionalnych obserwatoriach rynku pracy w Polsce/Ogólnopolskie Forum Obserwatoriów Rynku Pracy, Krajowej Sieci Obserwatoriów / spotkania w zakresie rynku pracy, 1 artykuł prasowy, 1 utworzona księga znaku, 5 certyfikatów uzyskanych w wyniku ukończenia szkolenia z analizy danych w systemie SPSS przez pracowników LORP oraz 1 spot radiowy. W okresie sprawozdawczym zostały dokonane zmiany w projekcie związane z przesunięciem środków z roku 2011 na rok 2012 r. dot. realizacji szkoleń osób zaangażowanych w LORP w ramach analizy danych w systemie SPSS, co wynikało z opóźnienia procedury przetargowej, która była niezbędna do wyboru wykonawcy szkolenia. Przetargi jakie zostały ogłoszone na koniec okresu sprawozdawczego to: przetarg nieograniczony na dostawę materiałów promocyjnych na potrzeby realizacji LORP oraz przetarg nieograniczony na przeprowadzenie badań ilościowych „Potrzeby i oczekiwania pracodawców” oraz skład i druk raportów na potrzeby realizacji LORP.

Projekt pt. *Profesjonalna kadra – wyższe efekty pracy służb zatrudnienia* o wartości 109,5 tys. PLN. Okres realizacji projektu 02.04.2012 r. – 31.01.2013 r. Celem projektu jest wzrost wiedzy i kompetencji 21 pracowników Wojewódzkiego Urzędu Pracy w Lublinie, zajmujących się bezpośrednio obsługą osób bezrobotnych lub poszukujących pracy w zakresie zdiagnozowanych braków wiedzy i kompetencji niezbędnych dla podniesienia jakości usług WUP w Lublinie.

Do 30 czerwca 2012 r. został złożony i zatwierdzony 1 wniosek o płatność na kwotę 3,84 tys. PLN, co stanowi 3,51 % wartości projektu.

W okresie sprawozdawczym została wybrana kadra zarządzająca projektem, przeprowadzona została akcja promocyjno-informacyjna dot. realizacji projektu. Przygotowana została dokumentacja związana z wyborem podwykonawców do realizacji szkoleń, zostały złożone do Zespołu Zamówień Publicznych Wnioski o wyrażenie zgody na przeprowadzenie postępowania o udzielenie zamówienia publicznego na organizację i przeprowadzenie 9 szkoleń w ramach przedmiotowego projektu. W okresie sprawozdawczym zostały dokonane zmiany w projekcie związane z harmonogramem realizacji projektu z uwagi na unieważnienie procedury przetargowej w zakresie wyboru wykonawcy szkolenia „Warsztat i metodyka pracy doradcy EURES i doradcy zawodowego w aktywizacji różnych grup osób bezrobotnych – osób młodych, kobiet, długotrwale bezrobotnych oraz osób powyżej 45 roku życia”. Powodem unieważnienia przetargu był brak ofert w tej części zamówienia. W ramach ustawy PZP przeprowadzono na bieżąco zamówienia publiczne na organizację szkoleń dla uczestników szkoleń projektu oraz zakupy w ramach projektu. Ze względu na początkowy okres realizacji projektu nie zostały osiągnięte rezultaty projektu.

### **Priorytet VII *Promocja integracji społecznej***

W ramach Priorytetu VII PO KL nie są realizowane projekty własne Wojewódzkiego Urzędu Pracy w Lublinie (IP2) w trybie systemowym.

### **Priorytet VIII *Regionalne kadry gospodarki***

Przebieg realizacji projektów systemowych w ramach Podziałania 8.1.2 PO KL.

Projekt pt. *Outplacement – naszą szansą* realizowany przez WUP w Lublinie o wartości 9,92 mln PLN. Okres realizacji projektu 01.06.2010 r. - 30.04.2012 r. Celem projektu jest wsparcie dla osób zwolnionych, przewidzianych do zwolnienia lub zagrożonych zwolnieniem z pracy z przyczyn nie dotyczących pracowników, zatrudnionych u pracodawców przechodzących procesy adaptacyjne i modernizacyjne.

Do 30 czerwca 2012 r. zostało zatwierdzonych 11 wniosków o płatność na łączną kwotę 9,26 mln PLN, co stanowi 93,35% wartości projektu.

W okresie sprawozdawczym 71 uczestnikom projektu wypłacono przedłużone wsparcie pomostowe, zorganizowano konferencję podsumowującą realizację projektu. Przeprowadzono ewaluację w ramach projektu (badanie rezultatów miękkich) na podstawie wstępnych i końcowych ankiet ewaluacyjnych uczestników projektu, przekazanych przez Partnerów projektu.

Przeprowadzone zostało zamówienie publiczne na organizację konferencji podsumowującej realizację projektu wraz z usługą cateringu. Postępowanie to zostało unieważnione w dniu 21.02.2012 r. a w dniu 22.02.2012 r. zostało ponownie wszczęte postępowanie publiczne w tym zakresie. Celem konferencji była promocja idei programów outplacementowych oraz zaprezentowanie głównych założeń projektu, jego przebiegu i osiągniętych rezultatów. Ponadto w omawianym okresie sprawozdawczym prowadzono bieżący monitoring rozliczanego przez przedsiębiorców podatku VAT, a także kontrolowano prawidłowość wydatkowania przyznaných kwot dofinansowania na podjęcie działalności gospodarczej.

Realizacja przedmiotowego projektu zakończyła się z dniem 30 kwietnia 2012 roku. W wyniku realizacji przedmiotowego projektu osiągnięto następujące rezultaty:

- 1 298 osób objętych wsparciem (rezultat został osiągnięty na poziomie 162,25%);
- 1 294 uczestników projektu objętych wsparciem w ramach IPD (rezultat został osiągnięty na poziomie 161,75%);
- 1 201 uczestników projektu objętych pośrednictwem pracy (rezultat został osiągnięty na poziomie 142,13%);
- 27 przedsiębiorstw, których pracownicy zostali objęci wsparciem (rezultat został osiągnięty na poziomie 108%);
- 100 uczestników, którzy rozpoczęli działalność gospodarczą w wyniku otrzymanych środków finansowych (rezultat został osiągnięty na poziomie 100%);
- 86 osób, którym przyznano wsparcie pomostowe po rozpoczęciu działalności gospodarczej (rezultat został osiągnięty na poziomie 100%);
- 925 osób, które podniosły kwalifikacje zawodowe w wyniku przeprowadzonych szkoleń zawodowych (rezultat został osiągnięty na poziomie 144,53%);
- **527 osób, które podjęły ponowne zatrudnienie zawodowe (rezultat został osiągnięty na poziomie 376,43%).**

Przebieg realizacji projektów systemowych w ramach Podziałania 8.1.4 PO KL.

Projekt pt. *Analiza potencjału eksportowego regionu - badania rynków zewnętrznych w kontekście sytuacji społeczno - gospodarczej województwa lubelskiego* o wartości 1,80 mln PLN. Okres realizacji projektu 01.05.2009 r. – 29.06.2012 r. Okres realizacji projektu został wydłużony o dwa miesiące. Celem projektu jest dokonanie analizy zapotrzebowania na miejsca pracy w kontekście wspierania potencjału eksportowego woj. lubelskiego oraz zbadania zapotrzebowania na produkty i usługi z woj. lubelskiego na wybranych rynkach zagranicznych, co ma pozwolić firmom określić kierunki ekspansji zgodnie z zapotrzebowaniem na produkty i usługi oraz zwiększyć zatrudnienie, produkcję oraz jakość oferowanych towarów i usług.

Do 30 czerwca 2012 r. zatwierdzono 12 wniosków o płatność na kwotę 587,97 tys. PLN, co stanowi 32,67% wartości ogółem projektu.

Realizacja projektu jest na etapie opracowania i oceny raportu cząstkowego pn. *Analiza rynków zagranicznych uwzględniająca zainteresowanie produktami i usługami wytwarzanymi w województwie lubelskim* oraz raportu końcowego *Badania i analizy zapotrzebowania na miejsca pracy w kontekście wspierania potencjału eksportowego województwa lubelskiego*.

W wyniku realizacji projektu osiągnięto następujące rezultaty:

- 3 raporty z badań i analiz (rezultat osiągnięty na poziomie 33,33%);
- 3 konferencje promujące projekt (rezultat osiągnięty na poziomie 66,67%);
- 300 uczestników konferencji (rezultat osiągnięty na poziomie 48,67%);
- stworzenie strony www (rezultat osiągnięty na poziomie 100%);
- 100 odwiedzin/m-c strony www projektu - (rezultat osiągnięty na poziomie 89,23%).

Projekt pt. *Regionalny system zarządzania zmianą gospodarczą* o wartości 4,60 mln PLN. Okres realizacji projektu 01.10.2009 r. – 31.12.2013 r. Celem projektu jest stworzenie mechanizmu i narzędzi, które pozwolą na dostarczenie aktualnych i rzetelnych informacji gospodarczych. Poprzez stworzenie platformy informacji będą mogły być gromadzone, przetwarzane i analizowane informacje pochodzące z różnych źródeł opracowanych

przez różne instytucje w regionie. W ramach projektu zakłada się utworzenie modelu, który pozwoli na określenie deficytów informacyjnych w różnych obszarach życia społeczno – gospodarczego regionu.

Do 30 czerwca 2012 r. zatwierdzono 8 wniosków o płatność na kwotę 881,49 tys. PLN, co stanowi 19,16% wartości ogółem projektu. W ramach projektu przeprowadzono procedurę zamówień publicznych na wykonanie systemu informatycznego, rozpoczęto prace nad przygotowaniem dokumentacji przetargowej do wyłonienia wykonawcy obsługi promocyjnej projektu na kolejny okres realizacji projektu (II etap). Trwa ocena raportu końcowego badania potrzeb informacyjnych.

W wyniku realizacji projektu osiągnięto następujące rezultaty:

- 3 specjalistów ds. badań i analiz (rezultat został osiągnięty na poziomie 100%).

Przebieg realizacji projektów systemowych w ramach Podziałania 8.2.2 PO KL.

Projekt pt. *Kapitał Intelktualny Lubelszczyzny 2010 - 2013* o wartości 1,80 mln PLN. Okres realizacji projektu 29.01.2010 r. – 31.12.2013 r. Celem projektu jest stworzenie mechanizmów podnoszących konkurencyjność poprzez dywersyfikację RSI w kontekście implementacji strategii UE 2020. W ramach projektu zakłada się empiryczne wyznaczenie obszarów konkurencyjności i stagnacji biorąc pod uwagę zastosowanie mechanizmów kapitału intelektualnego.

Do 30 czerwca 2012 r. zatwierdzono 9 wniosków o płatność na kwotę 677,47 tys. PLN, co stanowi 37,64% wartości ogółem projektu. W okresie sprawozdawczym podpisano umowę z wykonawcą na opracowanie i przeprowadzenie kampanii informacyjno-promocyjnej projektu, trwa merytoryczna weryfikacja tez zawartych w ekspertyzach.

W wyniku realizacji projektu osiągnięto następujące rezultaty:

- 2 przeprowadzone konferencje naukowe (rezultat został osiągnięty na poziomie 50%),
- 4 przeprowadzone cykle badawczo-analitycznych kapitału intelektualnego (rezultat został osiągnięty na poziomie 50%),
- 1 raport metodologiczny (rezultat został osiągnięty na poziomie 100%),
- 50 ekspertyz opisujących poziom kapitału intelektualnego na poziomie lokalnym i regionalnym (rezultat został osiągnięty na poziomie 60%),
- 80 publikacji zawierających ekspertyzy wyników badań na poziomie lokalnym i regionalnym (rezultat został osiągnięty na poziomie 37,50%).

Projekt pt. *Wsparcie Regionalnej Sieci Współpracy* o wartości 2,50 mln PLN. Okres realizacji projektu 01.09.2010 r. – 31.12.2012 r. Celem projektu jest wzmocnienie i rozszerzenie sieci współpracy pomiędzy środowiskiem nauki i biznesu poprzez pobudzenie przedsiębiorczości ukierunkowanej na innowacyjność. W ramach projektu zakłada się pozyskanie informacji na temat zapotrzebowania przedsiębiorców na rozwiązania innowacyjne. Do 30 czerwca 2012 r. zatwierdzono 6 wniosków o płatność na kwotę 284,53 tys. PLN, co stanowi 11,38% wartości ogółem projektu.

W okresie sprawozdawczym powołano ekspertów, którzy dokonali oceny merytorycznej deklaracji uczestnictwa na podstawie informacji w niej zawartej oraz na podstawie protokołów Zespołu Ekspertów Wizytujących. Przygotowano umowy oraz dokumenty dla konsultantów, naukowców, którzy będą realizować badania naukowe i prace rozwojowe. Sporządzono zestawienie problemów badawczych oraz zestawienia konsultantów niezbędne do dalszych etapów realizacji projektu. Ponadto gromadzone są materiały do publikacji podsumowującej projekt.

W wyniku realizacji projektu osiągnięto następujące rezultaty:

- 30 problemów badawczych zgłoszonych przez przedsiębiorców z terenu woj. lubelskiego, zweryfikowanych podczas badawczych, wizyta monitorująca (rezultat został osiągnięty na poziomie 100%).

Projekt pt. *Stypendia naukowe dla doktorantów II* o wartości 13 mln PLN. Okres realizacji projektu 31.10.2010 r. – 31.12.2013 r. Celem projektu jest wspieranie procesów innowacyjnych w regionalnej gospodarce, poprzez system wsparcia stypendiami doktorantów kształcących się na kierunkach uznanych za przyczyniające się do wzmocnienia konkurencyjności sektora MŚP w regionie. Realizacja projektu przyczyni się również do promowania kierunków prac doktoranckich w ważnych dziedzinach dla strategicznego rozwoju gospodarki regionu. Projekt jest skierowany do 185 osób.

Do 30 czerwca 2012 r. zatwierdzono 7 wniosków o płatność na kwotę 2,65 mln PLN, co stanowi 20,38%



wartości ogółem projektu. Od początku realizacji projektu wsparciem zostało objętych 62 doktorantów. W bieżącym okresie sprawozdawczym przygotowano dokumenty do rozpoczęcia procedury przetargowej na wykonanie materiałów promocyjnych oraz na wybór wykonawcy, który przeprowadzi ewaluację projektu, zorganizowano II nabór wniosków o przyznanie stypendiów. Ponadto prowadzony jest monitoring projektu na podstawie sprawozdań doktorantów z przebiegu prac nad rozprawą doktorską.

W wyniku realizacji projektu osiągnięto następujące rezultaty:

- 62 doktorantów, którzy otrzymali stypendia naukowe (rezultat został osiągnięty na poziomie 33,51%),
- 122 sprawozdania z przebiegu studiów doktoranckich, uwzględniających postępy naukowe w realizacji prac doktorskich i zawierające opinie promotorów (rezultat został osiągnięty na poziomie 65,95%),
- 4 postery naukowe reprezentowane na konferencjach (rezultat został osiągnięty na poziomie 40%),
- 59 doktorantów, którzy otrzymali certyfikat ukończenia szkolenia z zakresu komercjalizacji wiedzy (rezultat został osiągnięty na poziomie 39,33%).

Projekt pt. *Tu i Teraz - Lubelski Portal Gospodarczy* o wartości 3 mln PLN. Okres realizacji projektu 31.05.2010 r. – 30.12.2013 r. Do dnia 30 czerwca 2012 r. nie wpłynął do IP PO KL poprawny wniosek o dofinansowanie.

W przypadku projektów systemowych realizowanych w ramach Priorytetu VIII PO KL jednym z problemów był długotrwały proces stosowania procedur ustawy Prawo zamówień publicznych, natomiast kolejnym problemem było nieprzestrzeganie przez wykonawców terminów przekazywania do IP Raportów końcowych z badań.

### **Priorytet IX Rozwój wykształcenia i kompetencji w regionach**

Przebieg realizacji projektów systemowych w ramach Podziałania 9.1.2 PO KL.

W okresie sprawozdawczym trwała realizacja projektów systemowych w ramach *Indywidualizacja procesu nauczania i wychowania uczniów klas I-III szkół podstawowych*. W ramach naboru ogłoszonego w 2010 r. (177 podpisanych umów o dofinansowanie o wartości 26,65 mln PLN) 470 szkół podstawowych zostało objęte projektem dotyczącym indywidualizacji nauczania, z czego 238 szkół z dniem 30.06.2012 r. zakończyło wszelkie działania przewidziane do realizacji w ramach projektu. Docelowo zaplanowano udział 37 540 uczniów.

Do 30 czerwca 2012 r. zatwierdzono 513 wniosków o płatność na kwotę 17,79 mln PLN, co stanowi 41,37% kwoty przeznaczonej na dofinansowanie projektów (wartość alokacji 43 mln PLN).

Należy dodać, iż w okresie sprawozdawczym trwała także ocena merytoryczna i podpisywanie umów z naboru ogłoszonego w 2011 r. W ramach naboru zostało podpisanych 48 umów o dofinansowanie o wartości 5,26 mln PLN.

Projekt pt. *Wyrównanie szans edukacyjnych uczniów poprzez dodatkowe zajęcia rozwijające kompetencje kluczowe - Zagrajmy o sukces* o wartości 2,77 mln PLN. Okres realizacji projektu 15.12.2011 r. - 14.08.2013 r. Grupą docelową w projekcie jest 2 800 uczniów uczęszczających do gimnazjów z województwa lubelskiego. Projekt ma na celu zwiększenie poziomu kompetencji kluczowych oraz osiągnięć poznawczych uczniów z terenów wiejskich oraz miejsko-wiejskich. Do 30 czerwca 2012 r. złożono 2 wnioski o płatność, nie zostały jednak zatwierdzone. Założone wskaźniki rezultatu nie zostały jeszcze osiągnięte.

Przebieg realizacji projektów systemowych w ramach Podziałania 9.1.3 PO KL.

Projekt pt. *Lubelski program pomocy stypendialnej dla uczniów szczególnie uzdolnionych* o wartości 4,53 mln PLN. W II kwartale 2012 r. na podstawie Uchwały Zarządu Województwa Lubelskiego nr CCCXVII/4263/10 z dnia 1 czerwca 2010 r. Instytucja Pośrednicząca wyraziła zgodę na zwiększenie wartości projektu o kwotę 430,05 tys. PLN i umożliwienie przyznania dodatkowych stypendiów 94 uczniom. Okres realizacji projektu 01.06.2010 r. - 30.09.2013. r. Celem projektu jest wsparcie rozwoju edukacyjnego szczególnie uzdolnionych uczniów z terenu województwa lubelskiego, uczących się w szkołach gimnazjalnych i ponadgimnazjalnych,

których sytuacja materialna stanowi barierę w rozwoju edukacyjnym i jest odpowiedzią na potrzeby regionu. W projekcie docelowo zaplanowano udział 1 072 uczniów.

Do 30 czerwca 2012 r. zatwierdzono 9 wniosków o płatność na kwotę 2,54 mln PLN, co stanowi 51,21% wartości ogółem projektu. W okresie sprawozdawczym rozpoczęto przygotowania do konferencji poświęconej realizacji projektu, a także przygotowania do kolejnego naboru wniosków. Zakończono podpisywanie umów ze stypendystami i z opiekunami dydaktycznymi. Wyplacone zostały stypendia za miesiące wrzesień 2011 r. – maj 2012 r.

W wyniku realizacji projektu osiągnięto następujące rezultaty:

- 326 zrealizowanych indywidualnych planów rozwoju edukacyjnego (rezultat został osiągnięty na poziomie 34,17%),
- 328 wypłaconych wynagrodzeń dla opiekunów dydaktycznych stypendystów (rezultat został osiągnięty na poziomie 35,31%),
- 326 wypłaconych stypendiów dla szczególnie uzdolnionych uczennic i uczniów (rezultat został osiągnięty na poziomie 33,33%).

Przebieg realizacji projektów systemowych w ramach Działania 9.2 PO KL.

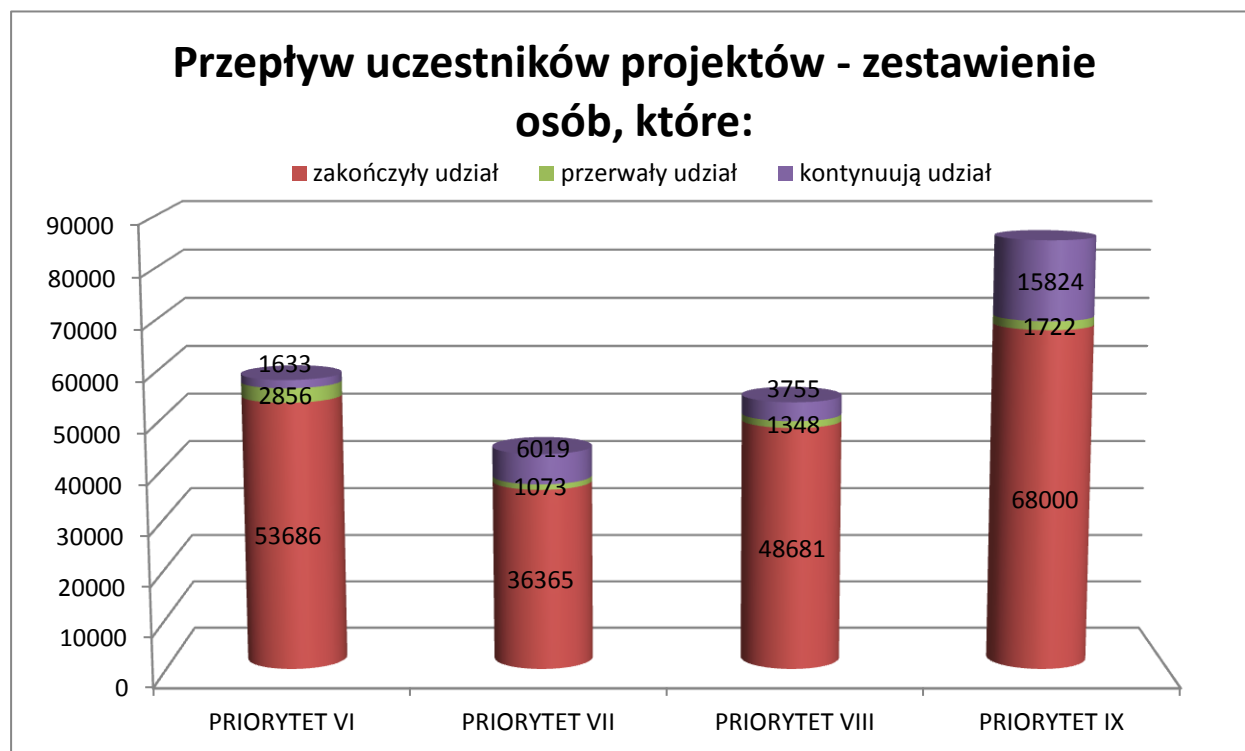
Projekt pt. *Zawodowa przyszłość Lubelszczyzny* o wartości 5 mln PLN. Okres realizacji projektu 01.07.2009 r. - 31.08.2012 r. Celem projektu jest wyrównanie szans uczennic i uczniów w dostępie do zdobycia kwalifikacji kluczowych w zawodach gwarantujących przejrzystość zatrudnienia, wynagrodzenia i sukces zawodowy w kraju oraz UE, przez zwiększenie potencjału uczestników z 9 medycznych studiów zawodowych w Białej Podlaskiej, Biłgoraju, Chełmie, Janowie Lubelskim, Lublinie, Łukowie, Parczewie, Puławach, Zamościu i Kolegium Pracowników Służb Społecznych w Lublinie. W projekcie zaplanowano docelowo udział 4 000 osób. W okresie sprawozdawczym Instytucja Pośrednicząca wyraziła zgodę na wprowadzenie zmian w projekcie, które dot. m.in. realizacji zajęć pozalekcyjnych i kursów oraz doposażenia pracowni dla specjalizacji technik farmaceutyczny.

Do 30 czerwca 2012 r. zatwierdzono 10 wniosków o płatność na kwotę 4,19 mln PLN, co stanowi 83,80% wartości ogółem projektu. W okresie sprawozdawczym zostały doposażone pracownie specjalistyczne oraz przeprowadzono zaplanowane na ten okres zajęcia pozalekcyjne oraz szkolenia.

W wyniku realizacji projektu osiągnięto m.in. następujące rezultaty:

- 2 uruchomione pracownie specjalistyczne w zawodzie technik dentystyczny, wyposażone zg. ze standardem i podstawowym program (rezultat został osiągnięty na poziomie 100%);
- 2 utworzone nowe kierunki kształcenia – technik dentystyczny (rezultat został osiągnięty na poziomie 100%);
- 10 zmodernizowanych ofert edukacyjnych poprzez wdrożenie 10 programów rozwojowych szkół (rezultat został osiągnięty na poziomie 100%);
- 3 doposażone pracownie w zawodzie: opiekun/ka medycyny/a (rezultat został osiągnięty na poziomie 100%);
- 3 doposażone pracownie w zawodzie: ortopeda (rezultat został osiągnięty na poziomie 100%);
- 1 087 uczestników, którzy uzyskali dodatkowe umiejętności potwierdzone certyfikatem z zakresu tworzenia stron www obróbki grafiki (rezultat został osiągnięty na poziomie 99,91%);
- 1 250 uczestników, którzy uzyskali dodatkowe umiejętności potwierdzone certyfikatem z zakresu posługiwania się terminologią zawodową w j. angielskim (rezultat został osiągnięty na poziomie 95,27%);
- 871 uczestników, którzy uzyskali dodatkowe umiejętności potwierdzone certyfikatem z zakresu sprawnego komunikowania się w zespole interdyscyplinarnym (rezultat został osiągnięty na poziomie 120,66%);
- 848 uczestników, którzy uzyskali dodatkowe umiejętności potwierdzone certyfikatem z zakresu wzmocnienia umiejętności pracy z klientem poprzez różne formy arteterapii (rezultat został osiągnięty na poziomie 103,92%);
- 831 uczestników, którzy uzyskali dodatkowe umiejętności potwierdzone certyfikatem z zakresu ratowania życia z wykorzystaniem defibrylatora (rezultat został osiągnięty na poziomie 103,88%);

## Analiza struktury uczestników projektów



Powyższy wykres obrazuje liczbę osób, które rozpoczęły udział w projektach w rozbiciu na uczestników, którzy zakończyli, przerwali i kontynuują udział. Zestawienie pokazuje, iż przepływy uczestników osiągają największe wartości w Priorytecie IX PO KL. Zwrócić należy również uwagę na stosunkowo dużą liczbę osób, które przerwały udział w projektach w Priorytecie VI PO KL, oraz kontynuujących udział w projektach w ramach Priorytetu VII PO KL.

### Priorytet VI Rynek pracy otwarty dla wszystkich

W ujęciu narastającym według stanu na 30 czerwca 2012 roku liczba osób, która **rozpoczęła** udział w projekcie wynosi 58 175. W odniesieniu do poprzedniego okresu sprawozdawczego w ujęciu narastającym liczba ta wzrosła o 2,55%. Najliczniejszą grupę wśród osób, która rozpoczęła udział w projekcie reprezentują kobiety i stanowią 60,49% ogółu osób. Liczba kobiet w ujęciu narastającym w stosunku do poprzedniego okresu sprawozdawczego wzrosła o 2,58%. Według stanu na 30 czerwca 2012 roku w ujęciu narastającym można zauważyć, iż najliczniejszą grupę osób, które rozpoczęły udział w projekcie zarówno w bieżącym, jak i poprzednim okresie sprawozdawczym stanowią osoby bezrobotne. Liczba ta w ujęciu narastającym w stosunku do poprzedniego okresu sprawozdawczego wzrosła o 2,44%. Ponadto wśród osób, które rozpoczęły udział w projektach liczną grupę reprezentują również osoby z terenów wiejskich tj. 51,92% ogółu. Najliczniejszą grupę wśród osób z terenów wiejskich rozpoczynających udział w projektach stanowią kobiety – 60,04% ogółu osób ze wskazanej kategorii. W stosunku do poprzedniego okresu sprawozdawczego liczba kobiet z terenów wiejskich w ujęciu narastającym wzrosła o 2,85%. Wśród osób, które rozpoczęły udział w projekcie odnotowano również osoby niepełnosprawne, które stanowią zaledwie 3,74% ogółu. W odniesieniu do poprzedniego okresu sprawozdawczego ich udział w stosunku do ogółu osób, które rozpoczęły udział w projekcie wzrósł o 0,02 punkty procentowe. Ponadto wśród osób, które rozpoczęły udział w projekcie od początku realizacji Priorytetu występuje jedna kobieta o statusie migranta. W ramach Priorytetu VI PO KL żadna z osób, które rozpoczęły udział w projektach nie zalicza się do grupy osób należących do mniejszości narodowych i etnicznych.

W ujęciu narastającym według stanu na 30 czerwca 2012 roku najliczniejszą grupę osób, stanowią osoby młode w wieku 15-24 lata tj. 45,90% ogółu. Liczba ta w ujęciu narastającym w stosunku do poprzedniego okresu sprawozdawczego wzrosła o 2,20%. Najliczniejszą grupę, wśród osób młodych stanowią kobiety – 58,83% ogółu. Zarówno w bieżącym, jak i poprzednim okresie sprawozdawczym najliczniejszą grupę osób, stanowiły osoby z wykształceniem ponadgimnazjalnym, zaś najmniej liczną osoby z wykształceniem podstawowym, gimnazjalnym i

niższym. W odniesieniu do poprzedniego okresu sprawozdawczego liczba osób z wykształceniem ponadgimnazjalnym wzrosła o 2,32%.

Według stanu na 30 czerwca 2011 roku w ujęciu narastającym liczba przedsiębiorstw korzystających ze wsparcia wynosi 1 750. W odniesieniu do poprzedniego okresu sprawozdawczego w ujęciu narastającym liczba ta wzrosła 3,73%. Zarówno w bieżącym, jak i poprzednim okresie sprawozdawczym najliczniej do udziału w projektach przystępują mikroprzedsiębiorstwa. W ujęciu narastającym w odniesieniu do poprzedniego okresu sprawozdawczego liczba mikroprzedsiębiorstw wzrosła o 3,32%.

W ujęciu narastającym liczba osób, która **zakończyła** udział w projekcie wynosi 53 686. W odniesieniu do poprzedniego okresu sprawozdawczego w ujęciu narastającym liczba ta wzrosła o 9,38%. Najliczniejszą grupę wśród osób, która zakończyła udział reprezentują kobiety i stanowią 60,55% ogółu osób. Liczba kobiet w ujęciu narastającym w stosunku do poprzedniego okresu sprawozdawczego wzrosła o 10,12%. W ujęciu narastającym liczba osób, które **przerwały** udział w projekcie wynosi 2 856. W odniesieniu do poprzedniego okresu sprawozdawczego w ujęciu narastającym liczba ta wzrosła o 3,55%. Najliczniejszą grupę wśród osób, która przerwała udział w projekcie stanowią kobiety – 53,61% ogółu osób. Liczba kobiet w ujęciu narastającym w stosunku do poprzedniego okresu sprawozdawczego, które przerwały udział w projekcie wzrosła o 3,94%.

### Priorytet VII Promocja integracji społecznej

W ujęciu narastającym według stanu na 30 czerwca 2012 roku liczba osób, która **rozpoczęła** udział w projekcie wynosi 43 457. W odniesieniu do poprzedniego okresu sprawozdawczego w ujęciu narastającym liczba ta wzrosła o 9,92%. Najliczniejszą grupę wśród osób, która rozpoczęła udział w projekcie reprezentują kobiety i stanowią 67,96% ogółu osób. Liczba kobiet w ujęciu narastającym w stosunku do poprzedniego okresu sprawozdawczego wzrosła o 10,00%. Według stanu na 30 czerwca 2012 roku w ujęciu narastającym można zauważyć, iż najliczniejszą grupę osób, które rozpoczęły udział w projekcie zarówno w bieżącym, jak i poprzednim okresie sprawozdawczym stanowią osoby nieaktywne zawodowo. Liczba ta w ujęciu narastającym w stosunku do poprzedniego okresu sprawozdawczego wzrosła o 9,47%. Ponadto wśród osób, które rozpoczęły udział w projektach liczną grupę reprezentują również osoby z terenów wiejskich i stanowią 54,01% ogółu. Najliczniejszą grupę wśród osób z terenów wiejskich rozpoczynających udział w projektach stanowią kobiety – 70,66% ogółu osób ze wskazanej kategorii. W stosunku do poprzedniego okresu sprawozdawczego liczba kobiet z terenów wiejskich w ujęciu narastającym wzrosła o 7,74%. Wśród osób, które rozpoczęły udział w projekcie odnotowano również osoby niepełnosprawne, które stanowią 14,72% ogółu. W odniesieniu do poprzedniego okresu sprawozdawczego ich udział w stosunku do ogółu osób, które rozpoczęły udział w projekcie zmalał o 2,35 punkty procentowe. Wśród osób, które rozpoczęły udział w projekcie występuje również 41 osób o statusie migranta. W odniesieniu do poprzedniego okresu sprawozdawczego liczba migrantów w ujęciu narastającym wzrosła o 2,5%.

Według stanu na 30 czerwca 2012 roku w ujęciu narastającym najliczniejszą grupę osób, stanowią osoby młode w wieku 15-24 lata tj. 30,31% ogółu. Liczba ta w ujęciu narastającym w stosunku do poprzedniego okresu sprawozdawczego wzrosła o 11,15%. Najliczniejszą grupę, wśród osób młodych stanowią kobiety – 58,63% ogółu. Zarówno w bieżącym, jak i poprzednim okresie sprawozdawczym najliczniejszą grupę osób, stanowiły osoby z wykształceniem ponadgimnazjalnym, zaś najmniej liczną osoby z wykształceniem pomaturalnym. W odniesieniu do poprzedniego okresu sprawozdawczego liczba osób z wykształceniem ponadgimnazjalnym wzrosła o 5,78%.

W ujęciu narastającym liczba osób, która **zakończyła** udział w projekcie wynosi 36 365. W odniesieniu do poprzedniego okresu sprawozdawczego w ujęciu narastającym liczba ta wzrosła o 39,92%. Najliczniejszą grupę wśród osób, która zakończyła udział w projektach reprezentują kobiety i stanowią 67,02% ogółu osób. Liczba kobiet w ujęciu narastającym w stosunku do poprzedniego okresu sprawozdawczego wzrosła o 40,04%. W ujęciu narastającym liczba osób, które **przerwały** udział w projekcie wynosi 1 073. W odniesieniu do poprzedniego okresu sprawozdawczego w ujęciu narastającym liczba ta zmalała o 0,09%. Najliczniejszą grupę wśród osób, która przerwała udział w projekcie stanowią kobiety – 52,47% ogółu osób. Liczba kobiet w ujęciu narastającym w stosunku do poprzedniego okresu sprawozdawczego, które przerwały udział w projekcie wzrosła o 0,72%.

### Priorytet VIII Regionalne kadry gospodarki

W ujęciu narastającym według stanu na 30 czerwca 2012 roku liczba osób, która **rozpoczęła** udział w projekcie wynosi 53 784. W odniesieniu do poprzedniego okresu sprawozdawczego w ujęciu narastającym liczba ta wzrosła o 10,90%. Najliczniejszą grupę wśród osób, która rozpoczęła udział w projekcie reprezentują kobiety i stanowią

59,53% ogółu osób. Liczba kobiet w ujęciu narastającym w stosunku do poprzedniego okresu sprawozdawczego wzrosła o 8,67%. Według stanu na 30 czerwca 2012 roku w ujęciu narastającym można zauważyć, iż najliczniejszą grupę osób, które rozpoczęły udział w projekcie zarówno w bieżącym, jak i poprzednim okresie sprawozdawczym stanowią osoby posiadające status zatrudnionych. W odniesieniu do ogółu osób, które rozpoczęły udział w projekcie w ujęciu narastającym stanowią one 92,48%. Liczba ta w ujęciu narastającym w stosunku do poprzedniego okresu sprawozdawczego wzrosła o 11,74%. Natomiast wśród osób zatrudnionych najliczniej reprezentowaną grupą są osoby zatrudnione w administracji publicznej i stanowią 19,53% ogółu zatrudnionych. Ponadto wśród osób, które rozpoczęły udział w projektach liczną grupę reprezentują również osoby z terenów wiejskich i stanowią 36,71% ogółu. Najliczniejszą grupę wśród osób z terenów wiejskich rozpoczynających udział w projektach stanowią kobiety – 58,02% ogółu osób ze wskazanej kategorii. W stosunku do poprzedniego okresu sprawozdawczego liczba kobiet z terenów wiejskich w ujęciu narastającym wzrosła o 10,92%. Wśród osób, które rozpoczęły udział w projekcie odnotowano również osoby niepełnosprawne, które stanowią zaledwie 0,44% ogółu. W odniesieniu do poprzedniego okresu sprawozdawczego ich udział w stosunku do ogółu osób, które rozpoczęły udział w projekcie wzrósł o 0,01 punktu procentowego. Ponadto wśród osób, które rozpoczęły udział w projekcie od początku realizacji Priorytetu występują dwie kobiety o statusie migranta oraz trzy osoby należące do mniejszości narodowych i etnicznych.

W ujęciu narastającym według stanu na 30 czerwca 2012 roku najliczniejszą grupę osób, stanowią osoby młode w wieku 15-24 lata. Liczba ta w ujęciu narastającym w stosunku do poprzedniego okresu sprawozdawczego wzrosła o 9,79%. Najliczniejszą grupę, wśród osób młodych stanowią kobiety – 54,33% ogółu. Zarówno w bieżącym, jak i poprzednim okresie sprawozdawczym najliczniejszą grupę osób, stanowiły osoby z wykształceniem wyższym, zaś najmniej liczną osoby z wykształceniem podstawowym, gimnazjalnym i niższym. W ujęciu narastającym osoby z wyższym wykształceniem stanowią 46,53% ogółu osób, które rozpoczęły udział w projekcie. W odniesieniu do poprzedniego okresu sprawozdawczego liczba osób z wykształceniem wyższym wzrosła o 8,83%.

Według stanu na 30 czerwca 2012 roku w ujęciu narastającym liczba przedsiębiorstw korzystających ze wsparcia wynosi 3 374. W odniesieniu do poprzedniego okresu sprawozdawczego w ujęciu narastającym liczba ta wzrosła o 62,13%. Zarówno w bieżącym, jak i poprzednim okresie sprawozdawczym najliczniej do udziału w projektach przystępują mikroprzedsiębiorstwa. W ujęciu narastającym w odniesieniu do poprzedniego okresu sprawozdawczego liczba mikroprzedsiębiorstw, które przystąpiły do udziału w projekcie wzrosła o 78,48%.

W ujęciu narastającym liczba osób, która **zakończyła** udział w projekcie wynosi 48 681. W odniesieniu do poprzedniego okresu sprawozdawczego w ujęciu narastającym liczba ta wzrosła o 17,31%. Najliczniejszą grupę wśród osób, która zakończyła udział reprezentują kobiety i stanowią 60,03% ogółu osób. Liczba kobiet w ujęciu narastającym w stosunku do poprzedniego okresu sprawozdawczego wzrosła o 15,65%. W ujęciu narastającym liczba osób, które **przerwały** udział w projekcie wynosi 1 348. W odniesieniu do poprzedniego okresu sprawozdawczego w ujęciu narastającym liczba ta wzrosła o 14,43%. Najliczniejszą grupę wśród osób, która przerwała udział w projekcie stanowią kobiety – 53,86% ogółu osób. Liczba kobiet w ujęciu narastającym w stosunku do poprzedniego okresu sprawozdawczego, które przerwały udział w projekcie wzrosła o 13,08%.

### **Priorytet IX Rozwój wykształcenia i kompetencji w regionach**

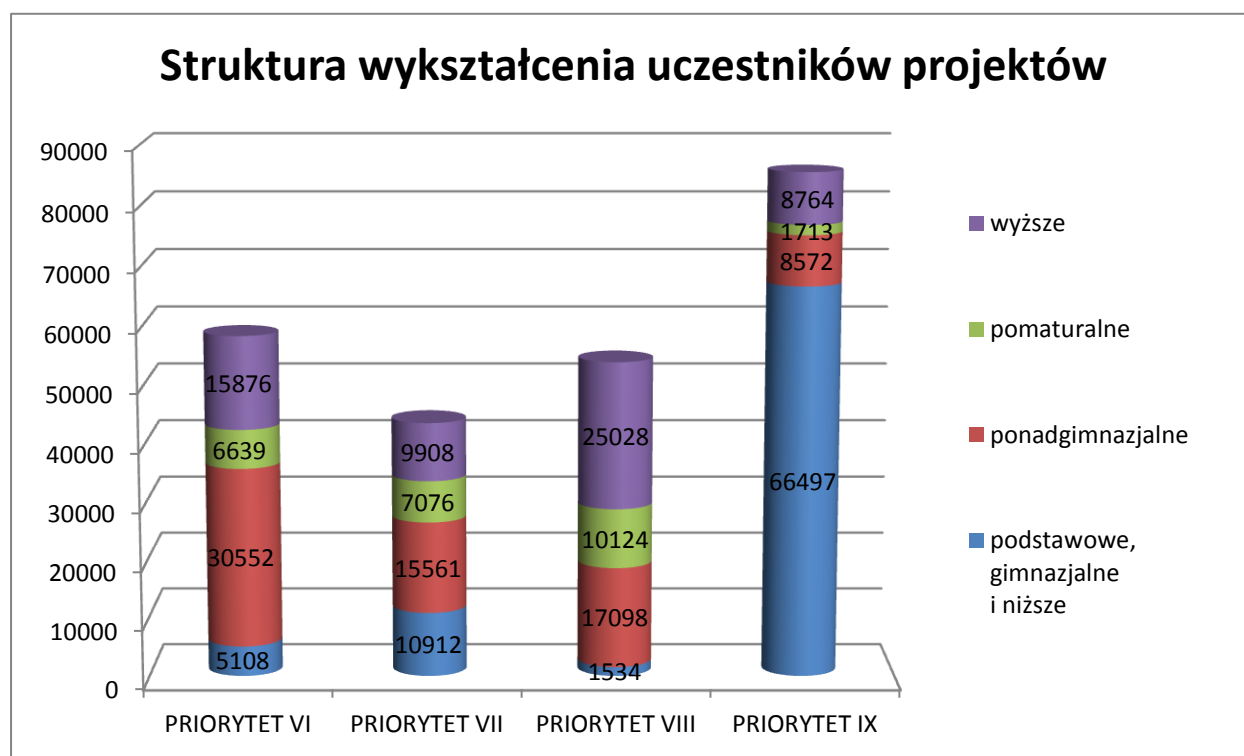
W ujęciu narastającym według stanu na 30 czerwca 2012 roku liczba osób, która **rozpoczęła** udział w projekcie wynosi 85 546. W odniesieniu do poprzedniego okresu sprawozdawczego w ujęciu narastającym liczba ta wzrosła o 15,02%. Najliczniejszą grupę wśród osób, która rozpoczęła udział w projekcie reprezentują kobiety i stanowią 55,92% ogółu osób. Liczba kobiet w ujęciu narastającym w stosunku do poprzedniego okresu sprawozdawczego wzrosła o 15,95%. Według stanu na 30 czerwca 2012 roku w ujęciu narastającym można zauważyć, iż najliczniejszą grupę osób, które rozpoczęły udział w projekcie zarówno w bieżącym, jak i poprzednim okresie sprawozdawczym stanowią osoby nieaktywne zawodowo. Liczba ta w ujęciu narastającym w stosunku do poprzedniego okresu sprawozdawczego wzrosła o 14,58%. Ponadto wśród osób, które rozpoczęły udział w projektach liczną grupę reprezentują również osoby z terenów wiejskich i stanowią 61,67% ogółu. Najliczniejszą grupę wśród osób z terenów wiejskich rozpoczynających udział w projektach stanowią kobiety – 56,55% ogółu ze wskazanej kategorii. W stosunku do poprzedniego okresu sprawozdawczego liczba kobiet z terenów wiejskich w ujęciu narastającym wzrosła o 17,34%. Wśród osób, które rozpoczęły udział w projekcie odnotowano również osoby niepełnosprawne, które stanowią zaledwie 1,24% ogółu. W odniesieniu do poprzedniego okresu sprawozdawczego ich udział w stosunku do ogółu osób, które rozpoczęły udział w projekcie wzrósł o 0,21 punktu procentowego. Wśród osób, które rozpoczęły udział w projekcie od początku

realizacji Priorytetu występuje również 6 osób o statusie migranta oraz 6 osób należących do mniejszości narodowych i etnicznych. Udział kobiet i mężczyzn wśród grupy osób należących do mniejszości narodowych i etnicznych rozkłada się równomiernie, tj. po 50%.

Według stanu na 30 czerwca 2012 roku w ujęciu narastającym najliczniejszą grupę osób, stanowią osoby młode w wieku 15-24 lata tj. 59,56% ogółu. Liczba ta w ujęciu narastającym w stosunku do poprzedniego okresu sprawozdawczego wzrosła o 16,07%. Najliczniejszą grupę, wśród osób młodych stanowią kobiety – 51,96% ogółu. Zarówno w bieżącym, jak i poprzednim okresie sprawozdawczym najliczniejszą grupę osób, stanowiły osoby z wykształceniem podstawowym, gimnazjalnym i niższym, zaś najmniej liczną osoby z wykształceniem pomaturalnym. W odniesieniu do poprzedniego okresu sprawozdawczego liczba osób z wykształceniem podstawowym, gimnazjalnym i niższym wzrosła o 13,45%.

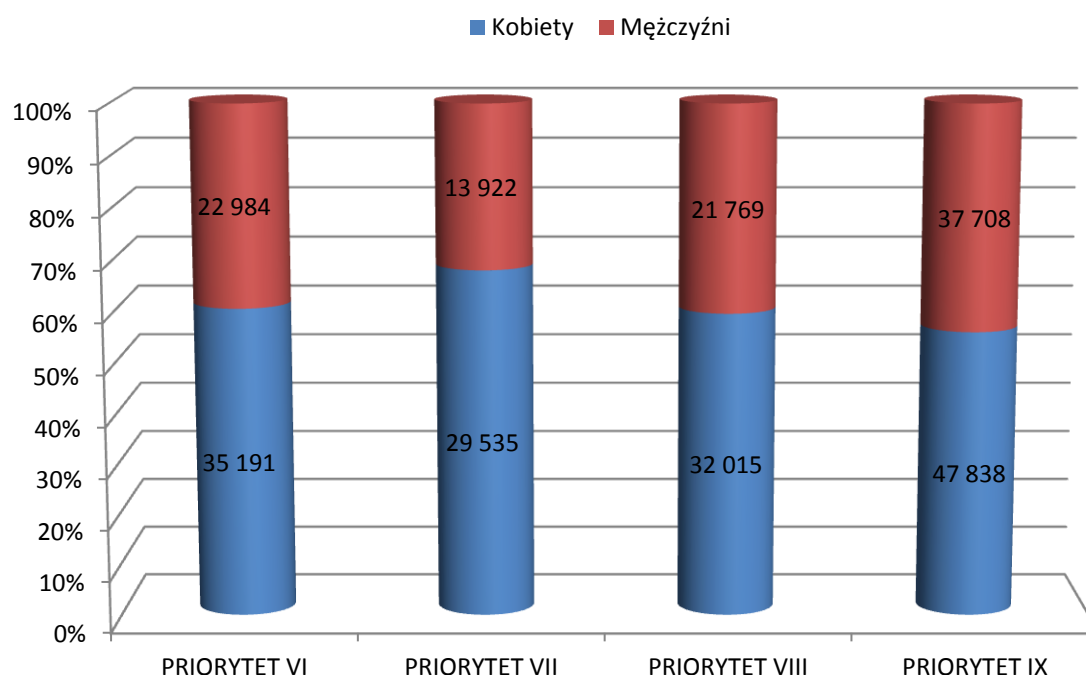
W ujęciu narastającym liczba osób, która **zakończyła** udział w projekcie wynosi 68 000. W odniesieniu do poprzedniego okresu sprawozdawczego w ujęciu narastającym liczba ta wzrosła o 13,46%. Najliczniejszą grupę wśród osób, która zakończyła udział w projektach reprezentują kobiety i stanowią 55,96% ogółu osób. Liczba kobiet w ujęciu narastającym w stosunku do poprzedniego okresu sprawozdawczego wzrosła o 14,22%. W ujęciu narastającym liczba osób, które **przerwały** udział w projekcie wynosi 1 722. W odniesieniu do poprzedniego okresu sprawozdawczego w ujęciu narastającym liczba ta wzrosła o 16,12%. Najliczniejszą grupę wśród osób, która przerwała udział w projekcie stanowią mężczyźni – 50,17% ogółu osób. Liczba mężczyzn w ujęciu narastającym w stosunku do poprzedniego okresu sprawozdawczego, którzy przerwali udział w projekcie wzrosła o 15,82%.

Charakterystyka uczestników projektów – wykresy porównawcze dla Priorytetów VI, VII, VIII oraz IX PO KL.



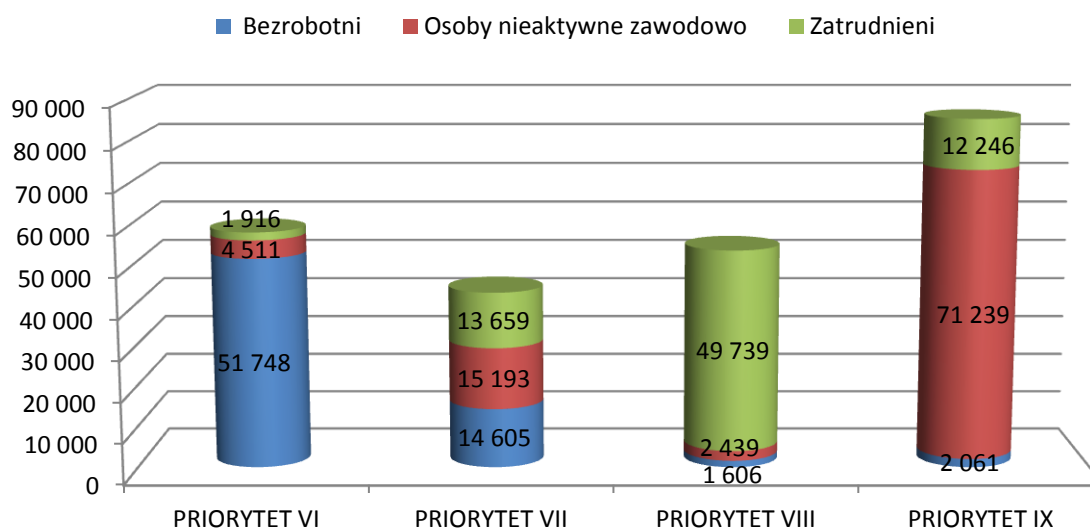
W ramach komponentu regionalnego wyraźnie dominującą grupę stanowią uczestnicy z wykształceniem podstawowym, gimnazjalnym i niższym, co jest wynikiem zaangażowania największej liczby uczestników projektów w ramach Priorytetu IX PO KL. W priorytetach VI-VII PO KL najliczniejszą grupę docelową projektów stanowią osoby z wykształceniem ponadgimnazjalnym, natomiast w ramach Priorytetu VII PO KL dominują osoby z wykształceniem wyższym.

## Uczestnicy projektów w podziale na płeć



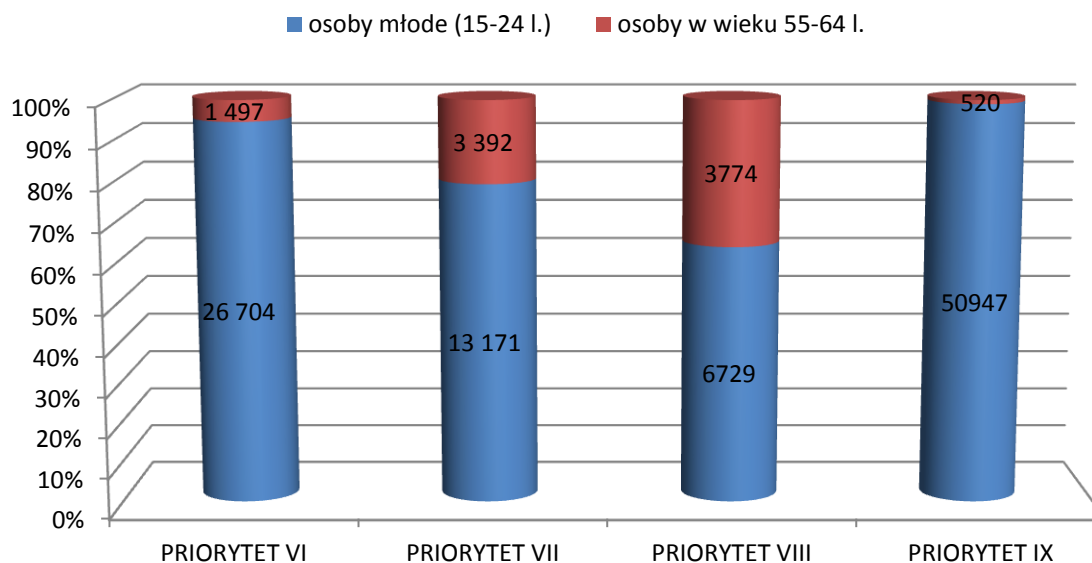
W ramach każdego Priorytetu komponentu regionalnego wsparciem objęta jest większa liczba kobiet niż mężczyzn. Największa różnica w ilości kobiet i mężczyzn objętych wsparciem występuje w Priorytecie VII PO KL, najmniejsza zaś w Priorytecie IX PO KL.

## Status uczestników projektów na rynku pracy



Struktura uczestników projektów wg statusu na rynku pracy odzwierciedla charakter grup docelowych objętych wsparciem w ramach poszczególnych Priorytetów. Wyraźnie dominującą grupę w ramach Priorytetu VII i IX PO KL stanowią osoby nieaktywne zawodowo. Natomiast w Priorytecie VI PO KL najliczniejszą grupę stanowią osoby bezrobotne a w Priorytecie VIII PO KL osoby zatrudnione.

## Uczestnicy projektów w podziale na grupy wiekowe



Osoby młode w wieku 15 – 24 lata dominują we wszystkich Priorytetach realizowanych w ramach komponentu regionalnego. Z kolei osoby w wieku 55-64 lata są najliczniej reprezentowane w Priorytetach VII i VIII PO KL, co wynika z charakteru wsparcia oferowanego w ramach projektów.

### Komplementarność

#### **Priorytet VI Rynek pracy otwarty dla wszystkich**

1. Projekt Lubelskiej Fundacji Rozwoju pt. *Przedsiębiorczość bez barier* (wartość projektu: 1 mln PLN, okres realizacji: 01.11.2012 r. - 31.12.2013 r.) Projekt skierowany jest do 16 osób niepełnosprawnych w wieku aktywności zawodowej (15-64 lata) bezrobotnych lub uczących się. Projekt skierowany jest w 100% do osób niepełnosprawnych (w tym 50% stanowią kobiety) zamierzających rozpocząć działalność gospodarczą, zamieszkałych na terenie powiatów: lubartowskiego, parczewskiego, łęczyńskiego, radzyńskiego, włodawskiego, lubelskiego, m. Biała Podlaska.

Celem głównym projektu jest wspieranie rozwoju przedsiębiorczości i samozatrudnienia osób niepełnosprawnych w woj. lubelskim z terenu 8 powiatów, prowadzące do powstania 16 nowych mikroprzedsiębiorstw, poprzez zapewnienie nowopowstałym podmiotom pomocy w wykorzystaniu dostępnych form wsparcia.

Założeniem projektu jest nabycie przez 16 uczestników projektu wiedzy na temat zakładania i prowadzenia działalności gospodarczej oraz pomoc finansowa w utworzeniu 16 mikroprzedsiębiorstw na terenie ww. powiatów. Projekt zakłada objęcie uczestników następującymi formami wsparcia: indywidualne doradztwo dla 16 osób (6h dla każdego uczestnika), indywidualne konsultacje dla 16 osób (2h dla każdego uczestnika), szkolenie ABC przedsiębiorczości dla 16 osób (40h), wsparcie finansowe dla 16 osób, podstawowe wsparcie pomostowe dla 16 osób oraz przedłużone wsparcie pomostowe dla 8 osób.

Projekt jest realizowany w partnerstwie z Powiatowym Centrum Pomocy Rodzinie w Parczewie/Starostwo Powiatowe w Parczewie.

2. Projekt Lubelskiej Szkoły Biznesu Sp. z o.o. Fundacji Rozwoju KUL pt. *Własna firma – Twój sukces* (wartość projektu: 1,25 mln PLN, okres realizacji: 01.01.2012 r. - 28.02.2013 r.). Projekt skierowany jest do 20 osób niepełnosprawnych, zamieszkałych na terenie województwa lubelskiego. Spośród uczestników projektu,



co najmniej 50% będą stanowiły kobiety. Projekt zakłada objęcie wsparciem 15% osób w wieku 50-64 lata oraz 5% osób w wieku 15-24 lata.

Celem głównym projektu jest wsparcie postaw i inicjatyw służących rozwojowi przedsiębiorczości wśród 20 osób niepełnosprawnych z województwa lubelskiego do końca lutego 2013 roku.

Projekt zakłada dla wszystkich uczestników projektu wsparcie w zakresie: szkolenia podstawowe (128 godz.) i specjalistyczne (16 godz.); doradztwo indywidualne i grupowe (w tym grupowe warsztaty psychologiczne, Indywidualny Plan Działania); wsparcie finansowe na rozwój przedsiębiorczości (dla 20 osób), wsparcie pomostowe (wsparcie doradcze dla 20 osób, pomostowe wsparcie finansowe dla 10 osób).

Dodatkowo w ramach projektu zostaną udzielone bezzwrotne dotacje na rozpoczęcie działalności gospodarczej w branżach związanych z „zieloną gospodarką”.

Projekt jest realizowany w partnerstwie z Miejskim Ośrodkiem Pomocy Rodzinie w Lublinie.

3. Projekt NST Sp. z o.o. realizowany w partnerstwie z Fundacją Rozwoju Lubelszczyzny pt. *Wsparcie na starcie* (wartość projektu: 1,81 mln PLN, okres realizacji: 01.02.2012 r. - 31.10.2013 r.). Projekt skierowany jest do 25 osób (w tym osób bezrobotnych i nieaktywnych zawodowo) zamieszkałych na terenie M. Chełma, pow. chełmskiego ziemskiego, krasnostawskiego i włodawskiego.

Celem głównym projektu jest stymulowanie i rozwój przedsiębiorczości na terenie ww. powiatów poprzez udzielenie wsparcia doradczo - szkoleniowego oraz wsparcia finansowego dla 25 osób na utworzenie 25 nowych przedsiębiorstw.

Projekt zakłada objęcie wsparciem 15 kobiet powracających lub wchodzących na rynek pracy po przerwie związanej z urodzeniem i wychowaniem dzieci. Ponadto wśród uczestników projektu Wnioskodawca założył objęcie wsparciem 4 osoby niepełnosprawne, w tym poszukujące pracy, 2 osoby po 50 roku życia zamieszkujące na terenach gmin wiejskich i miejsko - wiejskich, zamierzające podjąć zatrudnienie w obszarach niezwiązanych z prod. roślin./zwierzęcą oraz 3 osoby do 24 roku życia w tym studenci studiów dziennych.

Ww. projekty są komplementarne z Priorytetem II *Wzmocnienie rozwoju zasobów ludzkich w regionach* oraz w stosunku do działań w ramach RPO WL w ramach Osii priorytetowej I, Działanie 1.1 *Dotacje dla nowopowstałych mikroprzedsiębiorstw*, jak również z Działaniem 1.2 *Dotacje inwestycyjne dla mikroprzedsiębiorstw*. Jest także komplementarny w stosunku do Działania 2.3 *Wsparcie instytucji otoczenia biznesu i transferu wiedzy* w ramach Osii priorytetowej II, które oferuje formy wsparcia dla instytucji otoczenia biznesu i transferu wiedzy poprzez inwestycje i doradztwo. W ramach konkursu ogłoszonego w 2011 r. jako jeden z mechanizmów zapewnienia komplementarności przedmiotowej poprzez wspieranie mikroprzedsiębiorstw oraz koncentrację wsparcia na osobach z grup znajdujących się w szczególnie trudnej sytuacji na rynku pracy IP 2 zastosowała kryterium strategiczne premiujące wsparcie skierowane do kobiet, a w szczególności do kobiet wchodzących lub powracających na rynek pracy po przerwie związanej z urodzeniem i wychowaniem dzieci, osób niepełnosprawnych, a także osób młodych w wieku 15-24 lata (kryterium dostępu). Dodatkowo premiowanie projektów, w ramach których są zakładane działalności gospodarcze w branżach związanych z „zieloną gospodarką” w tym w zakresie odnawialnych źródeł energii jest zgodne z Osią Priorytetową I RPO (zgodność z EFRR, PO IG, PO IŚ).

### **Priorytet VII Promocja integracji społecznej**

1. Projekt Fundacji Inicjatyw Lokalnych pt. *Spółdzielczość socjalna – szansą na biznes* (wartość projektu: 883,72 tys. PLN, okres realizacji: 01.01.2012 r. - do 31.12.2013 r.). Projekt skierowany jest do 15 osób, w tym 3 osób niepełnosprawnych, w wieku aktywności zawodowej, zagrożonych wykluczeniem społecznym z powodu długotrwałego bezrobocia z terenu województwa lubelskiego. Projekt przyczyni się do zwiększenia aktywności zawodowej 15 osób, w tym 3 osób niepełnosprawnych zagrożonych wykluczeniem społecznym poprzez utworzenie/przystąpienie do spółdzielni socjalnej oraz jej utrzymanie. Uczestnicy projektu znajdują się w wyjątkowo niekorzystnej sytuacji na rynku pracy, a utworzenie spółdzielni socjalnej stanowi dla nich jedyną szansę odnalezienia się na rynku pracy. Zostanie skierowane do nich odpowiednie wsparcie poprzez weryfikację ich predyspozycji. Ponadto budowanie postaw kreatywnych służących rozwojowi aktywności zawodowej możliwe będzie poprzez opracowanie Indywidualnych Planów Działania. Uczestnicy projektu otrzymają wsparcie szkoleniowo – doradcze, wsparcie finansowe na utworzenie spółdzielni socjalnej oraz wsparcie pomostowe (indywidualne konsultacje, specjalistyczne doradztwo, przedłużone wsparcie pomostowe).

W ramach projektu zostanie opracowanych 15 Indywidualnych Planów Działania, utworzona zostanie spółdzielnia socjalna, przeprowadzonych zostanie 16 godz. warsztatów i 150 godz. konsultacji tematycznych.

2. Projekt Instytutu Rozwoju Zasobów Ludzkich pt. *Liderzy ekonomii społecznej* (wartość projektu: 1,38 mln PLN, okres realizacji: 01.03.2012 r. - 31.03.2014 r.) Projekt skierowany jest do 24 osób zagrożonych wykluczeniem społecznym, zamierzających rozpocząć działalność gospodarczą w formie spółdzielni socjalnej, zamieszkałych w województwie lubelskim w gminach, na terenie których zrealizowano lub są realizowane, planowane przedsięwzięcia z zakresu rewitalizacji przestrzennej, gospodarczej i infrastrukturalnej w ramach PROW, PPWOW RPW, RPO WL, PO IG, PO IŚ. Celem projektu jest przeciwdziałanie wykluczeniu społecznemu 24 mieszkańców województwa lubelskiego poprzez udzielenie im pomocy w podjęciu działalności gospodarczej w formie spółdzielni socjalnej. Realizacja celu głównego zostanie osiągnięta za pomocą celów szczegółowych tj. identyfikacja potrzeb, potencjału i możliwości rozwoju zawodowego, wykształcenie postaw przedsiębiorczych i nabycie przez uczestników projektu wiedzy i umiejętności do założenia/przystąpienia przez nich do spółdzielni socjalnej, wzmocnienie działalności w ramach spółdzielni socjalnej i utrzymanie płynności finansowej.

Ww. projekty dzięki przeznaczeniu środków na rozpoczęcie działalności gospodarczej w formie spółdzielni socjalnej są komplementarne z Priorytetem II *Wzmocnienie rozwoju zasobów ludzkich w regionach* oraz w stosunku do działań w ramach RPO WL w ramach Osi priorytetowej I, Działanie 1.1 *Dotacje dla nowopowstałych mikroprzedsiębiorstw*, jak również z Działaniem 1.2 *Dotacje inwestycyjne dla mikroprzedsiębiorstw*. Projekty te zakładają zwiększenie płynności finansowej w początkowym okresie funkcjonowania spółdzielni socjalnych działających na obszarach realizacji projektów, jak również transfer wiedzy poprzez szkolenia i doradztwo.

3. Projekt Lokalnej Grupy Działania „Roztocze Tomaszowskie” pt. *Lokalne inspiracje* (wartość projektu: 45,83 tys. PLN, okres realizacji: 01.03.2012 r. - 30.06.2012 r.). Projekt skierowany jest do 20 osób zamieszkałych na terenie gminy Tarnawatka. Celem projektu jest przeciwdziałanie wykluczeniu społecznemu mieszkańców ww. gminy, w tym osób niepełnosprawnych poprzez działania aktywizujące oparte na tradycji i kulturze regionu. W ramach działań w projekcie uczestnicy kształtowali i rozwijali umiejętności w zakresie promocji i kultywacji kuchni regionalnej, rękodzieła ludowego oraz zdobyli wiedzę z zakresu promocji regionalizmu i turystyki poprzez udział w wyjeździe edukacyjnym do wioski tematycznej „Rumiankowa kraina”.

Projekt jest komplementarny z Poakcesyjnym Programem Wsparcia Obszarów Wiejskich (PPWOW) poprzez wykorzystanie modelu aktywizacji środowisk lokalnych w ramach komponentu Programu Integracji Społecznej – komplementarność międzyokresowa. Działania aktywizujące w ramach komponentu PIS (Program Integracji Społecznej) PPWOW realizowano na terenie Gminy Tarnawatka w okresie od 21.12.2007 roku do 27.09.2010 roku. W czasie realizacji PPWOW na terenie Gminy Tarnawatka podjęto szereg inicjatyw skierowanych do młodzieży (15-18 lat), osób młodych (15-24 lata) oraz osób starszych (55-64 lata i starsze). Model udzielonego wsparcia polegał m.in. na: wypracowaniu gminnej strategii rozwiązywania problemów społecznych metodami partycypacyjnymi, tzn. przy dużym udziale społeczności lokalnej oraz wdrażaniu usług sprzyjających integracji społecznej mieszkańców i przeciwdziałających wykluczeniu społecznemu.

Dzięki wypracowaniu gminnej strategii rozwiązywania problemów społecznych możliwa była inicjatywa oddolna zagrożonych wykluczeniem społecznym mieszkańców Gminy, której rezultatem było przygotowanie, a następnie realizacja projektu.

Spośród szeregu usług sprzyjających integracji i przeciwdziałających wykluczeniu społecznemu mieszkańców, które zrealizowano w ramach PPWOW, podczas realizacji projektu pt. *Lokalne inspiracje* wykorzystano dwa:

1) Utworzenie i prowadzenie Klubu Seniora dla osób starszych. Klub Seniora został utworzony jako miejsce spotkań i aktywizacji osób starszych (przeważnie w wieku 55-64 lata). Całość tej inicjatywy służyła integrowaniu osób starszych przy wykorzystaniu drzemiącego w nich potencjału. Model aktywizacyjno-integracyjnych działań opartych na lokalnej tradycji i obyczajach, angażujących osoby starsze został wykorzystany w realizacji projektu.

2) Organizacja alternatywnych form spędzania wolnego czasu dla dzieci i młodzieży poprzez organizację, opartych na lokalnej tradycji, działań aktywizacyjno-integracyjnych dla młodzieży.

Ponadto projekt był komplementarny z Osią IV *Odnowa i rozwój wsi* Programu Rozwoju Obszarów Wiejskich „Leader”. „Leader” ma na celu budowanie kapitału społecznego poprzez aktywizację mieszkańców oraz przyczynienie się do powstawania nowych miejsc pracy na obszarach wiejskich, a także polepszenie zarządzania lokalnymi zasobami i ich waloryzację. Wspiera tworzenie lokalnych partnerstw trójsektorowych (publiczne, gospodarcze i społeczne) na rzecz opracowania i realizacji Lokalnej Strategii Rozwoju (LSR), pobudza

aktywizację lokalnej społeczności oraz wpływa na promocję terenów wiejskich. Wnioskodawca to LGD Roztocze Tomaszowskie.

Ponadto spełniona została komplementarność geograficzna poprzez skierowanie wsparcia na obszary wiejskie (gmina Tarnawatka).

### **Priorytet VIII Regionalne kadry gospodarki**

1. Projekt Lubelskiego Centrum Consultingu Sp. z o.o. pt. *Grafika w praktyce - profesjonalne szkolenia dla pracowników woj. lubelskiego II edycja* (wartość projektu: 458,45 tys. PLN, okres realizacji: 01.03.2012 r. - 30.04.2013 r.). Projekt skierowany jest do 104 osób pracujących, oddelegowanych na szkolenie przez pracodawcę. Projekt jest komplementarny z inwestycjami realizowanymi ze źródeł wspólnotowych innych niż EFS. Ponadto stanowi uzupełnienie dla indywidualnego projektu kluczowego RPO WL realizowanego ze środków EFRR w woj. lubelskim pt. *Opracowanie i wdrożenie systemu promocji Województwa Lubelskiego*, którego głównym celem jest wypromowanie wizerunku Lubelszczyzny w oparciu o posiadane narzędzia marketingowe, ponieważ uczestnikami szkoleń z grafiki komputerowej będą pracownicy m.in. agencji reklamowych, marketingowych, którzy w pracy zawodowej realizują różne projekty promocyjne regionu np. spoty reklamowe, bannery uczestnicy projektu będą mogli wykorzystać nabyte umiejętności w promowaniu regionu.

2. Projekt firmy RÓG SPÓŁKA JAWNA CONSULTING & BUSINESS TRAINING pt. *Multiplikator kwalifikacji* (wartość projektu: 1,96 mln PLN, okres realizacji: 01.01.2012 r. - 28.02.2013 r.). Projekt skierowany jest do 525 osób pracujących, oddelegowanych na szkolenie przez pracodawcę. Projekt komplementarny jest z projektem firmy PBM Flisbud Stanisław Flis pt. *Rozszerzenie działalności oraz wzrost konkurencyjności przedsiębiorstwa PBM Flisbud* finansowanym z EFRR w ramach RPO WL na lata 2007 – 2013. Komplementarność polega na tym, iż założone przez Beneficjenta kursy zapewnią odpowiednie kwalifikacje jego pracownikom. Kwalifikacje te zostaną wykorzystane w firmie PBM celem obsługi specjalistycznego sprzętu – żurawia hydraulicznego. Uczestnicy szkoleń będą mogli nabyć praktyczne umiejętności obsługi maszyn zakupionych w ramach RPO WL.

3. Projekt F.H.U.P. "DOMREX" Jacek Rupar pt. *Profesjonalna budowa kwalifikacji* (wartość projektu: 1,49 mln PLN, okres realizacji: 02.01.2012 r. - 31.12.2013 r.). Projekt skierowany do 312 osób pracujących, oddelegowanych na szkolenie przez pracodawcę. Projekt komplementarny jest z projektami finansowanymi z EFRR. Uczestnicy projektu zdobędą uprawnienia obsługi maszyn budowlanych, dzięki ww. uprawnieniom będą mogli wykonywać zadania przy projektach EFRR tj. budowa stadionu miejskiego w Lublinie, budowa zbiornika wodnego małej retencji Mełgiew III oraz modernizacja zbiornika Mełgiew II, budowa drogi gminnej Bazanów - Krasinek-Trzcianki.

### **Priorytet IX Rozwój wykształcenia i kompetencji w regionach**

W I półroczu 2012 r. w ramach Priorytetu IX PO KL nie została podpisana umowa na realizację projektu, w ramach którego zostałaby zrealizowana zasada komplementarności.

#### **Informacje nt. posiedzeń Podkomitetu Monitorującego PO KL Województwa Lubelskiego i Regionalnej Sieci Tematycznej Województwa Lubelskiego (RST WL) w I półroczu 2012 roku.**

#### **PKM PO KL:**

W okresie objętym sprawozdaniem odbyły się trzy posiedzenia Podkomitetu Monitorującego Program Operacyjny Kapitał Ludzki Województwa Lubelskiego (PKM PO KL WL) na których podjęto cztery uchwały.

#### **XIII posiedzenie w dniu 1 lutego 2012 r. dotyczyło:**

1. Prezentacji raportu końcowego badania ewaluacyjnego pt. *Ocena efektywności form wsparcia w opinii uczestników, którzy skorzystali ze szkoleń i doradztwa w zakresie rozpoczynania działalności typu spin off i spin out w projektach realizowanych w ramach Poddziałania 8.2.1 PO KL.*

1.a. Podjęcia uchwały w sprawie wdrażania rekomendacji z badania ewaluacyjnego pt. *Ocena efektywności form wsparcia w opinii uczestników, którzy skorzystali ze szkoleń i doradztwa w zakresie rozpoczynania*

*działalności typu spin off i spin out w projektach realizowanych w ramach Poddziałania 8.2.1 PO KL.*

2. Informacji nt. stanu wdrażania priorytetów komponentu regionalnego Programu Operacyjnego Kapitał Ludzki Województwa Lubelskiego 2007 – 2013 na podstawie informacji miesięcznych (stan na dzień 31 grudnia 2011 r.)
3. Podjęcia uchwały w sprawie zaopiniowania Roczno Planu Działań Ewaluacyjnych na 2012 r.

#### **XIV posiedzenie w dniu 23 lutego 2012 r. zostało poświęcone:**

1. Prezentacji raportu końcowego badania ewaluacyjnego pt. *Ocena barier w zakresie aplikowania i realizacji projektów w ramach Działania 9.2 PO KL.*
2. Podjęciu uchwały w sprawie wdrażania rekomendacji z badania ewaluacyjnego pt. *Ocena barier w zakresie aplikowania i realizacji projektów w ramach Działania 9.2 PO KL.*
3. Podjęciu uchwały w sprawie dokonania zmian w Planach działania na rok 2012 w ramach komponentu regionalnego PO KL w zakresie projektów współpracy ponadnarodowej, projektów innowacyjnych i wysokości wkładu własnego.
4. Informacji nt. stanu wdrażania rekomendacji z badań ewaluacyjnych zrealizowanych na zlecenie Urzędu Marszałkowskiego i Wojewódzkiego Urzędu Pracy w Lublinie w ramach priorytetów komponentu regionalnego PO KL (stan na dzień 31 grudnia 2011 r.).
5. Informacji nt. stanu wdrażania rekomendacji operacyjnych z badań ewaluacyjnych zrealizowanych na zlecenie Powiatowych Urzędów Pracy w ramach Poddziałania 6.1.3 PO KL.
6. Informacji nt. stanu wdrażania rekomendacji operacyjnych z badania ewaluacyjnego pt.: *Ewaluacja projektów systemowych OPS i PCPR, realizowanych w ramach Działania 7.1 (Poddziałania 7.1.1 i 7.1.2) Programu Operacyjnego Kapitał Ludzki w 2009 roku w województwie lubelskim, przeprowadzonego na zlecenie Regionalnego Ośrodka Polityki Społecznej w Lublinie.*

W porządku XV posiedzenia w dniu 30 maja 2012 r. znalazł się jeden temat: Prezentacja raportu metodologicznego badania ewaluacyjnego pt. *Ocena efektywności form wsparcia oferowanego w ramach komponentu regionalnego PO KL* realizowanego przez PSDB Sp. z o.o. w Warszawie.

#### **RST WL w ramach PO KL**

Regionalna Sieć Tematyczna Województwa Lubelskiego (RST WL) w ramach Programu Operacyjnego Kapitał Ludzki w okresie objętym sprawozdaniem przeprowadziła trzy posiedzenia, na których podjęto 7 uchwał:

#### **VI posiedzenie RST WL w dniu 1 lutego 2012 r. zostało poświęcone:**

1. Podjęciu uchwały w sprawie dokonania zmian w *Regulaminie funkcjonowania Regionalnej Sieci Tematycznej Województwa Lubelskiego w ramach Programu Operacyjnego Kapitał Ludzki.*
2. Strategii działania Regionalnej Sieci Tematycznej Województwa Lubelskiego na rok 2012:
  - a) Prezentacji założeń;
  - b) Podjęciu uchwały w sprawie przyjęcia Strategii Regionalnej Sieci Tematycznej Województwa Lubelskiego na rok 2012.
3. Prezentacji strategii wdrażania projektu innowacyjnego testującego *Świat dobrej przyszłości* realizowanego w ramach Poddziałania 7.2.2 PO KL;
4. Prezentacji opinii ekspertów nt. strategii wdrażania projektu innowacyjnego testującego *Świat dobrej przyszłości* realizowanego przez Fundację Inicjatyw Menadżerskich w Lublinie w ramach Poddziałania 7.2.2 PO KL.
5. Podjęciu uchwały w sprawie zaopiniowania strategii wdrażania projektu innowacyjnego testującego *Świat dobrej przyszłości* realizowanego przez Fundację Inicjatyw Menadżerskich w Lublinie.
6. Prezentacji strategii wdrażania projektu innowacyjnego testującego *Innowacyjne Programy Integralne Wczesnej Interwencji Socjalnej przeciwdziałające wykluczeniu społecznemu młodzieży w województwie lubelskim* w ramach Poddziałania 7.2.2 PO KL.
7. Prezentacja opinii ekspertów nt. strategii wdrażania projektu innowacyjnego testującego *Innowacyjne Programy Integralne Wczesnej Interwencji Socjalnej przeciwdziałające wykluczeniu społecznemu młodzieży*

w województwie lubelskim realizowanego przez Fundację Polskiej Akademii Nauk Oddział w Lublinie "Nauka i Rozwój Lubelszczyzny" w ramach Poddziałania 7.2.2 PO KL.

8. Podjęciu uchwały w sprawie zaopiniowania strategii wdrażania projektu innowacyjnego testującego *Innowacyjne Programy Integralne Wczesnej Interwencji Socjalnej przeciwdziałające wykluczeniu społecznemu młodzieży w województwie lubelskim* realizowanego przez Fundację Polskiej Akademii Nauk Oddział w Lublinie "Nauka i Rozwój Lubelszczyzny"

#### **VII posiedzenie RST w dniu 10 kwietnia 2011 r. dotyczyło:**

1. Prezentacji produktu finalnego projektu innowacyjnego testującego *Innowacyjny program przygotowania do wykonywania pracy zawodowej dla młodzieży z niepełnosprawnością* realizowanego przez Europerspektywa Beata Romejko w Lublinie w ramach Działania 9.2 PO KL.
2. Prezentacji opinii ekspertów nt. produktu finalnego projektu innowacyjnego testującego *Innowacyjny program przygotowania do wykonywania pracy zawodowej dla młodzieży z niepełnosprawnością* realizowanego przez Europerspektywa Beata Romejko w Lublinie w ramach Działania 9.2 PO KL.
3. Podjęciu uchwały w sprawie walidacji produktu finalnego projektu innowacyjnego testującego *Innowacyjny program przygotowania do wykonywania pracy zawodowej dla młodzieży z niepełnosprawnością* realizowanego przez Europerspektywa Beata Romejko w Lublinie w ramach Działania 9.2 PO KL.
4. Omówienia postępów w realizacji drugiego etapu wdrażania projektów innowacyjnych przyjętych do dofinansowania w ramach komponentu regionalnego PO KL w województwie lubelskim:
  - *Zintegrowany Model Kulturoterapii w Pedagogice Młodzieży Zagrożonej Wykluczeniem Społecznym* – przedstawiciele Wyższej Szkoły Zarządzania i Administracji w Zamościu;
  - *Obudź w sobie olbrzyma – Innowacyjne metody wydłużenia aktywności zawodowej* – przedstawiciele Europerspektywy Beata Romejko;
  - *Dłużej na rynku pracy* – przedstawiciele Fundacji Instytutu Rozwoju Zasobów Ludzkich;
  - *Semafor nowych możliwości* – przedstawiciele Fundacji Inicjatyw Menedżerskich

#### **Na VIII posiedzeniu RST w dniu 30 maja rozpatrywano następujące punkty porządku obrad:**

1. Prezentacja produktu finalnego projektu innowacyjnego z komponentem ponadnarodowym *Dłużej na rynku pracy* realizowanego przez Fundację Instytut Rozwoju Zasobów Ludzkich w Lublinie w ramach Priorytetu VI PO KL w temacie: *Działania służące wydłużaniu aktywności zawodowej*.
2. Prezentacja opinii eksperta nt. produktu finalnego projektu innowacyjnego z komponentem ponadnarodowym *Dłużej na rynku pracy* realizowanego przez Fundację Instytut Rozwoju Zasobów Ludzkich w Lublinie w ramach Priorytetu VI PO KL w temacie: *Działania służące wydłużaniu aktywności zawodowej*.
3. Podjęcie uchwały w sprawie walidacji produktu finalnego projektu innowacyjnego z komponentem ponadnarodowym *Dłużej na rynku pracy* realizowanego przez Fundację Instytut Rozwoju Zasobów Ludzkich w Lublinie w ramach Priorytetu VI PO KL.
4. Prezentacja strategii wdrażania projektu innowacyjnego testującego *Im wcześniej tym skuteczniej – innowacyjna metoda programowego wdrożenia uczniów ostatnich klas szkół ponadgimnazjalnych w zagadnienia ekonomii społecznej* realizowanego przez Polską Fundację Ośrodków Wspomagania Rozwoju Gospodarczego „OIC Poland” w Lublinie w Poddziałaniu 7.2.2 w ramach tematu: *Nowe obszary działalności i formy aktywizowania osób pozostających bez zatrudnienia, w tym osób w trakcie ostatniego roku nauki, w ekonomii społecznej lub przedsiębiorczości*.
5. Prezentacja opinii eksperta nt. strategii wdrażania projektu innowacyjnego testującego *Im wcześniej tym skuteczniej (...)* realizowanego przez Polską Fundację Ośrodków Wspomagania Rozwoju Gospodarczego „OIC Poland” w Lublinie w ramach Poddziałania 7.2.2 PO KL.
6. Podjęcie uchwały w sprawie zaopiniowania strategii wdrażania projektu innowacyjnego testującego *Im wcześniej tym skuteczniej (...)* realizowanego przez Polską Fundację Ośrodków Wspomagania Rozwoju Gospodarczego „OIC Poland” w Lublinie.

**3. Opis postępu w realizacji działań, o których mowa w art. 10 Rozporządzenia (WE) 1081/2006<sup>3</sup>**

Nie dotyczy

**4. Informacja o przeprowadzonych w ramach Priorytetu kontrolach oraz ich wynikach<sup>4</sup>**

**4.1 Informacja o wykrytych nieprawidłowościach i uchybieniach podczas kontroli systemowych oraz kontroli realizacji projektów w ramach Priorytetu w danym okresie sprawozdawczym**

Nie dotyczy

**4.2 Liczba przeprowadzonych kontroli systemowych oraz kontroli realizacji projektów na miejscu w ramach Priorytetu/ Działania na podstawie KSI SIMIK 07-13 w danym okresie sprawozdawczym – Nie dotyczy**

Priorytet/ Działanie	Kontrole systemowe		Kontrole projektów		Wizyty monitoringowe
	planowane	dorażne	planowane	dorażne	

**4.3 Liczba przeprowadzonych kontroli sprawdzających wdrożenie zaleceń pokontrolnych w ramach Priorytetu/ Działania w danym okresie sprawozdawczym – Nie dotyczy**

Priorytet/ Działanie	Na miejscu (na podstawie KSI SIMIK 07-13)	Weryfikacja korespondencyjna (na podstawie danych własnych)

**4.4 Informacja o działaniach kontrolnych podjętych przez inne instytucje w danym okresie sprawozdawczym**

Nie dotyczy

**III. INFORMACJA O ZGODNOŚCI REALIZACJI PRIORYTETU Z PRAWODAWSTWEM**

Należy odpowiedzieć na pytanie, czy zapewniono zgodność realizowanego Priorytetu z prawodawstwem w zakresie zamówień publicznych, pomocy publicznej oraz zasadami polityk horyzontalnych, o których mowa w PO KL. Jeżeli udzielono odpowiedzi przeczącej - stosowne wyjaśnienie należy zawrzeć w pkt II.5 sprawozdania.

1. Czy zapewniono zgodność z prawodawstwem w zakresie zamówień publicznych?

TAK

NIE

2. Czy zapewniono zgodność z zasadami pomocy publicznej?

<sup>3</sup> Dotyczy sprawozdań rocznych i sprawozdania końcowego

<sup>4</sup> Dotyczy sprawozdań rocznych i sprawozdania końcowego

TAK

NIE

3. Czy zapewniono zgodność z zasadami polityk horyzontalnych?

TAK

NIE

#### IV. ZAŁĄCZNIKI:

ZAŁĄCZNIK 1: Osiągnięte wartości wskaźników

ZAŁĄCZNIK 2: Przepływ uczestników projektów realizowanych w ramach Priorytetu

ZAŁĄCZNIK 3: Określenie statusu na rynku pracy osób, które rozpoczęły udział w projektach realizowanych w ramach Priorytetu

ZAŁĄCZNIK 4: Osoby, które rozpoczęły udział w projektach realizowanych w ramach Priorytetu, znajdujący się w dwóch grupach wiekowych 15-24 i 55-64 lata

ZAŁĄCZNIK 5: Osoby, które rozpoczęły udział w projektach realizowanych w ramach Priorytetu ze względu na wykształcenie

ZAŁĄCZNIK 6: Przedsiębiorstwa, które przystąpiły do udziału w projektach realizowanych w ramach Priorytetu

ZAŁĄCZNIK 7: Wartość udzielonej i wypłaconej pomocy publicznej oraz pomocy *de minimis* w ramach PO KL (w PLN)

ZAŁĄCZNIK 8: Protesty/ odwołania

ZAŁĄCZNIK 9: Monitorowanie projektów innowacyjnych i ponadnarodowych<sup>5</sup>

ZAŁĄCZNIK 10: Informacja o wykonaniu wskaźnika efektywności zatrudnieniowej

#### V. OŚWIADCZENIE INSTYTUCJI POŚREDNICZĄCEJ

*Sprawozdanie oraz załączniki do sprawozdania podpisuje osoba posiadająca do tego stosowne upoważnienie. Szczegółowe wytyczne w tej sprawie regulują procedury wewnętrzne danej instytucji.*

Oświadczam, iż informacje zawarte w niniejszym sprawozdaniu są zgodne z prawdą.

Data	
Pieczęć imienna i podpis osoby upoważnionej do zatwierdzenia sprawozdania w imieniu Instytucji Pośredniczącej PO KL	

#### INFORMACJE DO UŻYTKU WEWNĘTRZNEGO\*

*\*wypełnia Instytucja Zarządzająca PO KL*

Imię i nazwisko osoby weryfikującej sprawozdanie	
Data	
Podpis	

<sup>5</sup> Dotyczy sprawozdań rocznych i sprawozdania końcowego